



T.C.
ÇALIŞMA VE SOSYAL GÜVENLİK BAKANLIĞI
Strateji Geliştirme Başkanlığı



7/8202

Sayı :B.13.SGB.0-12.00-00/610- 457
Konu :Yazılı soru önergesi (7/8202)

17-09-2012

TÜRKİYE BÜYÜK MİLLET MECLİSİ BAŞKANLIĞINA

İlgi : 18.06.2012 tarih ve 72340 sayılı yazımız.

Kocaeli Milletvekili Sayın Lütfü TÜRKKAN'a ait 7/8202 Esas No'lu yazılı soru önergesi Bakanlığımızca incelenmiş olup konuya ilişkin bilgiler ekte sunulmaktadır.
Bilgilerinize arz ederim.


Faruk ÇELİK
Bakan

Ek : 1 Yazı



KOCAELİ MİLLETVEKİLİ SAYIN LÜTFÜ TÜRKKAN'IN 7/8202 ESAS NO'LU YAZILI
SORU ÖNERGESİNE İLİŞKİN CEVAP

İş sağlığı ve güvenliği çalışmalarının etkin bir şekilde yürütülmesi ve başarıya ulaşması için işveren, işçi ve ilgili tüm tarafların, konuya öncelik vererek, önleyici yaklaşımı esas alan, çalışanların katılımını hedefleyen bir çizgide yükümlülüklerini yerine getirmeleri gerekmektedir. Paydaşlar da dahil olmak üzere tüm sosyal taraflar üzerine düşen görevleri eksiksiz yerine getirdiği takdirde kalıcı çözümler sağlanacak. İş kazaları ve meslek hastalıkları önlenebilecektir.

Bakanlığımız, görev ve sorumluluklarının farkında olarak; meydana gelen iş kazaları ve meslek hastalıklarının önlenmesi, iş sağlığı ve güvenliği alanında yaşanan sorunlara kalıcı çözümler getirilmesi amacıyla yüksek standartlara sahip bir mevzuat alt yapısının oluşturulması için yoğun çaba sarf etmiş ve müstakil iş sağlığı ve güvenliği yasası TBMM'den geçmiştir. Ayrıca, birçok ulusal ve uluslararası düzeyde proje ve işbirlikleri, eğitim ve bilinçlendirme faaliyetleri ile işletmeler düzeyinde uygulama çalışmaları yapmaktadır. Ancak, özünde güvenlik kültürünün geliştirilmesi amacı ile yapılan bu çalışmalar uzun soluklu çalışmalardır ve bu nedenle yansımalarının kısa vadede görülmesi mümkün olamamaktadır.

Diğer yandan ülkemiz İSG verilerini diğer dünya ülkeleri ile karşılaştırmak için temel veri kaynağı ILO verileridir. Ancak istatistiksel anlamda değerlendirme yapılırken, özellikle kapsam konusunda ülkelerarası farklılıklar olduğu ve bunun çalışan sayılarına yansımaları mutlaka dikkate alınmalıdır.

2002-2008 yılları arasında ILO'da verisi bulunan Avrupa ve Dünya ülkelerinin iş kazası sayıları ve 100 binde ölümlü iş kazası oranları rakamları Tablo 1 ve Tablo 2'de verilmektedir.

Diğer taraftan 5510 sayılı Kanunun 18'inci maddesinde "Kurumca yetkilendirilen hekim veya sağlık kurullarından istirahat raporu alınmış olması şartıyla;

a) İş kazası veya meslek hastalığı nedeniyle iş göremezliğe uğrayan sigortalıya her gün için geçici iş göremezlik ödeneği verilir." denilmektedir.

Aynı Kanunun 19'uncu maddesinde de "İş kazası veya meslek hastalığı sonucu oluşan hastalık ve özürlü nedeniyle Kurumca yetkilendirilen sağlık hizmeti sunucularının sağlık kurulları tarafından verilen raporlara istinaden Kurum Sağlık Kurulunca meslekte kazanma gücü en az % 10 oranında azalmış bulunduğu tespit edilen sigortalı, sürekli iş göremezlik gelirine hak kazanır." denilmektedir.

Bu hükümler çerçevesinde iş kazasına uğrayan sigortalıya gerekli şartları sağlamaları halinde geçici iş göremezlik ödeneği ödenmekte ve sürekli iş göremezlik geliri bağlanmaktadır.

Bunun yanında 5510 sayılı Kanunun 20'nci maddesinde "İş kazası veya meslek hastalığına bağlı nedenlerden dolayı ölen sigortalının hak sahiplerine, 17'nci madde gereğince tespit edilecek aylık kazancının yüzde 70'i, 55'inci maddenin ikinci fıkrasına göre güncellenerek 34'üncü madde hükümlerine göre gelir olarak bağlanır." denilmektedir.

İş kazası veya meslek hastalığı sonucu meslekte kazanma gücünü % 50 veya daha fazla oranda kaybetmesi nedeniyle sürekli iş göremezlik geliri bağlanmış iken ölenlerin, ölümün iş kazası veya meslek hastalığına bağlı olup olmadığına bakılmaksızın birinci fıkraya göre belirlenen tutar, Kanunun 34' üncü madde hükümlerine göre hak sahiplerine gelir olarak bağlanmaktadır.

Ayrıca iş kazası veya meslek hastalığı sonucu meslekte kazanma gücünü % 50 oranının altında kaybetmesi nedeniyle sürekli iş göremezlik geliri bağlanmış iken ölenlerin, ölümün iş kazası veya meslek hastalığına bağlı olmaması halinde sigortalının almakta olduğu sürekli iş göremezlik geliri, 5510 sayılı Kanunun 34'üncü madde hükümlerine göre hak sahiplerine gelir olarak bağlanmaktadır.


5510 sayılı Kanunun 37'nci maddesine göre iş kazasına uğrayıp da yaşamını yitiren sigortalıların hak sahiplerine gelir bağlanmasının yanında cenaze ve evlenme ödeneği de verilmektedir.




Tablo 1 İş Kazası Sayıları (www.laborsta.org)

	1999	2000	2001	2002	2003	2004	2005	2006	2007	2008	ORTALAMA
GERMANY	1560063	1513723	1395592	1306772	1142775	1088672	1029520	1047516	1055796	1063915	1220434,4
SPAIN	869161	932932	946600	936003	873332	870278	889649	910357	923523	803308	890094,7
FRANCE	701175	744165	738229	760666	721888	692630	699691	701309	720772	704545	718507,0
ITALY	642215	652906	630091	599542	589090	578071	556380	544539	526459	499990	581928,3
ARGENTINA	400621	382181	415250	279314	343607	430232	489662	539625	598702	508346	432993,0
MEXICO	424954	451829	415250	389167	360211	362157	374606	389155	381684	335375,5	405735,9
BRAZIL	344680	326071	320618	307769	297493	291847	288544	281964	270508	260562	303462,0
CANADA	380228	335087	320618	307769	297493	291847	288544	281964	270508	260562	303462,0
CHILE	179892	194370	196152	203891	202450	205997					197125,3
COLOMBIA	182567	211189	223849	230223	125651						194695,8
PORTUGAL	169790	180235	186785	176901	171557	171132	166724	171132	173863		169662,7
UNITED KINGDOM	167962	165508	161676	159799	164898	155199	151084	149918	121425	119291	152067,0
JAPAN	135836	134455	134077	126360	126083	123095	120635	121520	132704	134934	126277,7
COSTA RICA	120279	118646	110249	110771	103376	105980	109408	122584	132704	134934	116893,1
AUSTRALIA	129032	127496	119120	115370	107680	106370	105550	96080	98020	98950	110366,8
BELGIUM	95987	101473	96390			94077					96981,8
MALAYSIA	92074	95006	85926	81810							88704,0
CZECH REPUBLIC	95971	92906	93280	91073	83218	81873	82205	82448	77421	71455	85185,0
SWITZERLAND	91333	90931	91289	88756	85105	83712	84265	85824	86372	90301	84600,3
POLAND	95811	91317	81297	75970	80822	82780	79816	90194	93303	97912	84263,3
RUSSIAN FEDERATION	153110	151790	144720	127710	106690	87760	77740	70710	66060	58310	78736,7
TURKEY	77.955	74.847	72.367	72.344	76.668	83.830	73.923	79.027	80.602	72.963	76452,6
AUSTRIA	58407	58103	58318	57804	56311	70713	69069	70501	66172	74245	70140,0
FINLAND	52025	50731	50690	53100	56989	57552	58529	56143	54541		58844,3
THAILAND											57408,0
HONG KONG,											
CHINA	58841	58092	53719	47023	42022	44025	44267	46937	43979	41900	48080,5
DENMARK	49904	47903	43694	44933	41840	43317	37059	36931	36743		47167,0
TUNISIA	40011	41298	45498	44933	41840	43317	37059	36931	36743		43370,0
SLOVENIA	41063	40395	40304	40794	41335	42073	37059	36931	36743		38987,7
TAIWAN,											37851,5
CHINA	33709	38862	38386	36326	36488	38155	37348				37851,5


Veriler SGK
Yıllıklarından
alınmıştır



EGYPT	44370	36143	32649	32839	26994	32648	31740	32284	29750	28395	34599,0
SWEDEN	37828	39334	37461	37688	34536	32648	31740	32284	29750	28395	32224,0
ALGERIA	42943	42036	39486	25210	23236	25638	27681	28939	28648	27252	31106,9
NEW											
ZEALAND		20850	22971	24657	25700	26320	26687	26985	26160	26572	25211,3
HUNGARY	26697	27214	25536	25284	25745	23872	23971	22685	20922	22217	24414,3
PHILIPPINES		26467		21780	23266				20386		22974,8
CROATIA	22814	22055	21747	21184	23042	21950	22738	24843	23897	25262	22953,2
UKRAINE	43308	34288	33941	27808	25691	23276	21175	19741	18778	16491	21397,3
NORWAY	33557	31763	28720	26989	23816	22595	20589	18470	19119	16681	20551,3
LUXEMBOURG	20401	21144	21621	20313	19384	20833					19189,0
CHINA	17523	15680	16695	18679	19384						17144,3
GREECE	17658	16822	16483	16031	15310						16460,8
ZIMBABWE	15754	14025	14055								14611,3
JORDAN	19759		13672	11346	12628	12859	13752	15388			14200,6
SLOVAKIA	24138		20989	19526	17507	13473	13034	13921	15087	12604	13476,0
SYRIAN ARAB		22204									
REPUBLIC											
NICARAGUA	11734	12574	14141	15250	15759	17687	10345	8215			12082,3
IRELAND	10778	12830	11935	11493	11387						11684,6
CUBA	8004	9144	9271	7949							8592,0
INDIA	13936	10942	10088	8416	7528	6303	5621	6022	6062	6139	8105,7
SOUTH			7247	6742	7711	6750	6116	5775	8093		7010,4
AFRICA											
DOMINICAN	7008	5950									6479,0
REPUBLIC											
BELARUS	10600	8218	7207	5995	5642	5488	4530	1896	3543	9897	5896,5
SIERRA LEONE						5446		3937		3000	5816,0
ROMANIA	6591	6633	6829	6384	5976	5696	5031	5018	4891	4635	5446,0
BULGARIA	7851	6938	5916	5551	4876	4405	4311	4096	3811	3843	5248,3
SINGAPORE	3953	3519	3790	3388	3179	3283	3399	8350	10018	11072	5159,8
MALTA	5274	5162	5120	4940	4758	4123	4008	4374	4335	4026	5010,7
MACAU,											4612,0
CHINA	3218	3608	3651	3855	4102	4605	4956	2779	3064	2631	3646,9
KAZAKHSTAN	4030	3484	3530	3838	3689	3693	3690	3611	3170	3043	3573,8
MAURITIUS	5206	4561	4272	3634	2821	3440	2877	2740	2743	1754	3404,8
ESTONIA	3098	2961	3293	3115	3230	3326	3425	3651	3707	4059	3386,5
LITHUANIA	3016	2797	2582	2595	2719	2704	3358	3581	3678	3328	3035,8
BURKINA											
FASO	4118	3988	3369	3233	3089	2268	3548	2143	1512		3029,8



CENTRAL AFRICAN REPUBLIC	255	72	79	110	95	85	117	110	128	144	124,8
ARMENIA	68	87	135	92	104		75	100	89	77	103,7
SEYCHELLES											97,2
SAINT VINCENT AND THE GRENADINES	73	80	95	86	64	99	91	77	102	208	89,0
CONGO											73,0
NIGERIA						53					53,0
ZAMBIA	69	14									41,5



Tablo 2- 100 BİN İŞÇİDE ÖLÜMLÜ KAZA ORANLARI (ILO)

(www.laborsta.org)

	1999	2000	2001	2002	2003	2004	2005	2006	2007	2008	ORTALAMA
INDIA	1999	2000	2001	2002	2003	2004	2005	2006	2007	2008	ORTALAMA
EL SALVADOR	39,7	47,6	44,6	33,1	35,1	17,6	133,4	98,3	116,8		92,13
ALGERIA	32,6	27,3	23,2	20,9	19	17,6					40,02
ETHIOPIA											23,43
(INCL. ERITREA) ¹	18,5										
DOMINICAN REPUBLIC											18,50
TURKEY	22,9	24,6	20,6	16,8	14,4	13,6	15,8	20,5	12,3	18	18,00
ARGENTINA	21,6	18,6		15,2	15,2	15	14,3	14,9	14,1		17,13
BRAZIL	18,5	11,5									16,11
GABON	15										15,00
TUNISIA	13,4	14,9	15,9	14,3	16	13,1					15,00
TOGO	15,1	11,7	16,8	11,3	15	16,3					14,60
RUSSIAN FEDERATION	14,4	14,9	15	13,8	13,1	12,9	12,4	11,9	12,4	10,9	14,37
THAILAND	11,5	11,3	10,9	9,9	11,2	11,7	18,7	10,1	9,1		13,17
MEXICO	12	14	12	11	12	11	11	10	9	10	11,60
MALAYSIA	10,6	11,3	10,9	10,8	10,8	9					11,20
CHILE	11	12	10	11	12	9					10,90
GUYANA	9,98										10,83
KAZAKHSTAN	9,7	11,3	9,7	10,7	9,3	10,4	10,3	11,3	8,7	8,2	9,98
NICARAGUA	15	9	10	9	6	8,9	8,4	8,3	9,3	8,2	9,96
UKRAINE	9,2	9,5	10,5	10	9,4	8,9	8,4	8,3	9,3	8,2	9,80
LITHUANIA	7	8,6	8,9	8,1	11,3	9	10,9	9,6	8,7	8	9,15
COSTA RICA	11,6	9,6	9,5	7,5	7	6,1	6,4	7,2	9,9	9,1	8,87
BAHRAIN	10,7	10	5,9	7,5	10	5	10	8	7	5	8,39
HONG KONG, CHINA	9,7	8	7,1	8,6	7,2	7,7	7,5	7,3	6,6	6,8	7,91
ROMANIA	7	8	7	7	7	7	9	7	8	9	7,65
PORTUGAL	7,4	8,7	8,3	8,1	7,1	7	7	6	6,3	9	7,32
EGYPT	8	7	7	7	7	7	7	6	6,3	9	7,20
BURKINA FASO	9,9	4,4									7,15

