

7/1598

T.C.
ÇEVRE VE ŞEHİRCİLİK BAKANLIĞI
Strateji Geliştirme Başkanlığı

Sayı : B.09.0.SGB.0.11-610 10
Konu : Zonguldak Milletvekili
Ali İhsan KÖKTÜRK'ün
Yazılı Soru Önergesi

.../.../2011
03 Ocak 2012

TÜRKİYE BÜYÜK MİLLET MECLİSİ BAŞKANLIĞINA

İlgi: 12.12.2011 tarihli ve A.01.0.GNS.0.10.00.02.00-34898 sayılı yazınız.

Zonguldak Milletvekili Ali İhsan KÖKTÜRK'ün Bakanlığımıza yöneltmiş olduğu, T.B.M.M. 7/1598 Esas No'lu yazılı soru önergesine ilişkin cevabımız ekte sunulmuştur.

Bilgilerinizi ve gereğini arz ederim.


Erdoğan BAYRAKTAR
Bakan

EK :
Cevap Yazısı (1 Sayfa)
Tablo (11 Sayfa)

ZONGULDAK MİLLETVEKİLİ
SAYIN ALİ İHSAN KÖKTÜRK'ÜN
T.B.M.M. 7/1598 ESAS SAYILI
YAZILI SORU ÖNERGESİNE AİT
SORULAR VE CEVAPLARI

SORULAR :

1. 2002 Kasımından bugüne kadar (30 Kasım 2011) yabancı gerçek ve tüzel kişilere ne kadar toprak satılmıştır?
2. Yabancı gerçek ve tüzel kişilere satılan toprakların illere göre dağılımı nedir?
3. Yabancı gerçek ve tüzel kişilere satılan toprakların ülkelere göre dağılımı nedir?
4. Yabancılara satılan toprakların 3 Kasım 2002 tarihinden bu yana yıllara göre dağılımı nedir?
5. Yabancı gerçek ve tüzel kişilere satılan topraklardan 2002 yılından bugüne ne kadar gelir elde edilmiştir?
6. Yabancı şirketi sayılmayan Türkiye'de ticaret siciline kayıtlı ancak sermayesi kısmen ve tamamen yabancılara ait ..olan şirketlere satılan toprak miktarı ile ilgili resmi istatistik bilgi var mıdır? Varsa bu tür şirketlere satılan toprak parçası miktarı nedir?

CEVAPLAR :

1- 30.11.2002 -13.12.2011 tarihleri arasında; ülkemizde 96.735 adet taşınmaz 103.809 gerçek kişiye satılmış olup, bu taşınmazların toplam alanı 75.893.700m² dir. (Ek:1)

30.11.2002 -13.12.2011 tarihleri arasında; ülkemizde 13.486 adet taşınmaz 2.197 tüzel kişiye (şirket, banka, yabancı temsilcilikler ve 4875 sayılı yasaya tabi yabancı sermayeli şirketler) satılmış olup, bu taşınmazların toplam alanı 30.447.810m² dir.(Ek:1)

2- Yabancı gerçek ve tüzel kişilere (şirket, banka, yabancı temsilcilikler ve 4875 sayılı yasaya tabi şirketler dâhil) satılan toprakların illere göre dağılımı yazımız ekindeki raporda yer almaktadır. (Ek:2)

3- Yabancı gerçek ve tüzel kişilere (şirket, banka, yabancı temsilcilikler ve 4875 sayılı yasaya tabi şirketler dâhil) satılan toprakların uyruklara göre dağılımı Ek:3 rapordadır.

4- Yabancılara satılan toprakların yıllara göre dağılımı (m²) aşağıdaki tabloda yer almaktadır.

2002	2003	2004	2005	2006	2007	2008	2009	2010	2011
1.280.615	1.779.803	3.977.477	3.388.316	6.268.290	9.027.327	14.373.829	11.438.853	12.845.510	18.402.131

5- Yılından bugüne kadar yabancı gerçek ve tüzel kişilere satılan topraklardan ne kadar gelir elde edildiği hususunda Milli Emlak Genel Müdürlüğü'nden bilgi alınması uygun olacaktır.

6- Türkiye'de yabancı şirketi sayılmayan ticaret siciline kayıtlı ancak sermayesi kısmen veya tamamen yabancılara ait, 4875 sayılı kanuna göre kurulan şirketler hususunda ise 13.391 adet taşınmaz 2.567 tüzel kişiye satılmış olup, bu taşınmazların toplam alanı 30.186.277 m² dir.

30.11.2002 - 13.02.2011

Ek. 1



YABANCI MÜLKİYETİ ANALİZ RAPORU
İL BAZINDA (GERÇEK KİŞİ)




İli	ANA TAŞINMAZ		KAT MÜLK. TAŞINMAZ		Toplam Taşınmaz Sayısı	Toplam Taşınmaz Alanı(m2)	Kişi Sayısı
	Sayısı	Alanı(m2)	Sayısı	Alanı(m2)			
ADANA	383	1,797,959	245	17,267	628	1,815,225	434
ADİYAMAN	9	7,414	5	374	14	7,788	14
AFYONKARAHİSAR	307	1,416,615	52	4,943	359	1,421,557	223
AKSARAY	248	973,196	64	4,856	312	978,052	210
AMASYA	51	94,699	6	501	57	95,200	36
ANKARA	913	4,366,046	1,082	68,426	1,995	4,434,472	1,501
ANTALYA	2,119	2,687,245	27,309	3,067,578	29,428	5,754,823	37,558
ARDAHAN	2	203	0	0	2	203	4
ARTVİN	13	6,399	6	231	19	6,631	10
AYDIN	1,375	1,750,222	11,314	1,815,495	12,689	3,565,717	17,503
BALIKESİR	396	984,618	456	66,351	852	1,050,968	706
BARTIN	13	8,294	10	12,188	23	20,482	20
BATMAN	244	2,071,031	0	0	244	2,071,031	50
BAYBURT	64	274,893	0	0	64	274,893	18
BİLECİK	10	7,779	2	165	12	7,944	7
BİNGÖL	8	32,401	3	272	11	32,673	5
BOLU	50	23,028	38	1,795	88	24,823	46
BURDUR	326	633,524	31	2,780	357	636,304	174
BURSA	963	911,643	584	26,183	1,547	937,826	1,480
ÇANAKKALE	153	474,999	21	8,430	174	483,429	127
ÇANKIRI	34	48,677	10	651	44	49,328	18
ÇORUM	298	1,045,536	56	2,934	354	1,048,470	122
DENİZLİ	358	1,258,242	46	4,099	404	1,262,341	215
DİYARBAKIR	121	498,437	216	21,571	337	520,008	89
DÜZCE	71	142,006	34	3,314	105	145,319	79
EDİRNE	187	741,867	102	25,416	289	767,283	162
ELAZIĞ	161	422,494	84	5,437	245	427,931	137
ERZİNCAN	525	784,863	11	1,270	536	786,133	175
ERZURUM	25	88,728	3	609	28	89,337	8
ESKİŞEHİR	125	262,717	159	7,332	284	270,049	205
GAZİANTEP	302	993,946	103	6,390	405	1,000,335	282
GİRESUN	464	409,643	117	7,727	581	417,370	265
GÜMÜŞHANE	1	226	0	0	1	226	1
HATAY	1,131	2,249,406	517	35,982	1,648	2,285,388	1,079
İĞDIR	41	116,084	0	0	41	116,084	12
ISPARTA	173	423,994	12	1,327	185	425,321	102
İSTANBUL	2,526	1,781,508	5,930	402,647	8,456	2,184,155	7,721
İZMİR	1,414	2,185,179	1,875	255,264	3,289	2,440,442	3,087
KAHRAMANMARAŞ	461	1,927,569	115	7,930	576	1,935,499	315
KARABÜK	17	7,342	19	1,045	36	8,387	23
KARAMAN	147	616,819	124	7,398	271	624,218	178
KARS	49	341,515	6	274	55	341,789	29
KASTAMONU	27	77,563	14	886	41	78,450	33
KAYSERİ	660	1,992,454	579	42,147	1,239	2,034,601	873
KİLİS	19	132,197	3	241	22	132,438	17
KIRIKKALE	106	780,222	24	2,548	130	782,770	67
KIRKLARELİ	72	439,658	33	2,006	105	441,665	80
KİRŞEHİR	635	2,561,974	140	7,945	775	2,569,918	259
KOCAELİ	457	495,897	350	25,623	807	521,520	599
KONYA	606	6,155,815	483	49,792	1,089	6,205,606	824



YABANCI MÜLKİYETİ ANALİZ RAPORU
İL BAZINDA (GERÇEK KİŞİ)



İli	ANA TAŞINMAZ		KAT MÜLK. TAŞINMAZ		Toplam Taşınmaz Sayısı	Toplam Taşınmaz Alanı(m2)	Kişi Sayısı
	Sayısı	Alanı(m2)	Sayısı	Alanı(m2)			
KÜTAHYA	96	199,200	25	1,465	121	200,664	72
MALATYA	246	822,922	244	10,648	490	833,570	217
MANİSA	169	662,184	90	5,568	259	667,752	176
MARDİN	453	2,142,136	27	1,264	480	2,143,400	104
MERSİN	317	596,642	1,576	170,996	1,893	767,638	2,019
MUĞLA	2,061	2,432,806	11,800	2,794,071	13,861	5,226,877	19,318
MUŞ	5	2,397	0	0	5	2,397	4
NEVŞEHİR	546	1,732,085	78	7,945	624	1,740,029	346
NİĞDE	147	450,454	67	2,644	214	453,098	99
ORDU	401	272,520	301	61,053	702	333,573	310
OSMANIYE	36	28,577	21	1,107	57	29,684	34
RİZE	77	18,387	8	164	85	18,551	29
SAKARYA	466	1,012,313	281	27,368	747	1,039,681	583
SAMSUN	448	507,711	188	6,339	636	514,050	337
SİNOP	106	242,492	93	9,540	199	252,032	147
SİVAS	477	980,051	210	10,075	687	990,126	369
ŞANLIURFA	21	79,974	10	506	31	80,479	23
TEKİRDAĞ	552	1,671,667	187	12,971	739	1,684,638	442
TOKAT	82	129,621	11	670	93	130,291	36
TRABZON	292	235,843	308	11,696	600	247,538	332
TUNCELİ	540	586,747	148	9,225	688	595,973	245
UŞAK	619	1,981,042	80	5,248	699	1,986,289	314
VAN	1	313	0	0	1	313	1
YALOVA	237	191,026	341	13,108	578	204,134	569
YOZGAT	426	1,907,476	43	2,150	469	1,909,626	214
ZONGULDAK	337	299,011	187	9,863	524	308,874	287
TOPLAM :	28,018	66,690,378	68,717	9,203,322	96,735	75,893,700	103,809


Taşkın AYKİT
Şube Müdür V.

30.11.2002 - 13.12.2011

①



YABANCI MÜLKİYETİ ANALİZ RAPORU
UYRUK BAZINDA (TÜZEL KİŞİ)



Uyruk	ANA TAŞINMAZ		KAT MÜLK. TAŞINMAZ		Toplam Taşınmaz Sayısı	Toplam Taşınmaz Alanı(m2)	Kişi Sayısı
	Sayısı	Alanı(m2)	Sayısı	Alanı(m2)			
Almanya	0	0	127	197,243	127	197,243	2
Amerika Birleşik Devletleri	5	45,226	2	387	7	45,612	7
Azerbaycan	4	9,494	1	29	5	9,523	3
Bahreyn	1	4,054	0	0	1	4,054	1
Birleşik Arap Emirlikleri	2	65,616	0	0	2	65,616	2
Cezayir	1	564	4	246	5	810	2
Finlandiya	0	0	1	280	1	280	1
Fransa	2	43,041	0	0	2	43,041	2
Hollanda	1	5,178	0	0	1	5,178	1
İngiltere	2	783	0	0	2	783	1
Irak	2	1,032	0	0	2	1,032	1
İrlanda	0	0	1	282	1	282	1
İsveç	1	126	0	0	1	126	1
İsviçre	1	582	9	9,659	10	10,241	2
Kırgızistan	0	0	1	23	1	23	1
KKTC	0	0	3	81	3	81	1
Kore(Güney)	1	16,012	0	0	1	16,012	1
Kuveyt	0	0	4	521	4	521	2
Lüksemburg	1	252	0	0	1	252	2
Makedonya	1	7,794	1	58	2	7,852	1
Norveç	0	0	1	282	1	282	1
Sırbistan ve Karadağ(Yugoslavya)	0	0	1	177	1	177	1
Suudi Arabistan	0	0	1	134	1	134	1
Tayland	0	0	8	822	8	822	1
Türkiye	6,313	25,663,086	6,975	4,373,966	13,288	30,037,052	2,157
Ukrayna	0	0	8	780	8	780	1
TOPLAM :	6,338	25,862,840	7,148	4,584,970	13,486	30,447,810	2,197


Taşkın AYKİT
 Şube Müdür V.



YABANCI MÜLKİYETİ ANALİZ RAPORU
İL BAZINDA (GERÇEK KİŞİ)



İli	ANA TAŞINMAZ		KAT MÜLK. TAŞINMAZ		Toplam Taşınmaz Sayısı	Toplam Taşınmaz Alanı(m2)	Kişi Sayısı
	Sayısı	Alanı(m2)	Sayısı	Alanı(m2)			
KÜTAHYA	101	230,517	25	1,465	126	231,982	76
MALATYA	263	941,542	251	10,967	514	952,508	226
MANİSA	466	1,013,728	180	10,147	646	1,023,874	493
MARDİN	492	2,408,651	38	1,370	530	2,410,021	118
MERSİN	437	765,191	1,716	181,162	2,153	946,353	2,249
MUĞLA	2,480	2,975,689	12,320	2,910,708	14,800	5,886,396	20,452
MUŞ	5	2,397	0	0	5	2,397	4
NEVŞEHİR	660	2,101,443	79	8,003	739	2,109,446	417
NİĞDE	147	450,454	68	2,746	215	453,200	100
ORDU	403	272,643	306	61,377	709	334,020	314
OSMANIYE	36	28,577	21	1,107	57	29,684	34
RİZE	79	20,514	14	509	93	21,023	32
SAKARYA	490	1,038,375	310	28,826	800	1,067,201	633
SAMSUN	480	642,337	200	6,694	680	649,031	369
SİNOP	129	293,549	102	9,911	231	303,460	164
SİVAS	479	980,433	212	10,146	691	990,579	373
ŞANLIURFA	21	79,974	10	506	31	80,479	23
TEKİRDAĞ	608	1,849,634	206	14,706	814	1,864,339	525
TOKAT	82	129,621	11	670	93	130,291	36
TRABZON	306	266,636	328	12,202	634	278,837	357
TUNCELİ	555	613,529	163	10,551	718	624,080	265
UŞAK	641	2,190,376	85	5,623	726	2,195,999	322
VAN	1	313	0	0	1	313	1
YALOVA	417	315,187	563	21,761	980	336,948	1,061
YOZGAT	448	1,982,749	43	2,150	491	1,984,899	220
ZONGULDAK	344	300,329	187	9,863	531	310,192	294
TOPLAM :	37,210	76,807,769	77,228	10,019,082	114,438	86,826,850	123,631


Taşkın AYKİT
Şube Müdür V.

4875 sayılı yasa ya tabi olanlar dahil (2)



YABANCI MÜLKİYETİ ANALİZ RAPORU
İL BAZINDA (TÜZEL KİŞİ)




İli	ANA TAŞINMAZ		KAT MÜLK. TAŞINMAZ		Toplam Taşınmaz Sayısı	Toplam Taşınmaz Alanı(m2)	Kişi Sayısı
	Sayısı	Alanı(m2)	Sayısı	Alanı(m2)			
ADANA	15	457,421	13	578	28	457,999	20
ADİYAMAN	1	4,000	0	0	1	4,000	1
AFYONKARAHİSAR	3	12,359	6	178	9	12,536	4
AKSARAY	4	77,899	0	0	4	77,899	4
AMASYA	2	11,967	1	17	3	11,983	3
ANKARA	117	600,226	171	14,533	288	614,759	115
ANTALYA	585	3,360,933	2,849	459,551	3,434	3,820,484	958
ARTVİN	2,220	519,379	0	0	2,220	519,379	9
AYDIN	49	298,009	137	31,847	186	329,857	51
BALIKESİR	15	100,476	31	2,488	46	102,965	18
BARTIN	1	894	0	0	1	894	1
BİLECİK	10	93,883	9	1,028	19	94,911	10
BOLU	8	77,458	2	170	10	77,628	5
BURDUR	14	37,884	0	0	14	37,884	1
BURSA	25	261,121	55	3,384	80	264,506	24
ÇANAKKALE	18	175,103	2	323	20	175,426	16
ÇANKIRI	2	25,754	0	0	2	25,754	2
ÇORUM	0	0	11	584	11	584	6
DENİZLİ	7	36,030	1	86	8	36,116	8
DIYARBAKIR	7	96,030	18	913	25	96,943	14
DÜZCE	9	69,236	12	890	21	70,126	14
EDİRNE	3	8,333	8	860	11	9,193	9
ELAZIĞ	6	6,929	3	132	9	7,061	5
ERZURUM	3	22,980	2	472	5	23,451	4
ESKİŞEHİR	16	50,802	41	2,600	57	53,401	18
GAZİANTEP	13	124,385	6	4,236	19	128,621	16
GİRESUN	2	713	0	0	2	713	1
HATAY	7	61,018	3	89	10	61,107	8
ISPARTA	3	8,826	6	592	9	9,417	5
İSTANBUL	317	2,259,438	1,641	3,302,957	1,958	5,562,395	545
İZMİR	65	725,354	238	209,271	303	934,625	62
KAHRAMANMARAŞ	950	1,864,724	8	549	958	1,865,273	8
KARABÜK	1	154	4	323	5	477	2
KARAMAN	3	89,100	2	214	5	89,314	3
KARS	2	582	0	0	2	582	1
KASTAMONU	1	4,841	0	0	1	4,841	1
KAYSERİ	7	29,281	12	2,281	19	31,562	9
KIRIKKALE	0	0	4	499	4	499	4
KIRKLARELİ	10	395,364	8	299	18	395,663	10
KOCAELİ	45	1,301,776	22	3,863	67	1,305,639	44
KONYA	30	853,467	41	6,193	71	859,660	24
KÜTAHYA	2	417	2	120	4	537	4
MALATYA	5	191,881	26	1,359	31	193,240	16
MANİSA	11	117,560	14	807	25	118,367	13
MERSİN	70	681,014	113	7,954	183	688,968	44
MUĞLA	1,089	7,591,224	1,555	531,951	2,644	8,123,175	406
MUŞ	1	1,110	0	0	1	1,110	1
NEVŞEHİR	20	4,436	4	271	24	4,706	13
NİĞDE	1	20,591	3	179	4	20,770	3
ORDU	5	5,792	17	859	22	6,652	8



YABANCI MÜLKİYETİ ANALİZ RAPORU
İL BAZINDA (TÜZEL KİŞİ)



İli	ANA TAŞINMAZ		KAT MÜLK. TAŞINMAZ		Toplam Taşınmaz Sayısı	Toplam Taşınmaz Alanı(m2)	Kişi Sayısı
	Sayısı	Alanı(m2)	Sayısı	Alanı(m2)			
SAKARYA	61	759,401	26	2,921	87	762,322	26
SAMSUN	155	130,135	44	1,323	199	131,458	31
SİİRT	1	113	0	0	1	113	1
SİNOP	23	23,892	0	0	23	23,892	4
SİVAS	3	63,900	7	554	10	64,454	7
ŞANLIURFA	2	6,635	4	132	6	6,767	3
TEKİRDAĞ	46	295,750	76	4,803	122	300,554	35
TOKAT	8	15,294	0	0	8	15,294	2
TRABZON	10	24,741	0	0	10	24,741	8
UŞAK	281	2,434,824	5	93	286	2,434,917	14
VAN	7	328,950	0	0	7	328,950	1
YALOVA	124	460,401	63	3,590	187	463,991	64
ZONGULDAK	3	23,526	5	242	8	23,768	6
TOPLAM :	6,524	27,305,715	7,331	4,609,158	13,855	31,914,873	2,773


Taşkın AYKIT
Şube Müdür V.



YABANCI MÜLKİYETİ ANALİZ RAPORU
UYRUK BAZINDA (GERÇEK KİŞİ)




Uyruk	ANA TAŞINMAZ		KAT MÜLK. TAŞINMAZ		Toplam Taşınmaz Sayısı	Toplam Taşınmaz Alanı(m2)	Kişi Sayısı
	Sayısı	Alanı(m2)	Sayısı	Alanı(m2)			
Almanya	19,493	48,225,446	18,157	1,863,937	37,650	50,089,383	28,553
Amerika Birleşik Devletleri	411	381,483	749	87,545	1,160	469,028	1,120
Andorra	2	1,361	0	0	2	1,361	2
Arjantin	17	7,041	3	672	20	7,712	11
Arnavutluk	27	1,782	25	1,423	52	3,205	86
Avustralya	165	368,249	154	17,954	319	386,203	283
Avusturya	3,979	11,856,342	2,514	195,716	6,493	12,052,059	4,349
Azerbaycan	6	1,707	33	2,554	39	4,262	42
Bahreyn	1	144	7	921	8	1,065	10
Belçika	158	459,134	2,428	309,404	2,586	768,538	3,413
Birleşik Arap Emirlikleri	3	4,375	0	0	3	4,375	3
Bosna-Hersek	14	6,842	37	2,477	51	9,318	59
Brezilya	48	275,951	7	573	55	276,524	25
British Virgin Adl.	1	600	2	227	3	827	3
Bulgaristan	61	24,628	13	493	74	25,121	86
Cezayir	0	0	1	44	1	44	1
Çek Cumhuriyeti	1	2	5	769	6	771	6
Çin	1	198	10	916	11	1,114	12
Danimarka	374	1,655,349	4,424	530,745	4,798	2,186,093	5,794
El Salvador	1	397	1	14	2	411	2
Estonya	0	0	40	5,616	40	5,616	39
Fas	1	727	7	580	8	1,307	8
Filipinler	1	15	0	0	1	15	1
Finlandiya	39	118,953	897	75,054	936	194,007	1,242
Fransa	459	796,895	608	65,854	1,067	862,748	1,166
Fransız Polenazyası	0	0	1	101	1	101	1
Güney Afrika Cumhuriyeti	5	6,456	30	2,892	35	9,348	39
Gürcistan	37	34,019	65	4,302	102	38,321	74
Hindistan	0	0	2	536	2	536	2
Hırvatistan	4	8,655	14	3,565	18	12,220	19
Hollanda	1,164	2,752,248	3,926	603,310	5,090	3,355,558	5,866
Honduras	0	0	1	82	1	82	1
İngiltere	3,041	2,743,294	22,145	4,061,962	25,186	6,805,256	35,657
Irak	13	11,659	29	1,750	42	13,409	46
İran	104	191,498	60	3,257	164	194,756	228
İrlanda	217	167,032	4,958	650,749	5,175	817,781	6,846
İspanya	28	71,377	129	12,413	157	83,790	162
İsrail	49	15,159	47	2,305	96	17,465	71
İsveç	148	333,707	1,392	137,103	1,540	470,810	1,872
İsviçre	122	186,889	151	24,725	273	211,614	238
İtalya	280	164,032	593	55,759	873	219,791	938
İzlanda	0	0	5	459	5	459	6
Jamaika	0	0	4	446	4	446	5
Japonya	9	5,287	53	3,553	62	8,841	62
Kanada	56	55,307	189	69,800	245	125,107	236
Karadağ Cumhuriyeti	0	0	11	2,513	11	2,513	12
Kazakistan	1	530	14	2,965	15	3,495	15
Kenya	0	0	4	213	4	213	3
Kırgızistan	1	26	39	2,618	40	2,644	42
KKTC	277	537,361	741	67,959	1,018	605,320	999
Kore(Güney)	10	3,702	48	4,099	58	7,801	54
Kuveyt	6	14,154	5	264	11	14,418	10
Letonya	3	1,289	44	5,662	47	6,951	48
Libya	0	0	1	12	1	12	1
Liechtenstein	2	7,599	2	50	4	7,649	3
Litvanya	3	1,401	147	14,277	150	15,678	159
Lübnan	111	781,096	34	3,518	145	784,614	145



YABANCI MÜLKİYETİ ANALİZ RAPORU
UYRUK BAZINDA (GERÇEK KİŞİ)



Uyruk	ANA TAŞINMAZ		KAT MÜLK. TAŞINMAZ		Toplam Taşınmaz Sayısı	Toplam Taşınmaz Alanı(m2)	Kişi Sayısı
	Sayısı	Alanı(m2)	Sayısı	Alanı(m2)			
Lüksemburg	17	288,233	15	2,131	32	290,364	20
Macaristan	7	1,230	14	1,746	21	2,976	26
Makedonya	20	3,133	77	3,282	97	6,415	86
Malezya	0	0	4	737	4	737	7
Malta	0	0	1	26	1	26	1
Meksika	1	120	5	369	6	489	4
Mısır	102	238,594	11	807	113	239,401	78
Moldova	9	1,430	82	5,351	91	6,781	92
Monako	0	0	1	22	1	22	1
Nijer	0	0	1	137	1	137	1
Norfolk Adaları	0	0	1	56	1	56	1
Norveç	90	715,077	3,741	368,157	3,831	1,083,234	5,395
Özbekistan	2	6,835	39	2,403	41	9,238	51
Pakistan	7	2,192	14	1,077	21	3,269	19
Peru	1	144	0	0	1	144	1
Polonya	15	5,540	90	8,945	105	14,485	123
Portekiz	0	0	13	2,112	13	2,112	15
Reunyon	0	0	1	193	1	193	1
Romanya	10	82,810	6	13	16	82,823	12
Ruanda	0	0	1	81	1	81	1
Rusya Federasyonu	144	341,520	4,564	491,157	4,708	832,678	5,090
Singapur	2	2,138	2	226	4	2,364	8
Sırbistan ve Karadağ(Yugoslavya)	48	21,841	149	9,139	197	30,980	239
Slovakya	4	1,143	19	2,028	23	3,171	29
Slovenya	0	0	7	460	7	460	9
Sri Lanka	0	0	5	1,424	5	1,424	2
Suudi Arabistan	25	79,708	28	2,415	53	82,122	66
Tacikistan	1	822	0	0	1	822	1
Tunus	0	0	1	76	1	76	1
Türkmenistan	1	6	1	30	2	36	2
Ukrayna	34	18,775	457	63,278	491	82,053	546
Ürdün	28	13,808	19	3,777	47	17,586	28
Venezuela	0	0	2	406	2	406	3
Yeni Zelanda	6	1,489	19	2,806	25	4,295	25
Yunanistan	6,352	2,699,781	3,640	137,508	9,992	2,837,289	10,868
TOPLAM :	37,880	76,807,769	78,036	10,019,082	115,916	86,826,850	123,028


Taşkın AYKIT
Şube Müdür V.



YABANCI MÜLKİYETİ ANALİZ RAPORU
UYRUK BAZINDA (TÜZEL KİŞİ)




Uyruk	ANA TAŞINMAZ		KAT MÜLK. TAŞINMAZ		Toplam Taşınmaz Sayısı	Toplam Taşınmaz Alanı(m2)	Kişi Sayısı
	Sayısı	Alanı(m2)	Sayısı	Alanı(m2)			
Afganistan	2	4,796	0	0	2	4,796	2
Almanya	5	74,515	129	197,362	134	271,878	9
Amerika Birleşik Devletleri	32	260,555	10	1,179	42	261,734	21
Avusturya	1	4,460	0	0	1	4,460	1
Azerbaycan	4	9,494	1	29	5	9,523	3
Bahreyn	1	4,054	0	0	1	4,054	1
Belçika	3	6,791	0	0	3	6,791	3
Birleşik Arap Emirlikleri	3	71,700	0	0	3	71,700	3
Brezilya	2	12,193	0	0	2	12,193	1
Bulgaristan	3	14,422	1	110	4	14,532	3
Cezayir	3	8,233	4	246	7	8,479	3
Çek Cumhuriyeti	2	5,986	0	0	2	5,986	2
Danimarka	2	2,094	0	0	2	2,094	1
Endonezya	2	5,038	0	0	2	5,038	2
Ermenistan	4	1,053	0	0	4	1,053	3
Fas	1	495	0	0	1	495	1
Filistin	1	627	0	0	1	627	1
Finlandiya	0	0	1	280	1	280	1
Fransa	13	157,005	0	0	13	157,005	10
Gürcistan	1	304	0	0	1	304	1
Hollanda	3	13,385	0	0	3	13,385	3
İngiltere	7	53,334	0	0	7	53,334	5
Irak	3	9,898	0	0	3	9,898	2
İran	7	21,961	1	18	8	21,979	7
İrlanda	0	0	1	282	1	282	1
İspanya	4	12,458	0	0	4	12,458	3
İsrail	1	4,065	2	226	3	4,291	2
İsveç	10	111,305	0	0	10	111,305	6
İsviçre	1	582	10	9,854	11	10,436	2
İtalya	6	16,498	0	0	6	16,498	3
Japonya	3	10,218	0	0	3	10,218	2
Kanada	2	11,066	0	0	2	11,066	2
Kazakistan	0	0	16	1,019	16	1,019	1
Kırgızistan	0	0	1	23	1	23	1
KKTC	1	478	5	280	6	758	4
Kore(Güney)	2	16,611	1	282	3	16,893	3
Kuveyt	0	0	4	521	4	521	2
Libya	4	4,886	0	0	4	4,886	3
Lüksemburg	1	252	0	0	1	252	2
Macaristan	0	0	18	1,490	18	1,490	3
Makedonya	1	7,794	1	58	2	7,852	1
Mısır	1	3,979	0	0	1	3,979	1
Nijerya	0	0	6	802	6	802	1
Norveç	0	0	1	282	1	282	1
Oman	1	7,961	0	0	1	7,961	1
Pakistan	1	6,400	0	0	1	6,400	1
Romanya	4	6,980	0	0	4	6,980	2
Rusya Federasyonu	6	49,591	0	0	6	49,591	2
Sırbistan ve Karadağ(Yugoslavya)	1	3,840	1	177	2	4,017	2
Slovakya	1	4,783	0	0	1	4,783	1
Suudi Arabistan	6	20,411	5	288	11	20,699	10
Tayland	0	0	8	822	8	822	1
Tunus	1	4,038	0	0	1	4,038	1
Türkiye	6,354	26,241,438	7,106	4,392,884	13,460	30,634,322	2,201
Ukrayna	0	0	8	780	8	780	1
Ürdün	2	3,380	0	0	2	3,380	2
Yunanistan	4	10,851	0	0	4	10,851	4



YABANCI MÜLKİYETİ ANALİZ RAPORU
UYRUK BAZINDA (TÜZEL KİŞİ)



Uyruk	ANA TAŞINMAZ		KAT MÜLK. TAŞINMAZ		Toplam Taşınmaz Sayısı	Toplam Taşınmaz Alanı(m2)	Kişi Sayısı
	Sayısı	Alanı(m2)	Sayısı	Alanı(m2)			
TOPLAM :	6,523	27,302,257	7,341	4,609,295	13,864	31,911,552	2,362


Taşkın AYKIT
Şube Müdür V.