



T.C.
AİLE VE SOSYAL POLİTİKALAR BAKANLIĞI
Strateji Geliştirme Başkanlığı

7-1713
(G.K.65)


Sayı : B.17.0.00.SGB.0.65.610.01-01/1140 - 1006
Konu: Soru Önergesi

20/02/2012



TÜRKİYE BÜYÜK MİLLET MECLİSİ BAŞKANLIĞINA

İstanbul Milletvekili Sayın Dr. Mustafa Sezgin TANRIKULU tarafından Başbakanımız Sayın Recep Tayyip ERDOĞAN'a tevcih edilen ve bakanlığımca yazılı olarak cevap verilmesi tensip edilen 7/1713 Esas nolu yazılı soru önergesinde yer verilen sorulara ilişkin hazırlanan cevap, Türkiye Büyük Millet Meclisi İçtüzüğü'nün 99. maddesi uyarınca ilişikte sunulmuştur.

Bilgilerinize arz ederim.


Fatma ŞAHİN
Bakan

EK:
Soru Önergesi cevabı (2 sayfa)



İstanbul Milletvekili Sayın Sezgin TANRIKULU'na ait 7/1713 Esas Numaralı Yazılı Soru Önergesine İlişkin Olarak Hazırlanan Cevap Metni

SORU 1: İstanbul ilinde Engelli olarak kaç vatandaşımız yaşamaktadır? İlçelere göre dağılımı nedir?

CEVAP 1: Bakanlığımızca oluşturulan Ulusal Özürlüler Veritabanı'nda; kayıtlı, İstanbul ilinde yaşayan ve adresi bilinen kişilerin ilçe bazında dağılımları verilmiştir:

İLÇE	SAYI	İLÇE	SAYI
Adalar	63	Gaziosmanpaşa	3.471
Arnavutköy	1.196	Güngören	2.569
Ataşehir	2.505	Kadıköy	2.121
Avcılar	2.407	Kağıthane	4.097
Bağcılar	6.044	Kartal	3.256
Bahçelievler	4.950	Küçükçekmece	5.278
Bakırköy	1.011	Maltepe	2.891
Başakşehir	1.473	Pendik	4.720
Bayrampaşa	1.697	Sancaktepe	1.894
Beşiktaş	904	Sarıyer	2.191
Beykoz	3.027	Silivri	618
Beylikdüzü	944	Sultanbeyli	2.637
Beyoğlu	2.803	Sultangazi	3.519
Büyükçekmece	919	Şile	78
Çatalca	281	Şişli	2.520
Çekmeköy	972	Tuzla	1.170
Esenler	3.434	Ümraniye	4.380
Esenyurt	2.747	Üsküdar	3.621
Eyüp	2.970	Zeytinburnu	2.265
Fatih	4.000	Toplam	97.643

SORU 2: İstanbul İli içerisinde yaşayan kaç Engelli vatandaşımız, kanunda öngörülen mesleki rehabilitasyon hizmetlerinden yararlanmışır? İlçelere göre dağılımı nedir?

CEVAP 2: 2011 yılında, İstanbul ilinde gerçekleştirilen Özürlülere Yönelik Mesleki Eğitim ve Rehabilitasyon Faaliyetlerinden **463** engelli vatandaşımız yararlanmışır. İlçelere göre dağılımı aşağıda verilmiştir:

Şube Müdürlüğü	Şube Müdürlüğünün Yetkili Olduğu İlçeler	Kurs Sayısı	Yararlanan Kişi Sayısı
Bahçelievler Ş.M.	Avcılar, Küçükçekmece, Büyükçekmece Çatalca, Silivri, Güngören	8	110
Bayrampaşa Ş.M.	Eyüp, Gaziosmanpaşa Bağcılar, Esenler	4	56
Beyoğlu	Fatih, Beyoğlu, Zeytinburnu Bakırköy	4	28
Kadıköy Ş.M.	Üsküdar, Beykoz, Adalar	3	32
Pendik Ş.M.	Kartal Maltepe, Tuzla	1	10
Şişli Ş.M.	Şişli, Beşiktaş, Sarıyer, Kağıthane	23	206
Ümraniye Ş.M.	Sultanbeyli, Şile	2	21
	TOPLAM	45	463

SORU 3: İstanbul ilinde, mesleki rehabilitasyona ilişkin bir merkez var mıdır? Var ise sayısı kaçtır? İlçelere göre dağılımı nedir?

CEVAP 3: İstanbul ilinde mesleki rehabilitasyona ilişkin bir merkez bulunmamakla birlikte İŞKUR, mesleki eğitim ve rehabilitasyona ilişkin faaliyetlerini açmış olduğu kurslar bünyesinde sürdürmektedir.

SORU 4: İstanbul ilinde, mesleki rehabilitasyon uygulaması sonucu kaç engelli vatandaşımız işe yerleştirilmiştir? İlçelere göre dağılımı nedir?

CEVAP 4: 2011 yılında, kurslarımıza katılmış engelli kursiyerlerimizden **49**'u istihdama dahil olmuştur.