

T.C.
ÇEVRE VE ŞEHİRCİLİK BAKANLIĞI
Strateji Geliştirme Başkanlığı

01 Şubat 2012
.../.../2012

Sayı : B.09.0.SGB.0.11-610 431
Konu : Bursa Milletvekili
Sena KALELİ'nin
Yazılı Soru Önergesi.

TÜRKİYE BÜYÜK MİLLET MECLİSİ BAŞKANLIĞINA

İlgi : 17.01.2012 tarih ve A.01.0.GNS.0.10.00.00/42301 sayılı yazınız.

Bursa Milletvekili Sena KALELİ'nin, Bakanlığımıza yöneltmiş olduğu TBMM 7/2667 Esas sayılı yazılı soru önergesi incelenmiş olup, önergeye ilişkin cevabımız ekte sunulmuştur. Bilgilerinizi ve gereğini arz ederim.

Erdoğan BAYRAKTAR
Bakan

EK :
- Cevap Yazısı (10 Sayfa)

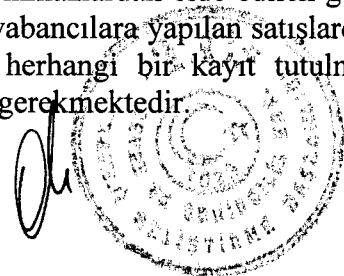
BURSA MİLLETVEKİLİ
SAYIN SENA KALELİ'NİN
T.B.M.M. 7/2667 ESAS SAYILI
YAZILI SORU ÖNERGESİNE AİT
SORULAR VE CEVAPLAR

SORULAR :

- 1- Cumhuriyetten önce ülkemizde yabancılara satılan taşınmazların toplamı kaç bin dönümdür? Bunların bina/ bağımsız bölüm, arazi-arsa ve binalı meskenli arsa olarak sayısı ve tescil kaydı nasıl sınıflandırılmıştır?
- 2- Cumhuriyetin ilanından bugüne kadar yabancılara satılan taşınmazların toplamı kaç dönümdür? Bunların bina/ bağımsız bölüm, arazi-arsa ve binalı meskenli arsa olarak sayısı ve tescil kaydı nasıl sınıflandırılmıştır?
- 3- Cumhuriyetin ilanından bugüne kadar yabancılara satılan taşınmazların, dönüm bazında yıllar itibariyle yada hükümetlere göre dağılımı ve tescil kayıtları (bina, arazi, arsa, meskenli arsa gayrimenkul) nasıldır?
- 4- Ülkemizde (bina, arazi, arsa, meskenli arsa gayrimenkul) taşınmaz sahibi olan yabancılara sayısı ve uyruklarının dökümü nasıldır? Bu taşınmazların sınıflarına göre iller bazında dağılımı tablo olarak nasıldır?
- 5- AKP hükümetleri döneminde yabancılara satılan taşınmazlardan elde edilen gelir ne kadardır? Cumhuriyetin ilanından 2003 yılına kadar yabancılara yapılan satışlardan elde edilen tutar ne kadardır?

CEVAPLAR:

- 1- Cumhuriyetten önce ülkemizde 37 adet taşınmaz 68 gerçek kişiye satılmış olup, bu taşınmazların toplam alanı 14,747m² dir. (şuan aktif olanlar) (Ek:1)
- 2- Cumhuriyetin ilanından bugüne kadar ülkemizde 117,399 adet taşınmaz 124,339 gerçek kişiye satılmış olup, bu taşınmazların toplam alanı 87,798,146m² dir.(şuan aktif olanlar) (Ek:2)
- 3- Hükümetlerin görevde oldukları dönemlerde yabancı uyruklu gerçek kişilerin edindikleri toplam taşınmaz sayı ve taşınmaz alanını bildirir tablo (Ek:3) ektedir.
- 4- Ülkemizde Yabancı uyruklu gerçek kişilerin taşınmaz edinimlerine ilişkin il bazında ve uyruk bazında raporlar Ek:4 tedir.
- 5- AK Parti hükümetleri döneminde yabancılara satılan taşınmazlardan elde edilen gelirin ne kadar olduğu ve Cumhuriyetin ilanından 2003 yılına kadar yabancılara yapılan satışlardan elde edilen tutarın ne kadar olduğu ile ilgili Kurumumuzca herhangi bir kayıt tutulmamakta olduğundan, bu bilgilerin Maliye Bakanlığı'ndan sorulması gerekmektedir.



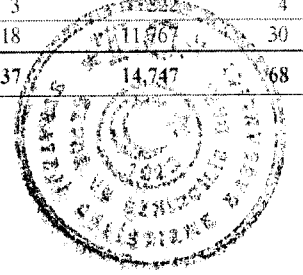


YABANCI MÜLKİYETİ ANALİZ RAPORU
UYRUK BAZINDA (GERÇEK KİŞİ)



Uyruk	ANA TAŞINMAZ		KAT MÜLK. TAŞINMAZ		Toplam Taşınmaz Sayısı	Toplam Taşınmaz Alanı(m2)	Kişi Sayısı
	Sayısı	Alanı(m2)	Sayısı	Alanı(m2)			
Almanya	2	250	1	74	3	324	3
Arnavutluk	1	15	0	0	1	15	5
Avusturya	1	947	0	0	1	947	2
Bulgaristan	1	2	0	0	1	2	1
Danimarka	0	0	1	20	1	20	1
Finlandiya	0	0	1	25	1	25	1
Hollanda	0	0	1	34	1	34	1
İngiltere	1	10	1	50	2	60	2
İran	4	1.309	0	0	4	1.309	17
İrlanda	0	0	1	22	1	22	1
İtalya	3	222	0	0	3	222	4
Yunanistan	18	11.767	0	0	18	11.767	30
TOPLAM :	31	14.522	6	225	37	14.747	68

(Handwritten signature)

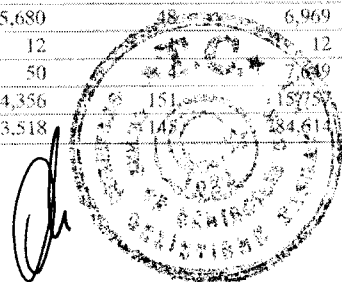




**YABANCI MÜLKİYETİ ANALİZ RAPORU
UYRUK BAZINDA (GERÇEK KİŞİ)**



Uyruk	ANA TAŞINMAZ		KAT MÜLK. TAŞINMAZ		Toplam Taşınmaz Sayısı	Toplam Taşınmaz Alanı(m2)	Kişi Sayısı
	Sayısı	Alanı(m2)	Sayısı	Alanı(m2)			
Almanya	19,854	48,822,374	18,518	1,887,781	38,372	50,710,155	29,034
Amerika Birleşik Devletleri	416	383,883	764	89,700	1,180	473,583	1,141
Andorra	1	1,268	0	0	1	1,268	1
Arjantin	17	7,041	3	672	20	7,712	11
Arnavutluk	26	1,767	25	1,423	51	3,190	81
Avustralya	166	364,471	159	18,970	325	383,442	290
Avusturya	4,069	12,066,197	2,569	199,530	6,638	12,265,727	4,414
Azerbaycan	6	1,707	33	2,554	39	4,262	42
Bahreyn	1	144	7	921	8	1,065	10
Belçika	158	459,134	2,463	314,589	2,621	773,722	3,472
Birleşik Arap Emirlikleri	3	4,375	0	0	3	4,375	3
Bosna-Hersek	14	6,842	37	2,477	51	9,318	59
Brezilya	48	275,951	7	573	55	276,524	25
British Virgin Adl.	1	600	2	227	3	827	3
Bulgaristan	61	24,626	13	493	74	25,119	85
Cezayir	0	0	2	233	2	233	3
Çek Cumhuriyeti	1	2	5	769	6	771	6
Çin	1	198	11	942	12	1,140	13
Danimarka	383	1,671,183	4,444	533,162	4,827	2,204,345	5,822
El Salvador	1	397	1	14	2	411	2
Estonya	0	0	40	5,487	40	5,487	39
Fas	1	727	7	580	8	1,307	8
Filipinler	1	15	0	0	1	15	1
Finlandiya	41	119,948	927	78,038	968	197,985	1,289
Fransa	460	797,138	618	67,165	1,078	864,303	1,179
Fransız Polenazyası	0	0	1	101	1	101	1
Güney Afrika Cumhuriyeti	5	6,456	31	2,925	36	9,381	40
Gürcistan	37	34,019	66	4,367	103	38,386	75
Hindistan	0	0	2	536	2	536	2
Hrvatistan	4	8,655	14	3,565	18	12,220	19
Hollanda	1,166	2,814,777	3,959	608,028	5,125	3,422,804	5,895
Honduras	1	128	1	82	2	210	2
İngiltere	3,055	2,749,775	22,214	4,103,933	25,269	6,853,707	35,781
Irak	13	11,547	29	1,750	42	13,297	45
İran	101	190,189	60	3,257	161	193,447	211
İrlanda	218	167,279	4,921	649,253	5,139	816,532	6,817
İspanya	28	71,377	132	12,806	160	84,183	164
İsrail	49	15,159	47	2,305	96	17,465	71
İsviçre	151	344,965	1,458	142,721	1,609	487,686	1,973
İsviçre	122	186,889	155	25,080	277	211,969	243
İtalya	278	159,978	598	56,827	876	216,805	936
İzlanda	0	0	5	459	5	459	6
Jamaika	0	0	4	446	4	446	5
Japonya	9	5,287	53	3,553	62	8,841	62
Kanada	56	55,307	191	70,224	247	125,531	238
Karadağ Cumhuriyeti	0	0	11	2,513	11	2,513	12
Kazakistan	1	530	14	2,965	15	3,495	15
Kenya	0	0	4	213	4	213	3
Kırgızistan	1	26	40	3,015	41	3,040	43
KKTC	275	527,360	753	68,251	1,028	595,611	1,098
Kore(Güney)	10	3,702	51	4,212	61	7,914	57
Kuveyt	6	14,154	5	264	11	14,418	10
Letonya	3	1,289	45	5,680	48	6,969	49
Libya	0	0	1	12	1	12	1
Liechtenstein	2	7,599	2	50	4	7,649	3
Litvanya	3	1,401	148	14,356	151	1577	159
Lübnan	111	781,096	34	3,518	145	784,614	145






**YABANCI MÜLKİYETİ ANALİZ RAPORU
UYRUK BAZINDA (GERÇEK KİŞİ)**



Uyruk	ANA TAŞINMAZ		KAT MÜLK. TAŞINMAZ		Toplam Taşınmaz Sayısı	Toplam Taşınmaz Alanı(m2)	Kişi Sayısı
	Sayısı	Alanı(m2)	Sayısı	Alanı(m2)			
Lüksemburg	17	288,233	15	2,131	32	290,364	20
Macaristan	8	1,379	15	1,829	23	3,208	29
Makedonya	21	3,479	79	3,360	100	6,839	90
Malezya	0	0	4	737	4	737	7
Malta	0	0	1	26	1	26	1
Meksika	1	120	5	369	6	489	4
Mısır	102	238,594	12	857	114	239,450	79
Moldova	9	1,430	86	5,443	95	6,873	94
Monako	0	0	1	22	1	22	1
Nijer	0	0	1	137	1	137	1
Norfolk Adaları	0	0	2	80	2	80	2
Norveç	90	715,077	3,819	375,420	3,909	1,090,497	5,518
Özbekistan	2	6,835	43	2,709	45	9,544	54
Pakistan	7	2,192	14	1,077	21	3,269	19
Peru	1	144	0	0	1	144	1
Polonya	15	5,540	94	9,385	109	14,925	128
Portekiz	0	0	12	2,057	12	2,057	14
Reunyon	0	0	1	193	1	193	1
Romanya	10	82,810	6	13	16	82,823	12
Ruanda	0	0	1	81	1	81	1
Rusya Federasyonu	146	342,535	4,778	510,698	4,924	853,234	5,328
Singapur	2	2,138	2	226	4	2,364	8
Sırbistan ve Karadağ(Yugoslavya)	48	21,841	151	9,232	199	31,073	241
Slovakya	4	1,143	20	2,059	24	3,202	30
Slovenya	0	0	7	460	7	460	9
Sri Lanka	0	0	5	1,424	5	1,424	2
Suudi Arabistan	25	79,708	28	2,415	53	82,122	66
Tacikistan	1	822	0	0	1	822	1
Tunus	0	0	1	76	1	76	1
Türkmenistan	1	6	1	30	2	36	2
Ukrayna	34	18,775	466	63,948	500	82,723	557
Ürdün	28	13,808	20	3,944	48	17,752	29
Venezuela	0	0	2	406	2	406	3
Yeni Zelanda	6	1,489	19	2,806	25	4,295	25
Yunanistan	6,320	2,655,851	3,651	138,048	9,971	2,793,899	10,837
TOPLAM :	38.333	77.652.880	79.066	10.145.266	117.399	87.798.146	124.339

Handwritten signature




**HÜKÜMETLERİN GÖREVDE OLDUKLARI DÖNEMLERDE
YABANCI UYRUKLU GERÇEK KİŞİLERİN EDİNDİKLERİ TAŞINMAZMALLAR**

HÜKÜMET	BAŞLANGIÇ	BİTİŞ	BAŞBAKAN	TAŞINMAZ ADEDİ	YÜZÖLÇÜM (m2)
OSMANLI DEVLETİ	01/01/1753	02.05.1920		35	14.409
1. İCRA VEKİLLERİ HEYETİ	03.05.1920	24.01.1921	Mustafa Kemal ATATÜRK	1	21
2. İCRA VEKİLLERİ HEYETİ	24.01.1921	19.05.1921	Fevzi Paşa (ÇAKMAK)	0	0
3. İCRA VEKİLLERİ HEYETİ	19.05.1921	09.07.1922	Fevzi Paşa (ÇAKMAK)	1	555
4. İCRA VEKİLLERİ HEYETİ	12.07.1922	04.08.1923	Hüseyin Rauf Bey (ORBAY)	2	19
5. İCRA VEKİLLERİ HEYETİ	14.08.1923	27.10.1923	Ali Fethi Bey (OKYAR)	0	0
1. HÜKÜMET	01.11.1923	06.03.1924	İsmet Paşa (İNÖNÜ)	0	0
2. HÜKÜMET	06.03.1924	22.11.1924	İsmet Paşa (İNÖNÜ)	0	0
3. HÜKÜMET	22.11.1924	03.03.1925	Ali Fethi Bey (OKYAR)	0	0
4. HÜKÜMET	03.03.1925	01.11.1927	İsmet Paşa (İNÖNÜ)	12	1.011
5. HÜKÜMET	01.11.1927	27.09.1930	İsmet Paşa (İNÖNÜ)	10	298
6. HÜKÜMET	27.09.1930	04.05.1931	İsmet Paşa (İNÖNÜ)	1	800
7. HÜKÜMET	04.05.1931	01.03.1935	İsmet Paşa (İNÖNÜ)	25	98.566
8. HÜKÜMET	01.03.1935	25.10.1937	İsmet Paşa (İNÖNÜ)	90	228.994
9. HÜKÜMET	25.10.1937	11.11.1938	Mahmut Celal BAYAR	18	145.323
10. HÜKÜMET	11.11.1938	25.01.1939	Mahmut Celal BAYAR	5	2.153
11. HÜKÜMET	25.01.1939	03.04.1939	Refik SAYDAM	1	13
12. HÜKÜMET	03.04.1939	09.07.1942	Refik SAYDAM	95	133.357
13. HÜKÜMET	09.07.1942	09.03.1943	Şükrü SARAÇOĞLU	13	766
14. HÜKÜMET	09.03.1943	07.08.1946	Şükrü SARAÇOĞLU	58	20.008
15. HÜKÜMET	07.08.1946	10.09.1947	Mehmet Recep PEKER	18	5.464
16. HÜKÜMET	10.09.1947	10.06.1948	Hasan SAKA	9	2.582
17. HÜKÜMET	10.06.1948	16.01.1949	Hasan SAKA	9	28.199
18. HÜKÜMET	16.01.1949	22.05.1950	Şemsettin GÜNALTAY	39	11.968
19. HÜKÜMET	22.05.1950	09.03.1951	Adnan MENDERES	42	12.834
20. HÜKÜMET	09.03.1951	17.05.1954	Adnan MENDERES	114	24.203
21. HÜKÜMET	17.05.1954	09.02.1955	Adnan MENDERES	47	18.348
22. HÜKÜMET	09.12.1955	25.11.1957	Adnan MENDERES	94	129.093
23. HÜKÜMET	25.11.1957	27.05.1960	Adnan MENDERES	67	65.518
24. HÜKÜMET	30.05.1960	05.01.1961	Cemal GÜRSEL	19	38.184
25. HÜKÜMET	05.01.1961	20.11.1961	Emin Fahrettin ÖZDİLEK	27	16.916
26. HÜKÜMET	20.11.1961	25.06.1962	İsmet Paşa (İNÖNÜ)	5	544
27. HÜKÜMET	25.06.1962	25.12.1963	İsmet Paşa (İNÖNÜ)	44	4.191
28. HÜKÜMET	25.12.1963	20.02.1965	İsmet Paşa (İNÖNÜ)	20	11.501
29. HÜKÜMET	20.02.1965	27.10.1965	Suad Hayri ÜRGÜPLÜ	18	18.349
30. HÜKÜMET	27.10.1965	03.11.1969	Süleyman DEMİREL	117	49.966
31. HÜKÜMET	03.11.1969	06.03.1970	Süleyman DEMİREL	13	2.968
32. HÜKÜMET	06.03.1970	26.03.1971	Süleyman DEMİREL	34	29.837
33. HÜKÜMET	26.03.1971	11.12.1971	Nihat ERİM	11	1.461
34. HÜKÜMET	11.12.1971	22.05.1972	Nihat ERİM	11	2.237
35. HÜKÜMET	22.05.1972	15.04.1973	İlhan ÖZTRAK	24	2.444
36. HÜKÜMET	15.04.1973	26.01.1974	Mehmet Naim TALU	52	17.122
37. HÜKÜMET	26.01.1974	17.11.1974	Mustafa Bülent ECEVİT	36	27.056
38. HÜKÜMET	17.11.1974	31.03.1975	Sadi IRMAK	33	270.842
39. HÜKÜMET	31.03.1975	21.06.1977	Süleyman DEMİREL	326	74.684
40. HÜKÜMET	21.06.1977	21.07.1977	Mustafa Bülent ECEVİT	22	5.803
41. HÜKÜMET	21.07.1977	05.01.1978	Süleyman DEMİREL	189	65.346
42. HÜKÜMET	05.01.1978	12.11.1979	Mustafa Bülent ECEVİT	513	156.201
43. HÜKÜMET	12.11.1979	12.09.1980	Süleyman DEMİREL	119	42.129
44. HÜKÜMET	21.09.1980	13.12.1983	Bülen ULUSU	968	240.686
45. HÜKÜMET	13.12.1983	21.12.1987	Turgut ÖZAL	1.410	738.960
46. HÜKÜMET	21.12.1987	09.11.1989	Turgut ÖZAL	1.435	834.840

47. HÜKÜMET	09.11.1989	23.06.1991	Yıldırım AKBULUT	1.730	553.014
48. HÜKÜMET	23.06.1991	20.11.1991	Ahmet Mesut YILMAZ	403	71.001
49. HÜKÜMET	20.11.1991	25.06.1993	Süleyman DEMİREL	1.366	549.793
50. HÜKÜMET	25.06.1993	05.10.1995	Tansu ÇİLLER	2.006	1.091.439
51. HÜKÜMET	05.10.1995	30.10.1995	Tansu ÇİLLER	68	13.081
52. HÜKÜMET	30.10.1995	06.03.1996	Tansu ÇİLLER	327	117.864
53. HÜKÜMET	06.03.1996	28.06.1996	Ahmet Mesut YILMAZ	422	165.401
54. HÜKÜMET	28.06.1996	30.06.1997	Necmettin ERBAKAN	956	363.957
55. HÜKÜMET	30.06.1997	11.01.1999	Ahmet Mesut YILMAZ	1.645	706.290
56. HÜKÜMET	11.01.1999	28.05.1999	Mustafa Bülent ECEVİT	437	154.618
57. HÜKÜMET	28.05.1999	18.11.2002	Mustafa Bülent ECEVİT	5.803	4.582.363
58. HÜKÜMET	18.11.2002	11.03.2003	Abdullah GÜL	764	344.741
59. HÜKÜMET	14.03.2003	04.09.2007	Recep Tayyip ERDOĞAN	35.914	22.865.379
60. HÜKÜMET	29.08.2007	14.06.2011	Recep Tayyip ERDOĞAN	57.678	47.566.995
61. HÜKÜMET	13.07.2011	13.01.2012	Recep Tayyip ERDOĞAN	8.586	8.004.662
			TOPLAM	124.357	90.747.367

du






YABANCI MÜLKİYETİ ANALİZ RAPORU
UYRUK BAZINDA (GERÇEK KİŞİ)



Uyruk	ANA TAŞINMAZ		KAT MÜLK. TAŞINMAZ		Toplam Taşınmaz Sayısı	Toplam Taşınmaz Alanı(m2)	Kişi Sayısı
	Sayısı	Alanı(m2)	Sayısı	Alanı(m2)			
Almanya	19.862	48.844,651	18.517	1.887,785	38.379	50.732,436	29.040
Amerika Birleşik Devletleri	416	383,883	764	89,700	1.180	473,583	1.141
Andorra	1	1,268	0	0	1	1,268	1
Arjantin	17	7,041	3	672	20	7,712	11
Arnavutluk	27	1,782	25	1,423	52	3,205	86
Avustralya	166	364,471	159	18,970	325	383,442	290
Avusturya	4.071	12,072,093	2.569	199,530	6.640	12,271,624	4.417
Azerbaycan	6	1,707	33	2,554	39	4,262	42
Bahreyn	1	144	7	921	8	1,065	10
Belçika	158	459,134	2,463	314,589	2.621	773,722	3,472
Birleşik Arap Emirlikleri	3	4,375	0	0	3	4,375	3
Bosna-Hersek	14	6,842	37	2,477	51	9,318	59
Brezilya	48	275,951	7	573	55	276,524	25
British Virgin Adl.	1	600	2	227	3	827	3
Bulgaristan	61	24,628	13	493	74	25,121	86
Cezayir	0	0	2	233	2	233	3
Çek Cumhuriyeti	1	2	5	769	6	771	6
Çin	1	198	11	942	12	1,140	13
Danimarka	383	1,671,183	4,444	533,182	4,827	2,204,365	5,823
El Salvador	1	397	1	14	2	411	2
Estonya	0	0	40	5,487	40	5,487	39
Fas	1	727	7	580	8	1,307	8
Filipinler	1	15	0	0	1	15	1
Finlandiya	41	119,948	928	78,205	969	198,153	1,294
Fransa	460	797,138	618	67,165	1,078	864,303	1,179
Fransız Polenazyası	0	0	1	101	1	101	1
Güney Afrika Cumhuriyeti	5	6,456	31	2,925	36	9,381	40
Gürcistan	37	34,019	66	4,367	103	38,386	75
Hindistan	0	0	2	536	2	536	2
Hırvatistan	4	8,655	14	3,565	18	12,220	19
Hollanda	1.166	2,814,777	3,959	608,062	5.125	3,422,838	5,896
Honduras	1	128	1	82	2	210	2
İngiltere	3,056	2,749,785	22,215	4,103,983	25,271	6,853,768	35,782
Irak	13	11,547	29	1,750	42	13,297	45
Iran	104	191,498	60	3,257	164	194,756	228
İrlanda	218	167,279	4,921	649,264	5,139	816,543	6,818
İspanya	28	71,377	132	12,806	160	84,183	164
İsrail	49	15,159	47	2,305	96	17,465	71
İsviçre	151	344,965	1,458	142,721	1,609	487,686	1,973
İsviçre	122	186,889	155	25,080	277	211,969	243
İtalya	279	160,200	598	56,827	877	217,027	940
İzlanda	0	0	5	459	5	459	6
Jamaika	0	0	4	446	4	446	5
Japonya	9	5,287	53	3,553	62	8,841	62
Kanada	56	55,307	191	70,224	247	125,531	238
Karadağ Cumhuriyeti	0	0	11	2,513	11	2,513	12
Kazakistan	1	530	14	2,965	15	3,495	15
Kenya	0	0	4	213	4	213	3
Kırgızistan	1	26	40	3,015	41	3,040	43
KKTC	275	527,360	753	68,251	1,028	595,611	1,008
Kore(Güney)	10	3,702	51	4,212	61	7,914	57
Kuveyt	6	14,154	5	264	11	14,418	10
Letonya	3	1,289	45	5,680	48	6,969	49
Libya	0	0	1	12	1	12	1
Liechtenstein	2	7,599	2	50	4	7,649	3
Litvanya	3	1,401	148	14,356	151	15,757	159
Lübnan	111	781,096	34	3,518	145	784,614	145






YABANCI MÜLKİYETİ ANALİZ RAPORU
UYRUK BAZINDA (GERÇEK KİŞİ)



Uyruk	ANA TAŞINMAZ		KAT MÜLK. TAŞINMAZ		Toplam Taşınmaz Sayısı	Toplam Taşınmaz Alanı(m2)	Kişi Sayısı
	Sayısı	Alanı(m2)	Sayısı	Alanı(m2)			
Lüksemburg	17	288,233	15	2.131	32	290,364	20
Macaristan	8	1.379	15	1,829	23	3,208	29
Makedonya	21	3.479	79	3,360	100	6,839	90
Malezya	0	0	4	737	4	737	7
Malta	0	0	1	26	1	26	1
Meksika	1	120	5	369	6	489	4
Mısır	102	238,594	12	857	114	239,450	79
Moldova	9	1,430	86	5,443	95	6,873	94
Monako	0	0	1	22	1	22	1
Nijer	0	0	1	137	1	137	1
Norfolk Adaları	0	0	2	80	2	80	2
Norveç	90	715,077	3,819	375,420	3,909	1,090,497	5,518
Özbekistan	2	6,835	43	2,709	45	9,544	54
Pakistan	7	2,192	14	1,077	21	3,269	19
Peru	1	144	0	0	1	144	1
Polonya	15	5,540	94	9,385	109	14,925	128
Portekiz	0	0	12	2,057	12	2,057	14
Reunyon	0	0	1	193	1	193	1
Romanya	10	82,810	6	13	16	82,823	12
Ruanda	0	0	1	81	1	81	1
Rusya Federasyonu	146	342,535	4,779	510,749	4,925	853,285	5,329
Singapur	2	2,138	2	226	4	2,364	8
Sırbistan ve Karadağ Yugoslavya	48	21,841	151	9,232	199	31,073	241
Slovakya	4	1,143	20	2,059	24	3,202	30
Slovenya	0	0	7	460	7	460	9
Sri Lanka	0	0	5	1,424	5	1,424	2
Suudi Arabistan	25	79,708	28	2,415	53	82,122	66
Tacikistan	1	822	0	0	1	822	1
Tunus	0	0	1	76	1	76	1
Türkmenistan	1	6	1	30	2	36	2
Ukrayna	34	18,775	466	63,948	500	82,723	557
Ürdün	28	13,808	20	3,944	48	17,752	29
Venezuela	0	0	2	406	2	406	3
Yeni Zelanda	6	1,489	19	2,806	25	4,295	25
Yunanistan	6,332	2,667,618	3,651	138,048	9,983	2,805,666	10,861
TOPLAM :	38,361	77,694,380	79,068	10,145,603	117,429	81,839,983	124,409

[Handwritten Signature]






YABANCI MÜLKİYETİ ANALİZ RAPORU İL BAZINDA (GERÇEK KİŞİ)



İli	ANA TAŞINMAZ		KAT MÜLK. TAŞINMAZ		Toplam Taşınmaz Sayısı	Toplam Taşınmaz Alanı(m2)	Kişi Sayısı
	Sayısı	Alanı(m2)	Sayısı	Alanı(m2)			
ADANA	420	1,826,328	317	24,504	737	1,850,832	517
ADYAMAN	9	7,414	5	374	14	7,788	14
AFYONKARAHİSAR	354	1,710,103	53	4,953	407	1,715,056	233
AKSARAY	271	1,045,628	65	4,904	336	1,050,532	225
AMASYA	60	106,813	6	501	66	107,314	46
ANKARA	1,051	4,845,426	1,280	80,863	2,331	4,926,289	1,744
ANTALYA	2,501	3,056,203	30,182	3,324,192	32,683	6,380,394	41,965
ARDAHAN	2	203	0	0	2	203	4
ARTVIN	13	6,399	7	286	20	6,685	11
AYDIN	1,503	2,012,362	11,655	1,907,454	13,158	3,919,816	18,073
BALIKESİR	614	1,187,720	641	87,762	1,255	1,275,482	1,111
BARTIN	18	10,753	17	12,809	35	23,562	28
BATMAN	245	2,071,128	10	426	255	2,071,554	53
BAYBURT	64	274,893	1	138	65	275,031	19
BİLECİK	11	7,983	2	165	13	8,148	9
BİNGÖL	10	33,301	3	272	13	33,573	7
BOLU	51	23,098	38	1,795	89	24,893	47
BURDUR	349	659,330	32	2,847	381	662,177	180
BURSA	3,977	1,829,554	1,321	47,944	5,298	1,877,498	5,575
ÇANAKKALE	191	531,254	23	8,707	214	539,960	144
ÇANKIRI	35	49,846	10	651	45	50,497	19
ÇORUM	355	1,147,881	67	3,744	422	1,151,625	152
DENİZLİ	394	1,363,390	51	4,482	445	1,367,872	236
DIYARBAKIR	178	834,697	202	18,829	380	853,526	114
DÜZCE	73	144,484	34	3,314	107	147,798	83
EDİRNE	201	814,876	112	26,483	313	841,360	194
ELAZIĞ	168	438,608	87	5,538	255	444,146	144
ERZİNCAN	528	788,375	12	1,385	540	789,760	177
ERZURUM	49	112,462	13	1,771	62	114,233	11
ESKİŞEHİR	136	269,559	176	8,442	312	278,001	231
GAZİANTEP	329	1,057,993	113	6,542	442	1,064,535	310
GİRESUN	503	441,808	124	7,935	627	449,743	291
GÜMÜŞHANE	1	226	0	0	1	226	1
HATAY	1,479	3,814,259	550	37,434	2,029	3,851,693	1,422
İĞDIR	47	121,341	0	0	47	121,341	13
ISPARTA	181	437,778	12	1,327	193	439,105	107
İSTANBUL	4,430	3,061,066	8,357	561,729	12,787	3,622,796	12,977
İZMİR	2,628	3,272,167	2,917	340,956	5,545	3,613,124	5,441
KAHRAMANMARAŞ	475	2,090,223	115	7,890	590	2,098,112	324
KARABÜK	19	7,821	33	1,906	52	9,727	27
KARAMAN	155	628,352	127	7,662	282	636,015	189
KARS	49	341,515	6	274	55	341,789	29
KASTAMONU	28	78,018	14	886	42	78,905	34
KAYSERİ	683	2,024,221	594	43,746	1,277	2,067,966	897
KİLİS	19	132,197	3	241	22	132,438	17
KIRIKKALE	106	780,222	28	2,732	134	782,954	70
KIRKLARELİ	82	506,794	34	2,061	116	508,855	91
KIRŞEHİR	640	2,618,124	141	7,970	781	2,626,094	265
KOCAELİ	602	611,332	533	115,164	1,135	726,496	804
KONYA	657	6,322,022	500	51,076	1,157	6,373,098	870

Rapor Veri Tarihi : 24.01.2012 12:01:51





YABANCI MÜLKİYETİ ANALİZ RAPORU
İL BAZINDA (GERÇEK KİŞİ)



İli	ANA TAŞINMAZ		KAT MÜLK. TAŞINMAZ		Toplam Taşınmaz Sayısı	Toplam Taşınmaz Alanı(m2)	Kişi Sayısı
	Sayısı	Alanı(m2)	Sayısı	Alanı(m2)			
KÜTAHYA	101	230,517	27	1,568	128	232,085	78
MALATYA	263	941,542	252	11,015	515	952,557	227
MANİSA	468	1,014,260	182	10,307	650	1,024,567	496
MARDİN	492	2,408,651	38	1,370	530	2,410,021	118
MERSİN	439	763,514	1,751	184,040	2,190	947,554	2,290
MUĞLA	2,504	2,995,626	12,453	2,945,344	14,957	5,940,969	20,657
MUŞ	5	2,397	0	0	5	2,397	4
NEVŞEHİR	660	2,101,385	79	8,003	739	2,109,388	416
NİĞDE	149	452,931	66	2,646	215	455,577	102
ORDU	408	275,347	306	61,377	714	336,725	320
OSMANIYE	37	29,495	21	1,107	58	30,603	35
RİZE	79	20,514	14	509	93	21,023	32
SAKARYA	489	1,038,150	313	29,039	802	1,067,189	632
SAMSUN	497	688,644	216	7,702	713	696,346	389
SINOP	129	293,549	103	9,929	232	303,478	165
SIVAS	483	981,449	212	10,148	695	991,597	375
ŞANLIURFA	23	80,699	11	571	34	81,271	26
TEKİRDAĞ	609	1,850,982	208	14,870	817	1,864,952	529
TOKAT	82	129,621	11	670	93	130,291	36
TRABZON	306	266,636	327	12,199	633	278,835	357
TUNCELİ	655	713,169	159	10,081	814	723,250	279
UŞAK	645	2,199,528	85	5,623	730	2,205,151	329
VAN	1	313	0	0	1	313	1
YALOVA	415	315,081	565	21,990	980	337,070	1,057
YOZGAT	458	2,042,518	44	2,382	502	2,044,900	228
ZONGULDAK	348	302,050	188	10,046	536	312,096	299
TOPLAM :	37,689	77,695,219	78,254	10,145,603	115,943	87,840,822	125,022

Handwritten signature

