

T.C.
ÇEVRE VE ŞEHİRCİLİK BAKANLIĞI
Strateji Geliştirme Başkanlığı

7/19736
G.K. 144

Sayı : 30824082-610 1468
Konu : İstanbul Milletvekili
Dr. Sezgin TANRIKULU'nun
Yazılı Soru Önergesi

.../.../2013

30 Nisan 2013

TÜRKİYE BÜYÜK MİLLET MECLİSİ BAŞKANLIĞINA

İlgi: 02.04.2013 tarihli ve 43452547-120.07-116318 sayılı yazı.

İstanbul Milletvekili Dr. Sezgin TANRIKULU'nun Bakanlığımıza yönelttiği, TBMM 7/19736 Esas sayılı yazılı soru önergesine ilişkin cevabımız ekte sunulmuştur.
Bilgilerinizi ve gereğini arz ederim.

Erdogan BAYRAKTAR
Bakan

EK :
Cevap Yazısı (2 Sayfa)
Tablo (12 Sayfa)

İSTANBUL MİLLETVEKİLİ
SAYIN DR. SEZGİN TANRIKULU'NUN
TBMM 7/19736 ESAS SAYILI
YAZILI SORU ÖNERGESİNE
AİT SORULAR VE CEVAPLARI

SORULAR:

Şırnak İli Ülke ekonomisinde yarattığı yüksek katma değere karşın kamu yatırımlarından ve teşvik uygulamalarından yeteri kadar pay almamaktadır. Şırnak'ta Kamu Sabit Sermaye Yatırımlarının yetersizliği ve diğer olumsuzluklar, Şırnak İlimizde yatırımların yetersizliği, devam eden yatırımların zamanında bitirilememesi var olan sorunların devam etmesine neden olurken, milyonlarca lira harcanan kamu yatırımları da adeta çürümeye terk edilmektedir. Şırnak İl merkeziyle ilgili olarak;

- 1- 2002-2013 tarihleri arasında Şırnak İlinde Bakanlığınıza bağlı olan Kurum ve Kuruluşlara ait kaç proje hazırlanmıştır? Yürütülmekte olan diğer yatırımlar nelerdir?
- 2- Bu projeler ve yatırımlardan hangileri tamamlanmıştır? İşe başlanma ve bitirilme tarihleri nedir? İhale ve tamamlanma bedelleri nedir?
- 3- Çevre ve Şehircilik Bakanlığının 2009-2013 yılları bütçesinden Şırnak İli için ayrılan kaynak miktarı nedir? Diğer iller dikkate alındığında Şırnak ilimiz kaçınıcı sırada yer almaktadır?
- 4- Bu proje ve yatırımlardan halen devam edenler hangileridir? İşe başlanma tarihi nedir? Yüzde kaç bitirilmiştir? İhale bedeli nedir? Bu güne kadar ne kadar kaynak harcanmıştır?
- 5- Programa alınıp başlanmayan proje ve yatırım var mıdır? Bunlar hangileridir?
- 6- 2002-2013 yılları arasında Bakanlığınıza bağlı kurum ve kuruluşlar için ayrılan ödenek miktarı nedir? Yıllara göre dağılımı nedir? Ne kadarı harcanmıştır?
- 7- Şırnak İlinde 2002-2013 tarihleri arasında Bakanlığınıza bağlı kurum ve kuruluşlardan kapatılan işletme, tesis ve bağlı birimler hangileridir? Bunların kuruluşlarının açılış ve kapatılma tarihleri nedir? İşletmede olduğu son dönemde kaç kişi istihdam edilmektedir?

CEVAP:

Bakanlığımızca 2002-2013 yılları arasında Şırnak İlinde gerçekleştirilen proje ve yatırımlara ilişkin bilgilere aşağıda yer verilmiştir.

- Şırnak İlinin de içinde bulunduğu “Mardin-Siirt-Batman-Şırnak-Hakkari planlama bölgesi 1/100.000 Ölçekli Çevre Düzeni Planı Yapımı” işi tamamlanmıştır. Anılan iş, 395.000 TL ihale bedeli ile 2009 yılında ihale edilmiş ve 2011 yılı sonu itibariyle bitirilmiştir.

- Çevre Operasyonel Programı (2007-2013) kapsamında, Şırnak İlinde toplam 27,1 Milyon Avro değerinde Şırnak Entegre Su Projesi yapılmaktadır. Söz konusu projenin hazırlık çalışmaları devam etmekte olup, tamamlandıktan sonra Avrupa Birliği Komisyonundan proje



onayı alınarak ihale süreci başlatılacaktır. Çevre Operasyonel Programında (2007-2013) “Şırnak Katı Atık Yönetimi Programı” bulunmakta olup, saha probleminden dolayı proje başlatılamamıştır.

- 2002-2012 tarihleri arasında Şırnak İli Çevre Hizmetleri Birliğinin Katı Atık Tesisi Yapımı Projesine 1.830.000,00 TL destek sağlanmıştır.

- İlgili kuruluşumuz İller Bankası Anonim Şirketi tarafından 2002-2013 yılları arasında Şırnak İlinde üstyapı sektöründe 2 adet proje (20 adet İlköğretim Okulu inşaatı ve Otogar inşaatı işi) gerçekleştirilmiştir. 20 adet İlköğretim Okulu Yapım İşine 2009 yılında başlanmış, 2011 yılında bitirilmiştir. Otogar İnşaatı Yapım İşine ise 2009 yılında başlanmış, 2012 yılında bitirilmiştir. Bugün itibariyle Şırnak İl merkezinde İller Bankası Anonim Şirketi tarafından yürütülen herhangi bir yatırım bulunmamaktadır.

- Ayrıca Yapı İşleri Genel Müdürlüğü ve bağlı kuruluşumuz Tapu ve Kadastro Genel Müdürlüğü tarafından Şırnak İl genelinde yürütülen projelere ait bilgiler tablolar halinde ekte yer almaktadır.

Şırnak İli ile diğer illerimiz için gerçekleştirilen Bakanlığımız yatırımlarına ayrılan kaynaklarla ilgili bir kıyaslama yapılmamış olup, sunulan tüm hizmetler objektif kriterlere göre değerlendirilerek, herhangi bir bölge farkı gözetmeksizin ihtiyaçlar ölçeğinde hayata geçirilmiştir.

Bakanlığımızın işletme düzeyinde açılan ya da kapatılan tesisi ve bununla ilgili personel hareketi bulunmamaktadır.





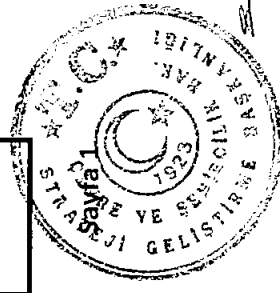
**TAPU VE KADASTRO GENEL MÜDÜRLÜĞÜNÜN
ŞIRNAK İLİNE AİT FAALİYET PROGRAMI**

(1 Sayfa)

NİSAN/2013

TAPU VE KADASTRO GENEL MÜDÜRLÜĞÜ ŞİRNAK İLİ FAALİYET PROGRAMI

İHALE YILI	KİK/ARIP/TKMP/2-B	GRUP NO / SÖZLEŞME REFERANS NO	İHALE EDİLEN TOPLAM BİRİM SAYISI	SÖZLEŞME TARİHİ	YER TESLİMİ/İŞE BAŞLAMA TARİHİ	SÖZLEŞME BEDELİ	TOPLAM TAHAKKUK EDEN HAKEDİŞ TUTARI	NAKDI GERÇEKLEŞME ORANI (%)	İŞİN DURUMU (BİTTİ/DEVAM EDİYOR)	İŞİN KABUL TARİHİ
2005	ARIP	SR-MER	50	04.07.2005	15.07.2005	1.407.761,00	689.741,20	49	BİTTİ	22.12.2008
2005	KİK	1	23	18.11.2005	30.11.2005	817.591,25	932.110,40	114,01	BİTTİ	08.06.2007
2007	KİK	2	18	12.11.2007	26.11.2007	789.767,50	829.479,70	105,03	BİTTİ	31.07.2009
2008	KİK	3	32	30.06.2008	14.07.2008	963.185,30	922.574,00	95,78	BİTTİ	02.02.2012
2008	KİK	4	22	10.07.2008	24.07.2008	1.113.427,00	561.294,00	50,41	BİTTİ	12.03.2010
2012	KİK	5	12	04.02.2013	08.02.2013	246.779,00	0	0	DEVAM EDİYOR	
2012	KİK	6	11	05.02.2013	08.02.2013	99.700,00	0	0	DEVAM EDİYOR	






**YAPI İŞLERİ GENEL MÜDÜRLÜĞÜNÜN
ŞIRNAK İLİNE AİT FAALİYET PROGRAMI**

(11 Sayfa)

NİSAN/2013


YAPI İŞLERİ GENEL MÜDÜRLÜĞÜ 2013 YILI ŞIRNAK İLİ FAALİYET PROGRAMI

Sıra	İşin Adı	Başlama Tarihi	Bitiş Tarihi	Revize Proje Maliyeti	Geçmiş Yıllar Harcama Toplamı	Yıla Ait Ödenek Toplamı	Bütçe Dışı Ödenek	Gönderilen Ödenek	Harcama Toplamı
1	Şırnak İl Müdürlüğü Hizmet Binası 10 Daire Lojman	2000	2013	4.600.000	3.479.271	1.100.000		150.000	
2	Şırnak Cizre İlçe Müdürlüğü Hizmet Binası	2012	2014	840.000		10.000			
	GENEL TOPLAM			5.440.000	3.479.271	1.110.000		150.000	




YAPI İŞLERİ GENEL MÜDÜRLÜĞÜ 2012 YILI ŞİRNAK İLİ FAALİYET PROGRAMI

Sıra	İşin Adı	Başlama Tarihi	Bitiş Tarihi	Revize Proje Maliyeti	Geçmiş Yıllar Harcama Toplamı	Yıla Ait Ödenek Toplamı	Bütçe Dışı Ödenek	Gönderilen Ödenek	Harcama Toplamı
1	Şirnak Merkez Şirnak İl Müdürlüğü Hizmet Binası ve 10 Daireli Lojman İnşaat Alanına Fore Kazık Uygulama İşİ	2012	2012	2.163.557	1.947.000	2.163.557		1.947.000	1.947.000
2	Şirnak Silopi Silopi Gümrük Lojman Onarım İşİ	2012	2012	149.000	103.250	149.000		149.000	103.250
3	Şirnak Merkez Çevre ve Şehircilik İl Md. lüğü Hizmet Binası Onarımı	2012	2012	200.000	135.110	200.000		20.000	135.110
4	Şirnak Merkez Çakırsöğüt İl Komd. Tug. K. lığı Rütbeli Personel Yatakhanesi	2009	2013	3.000.000		1			
5	Şirnak Cizre İlçe Müdürlüğü Hizmet Binası	2012	2013	760.000		10.000			
6	Şirnak İl Müdürlüğü Hizmet Binası 10 Daire Lojman	2000	2013	4.904.000	3.479.271	2.750.000		2.750.000	2.235.743
	GENEL TOPLAM			11.176.557		5.272.558		4.866.000	4.424.103




YAPILAR GENEL MÜDÜRLÜĞÜ 2011 YILI ŞIRNAK İLİ FAALİYET PROGRAMI

Sıra	İşin Adı	Başlama Tarihi	Bitiş Tarihi	Revize Proje Maliyeti	Geçmiş Yıllar Harcama Toplam	Yıla Ait Ödenek Toplamı	Bütçe Dışı Ödenek	Gönderilen Ödenek	Harcama Toplam
1	Şirnak Güçlükonak Koçtepe Köyü İskan Konutlarına ait Halihazır Harita, Uygulaması	2011	2011	14.078	12.036	14.078		12.036	12.036
2	Şirnak Merkez Jandarma Sb.Astsb.Loç.İnş.520 Ada 2 Nolu Parselin imar Planına Esas Zemin Etüdü 138 Daire	2011	2011	14.098		14.098		14.098	
3	Şirnak Merkez Jandarma Sb.astsb Loç.İnş.Sondajlı Zemin Etüdü 138 Daire	2011	2011	14.000		14.000		14.000	
4	Şirnak Çakırsöğütü.Komd.Tug.K.İğ. Rütbeli Personel Yatakhane	2009	2012	4.400.000		440.000			
5	Şirnak Cizre 1ve 2 Hiz Binası Onarımı	2011	2012	3.507.328		3.507.328		100.000	
6	Şirnak Merkez Jandarma Sb.Astsb.Loç.İnş. 138 Daire	2011	2011	300.000		300.000			
7	Şirnak-İl-Müdürlüğü-Hizmet-Binası-10-Daire-Lojman	2000	2014	4.583.000	878.009	1.250.000		1.250.000	808.397
	GENEL TOPLAM			12.832.504		5.539.504		1.390.134	820.433



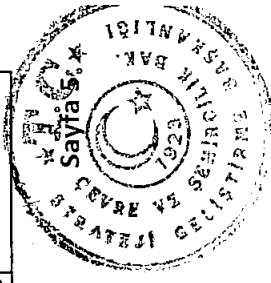
YAPI İŞLERİ GENEL MÜDÜRLÜĞÜ 2010 YILI ŞIRNAK İLİ FAALİYET PROGRAMI

Sıra	İşin Adı	Başlama Tarihi	Bitiş Tarihi	Revize Proje Maliyeti	Geçmiş Yıllar Harcama Toplam	Yıla Ait Ödenek Toplamı	Bütçe Dışı Ödenek	Gönderilen Ödenek	Harcama Toplam
1	Şırnak Yurt İnşaatı 500 Öğrencilik	2008	2011	16.000.000		2.373.000		90.000	
2	Şırnak Tarım İl Müdürlüğü Hizmet Binası İnşaat (10 Dai.Loç.)	2000	2012	4.331.000		730.000		70.000	12.000
3	Şırnak Bay.İsk.Müd.Hiz.Bin. Ve Tes.	2010	2010	101.000		101.000		101.000	
4	Şırnak Bayındırlık ve İskan Müdürlüğü Telefon Santrali işi	2010	2010	9.000		9.000		9.000	
5	Şırnak Andaç Jand.Sb.Astsb. Lojmanı E-P.+İnş. (10 Daire)	2009	2011	990.000		1.000			
6	Şırnak Uludere Gülyazı Jand.Sb.Astsb.Loç.İnş. E-P.+İnş. (20 Daire)	2008	2011	2.750.000		1.000			
7	Şırnak Merkez Jand.Sb.Astsb. Lojman E-P.+İnş. (138 Daire)	2007	2011	16.500.000		1.650.000			
8	Şırnak Çakırsöğüt Jand.Komd.Tug.Komt. Rütbeli Personel Yatakhaneşi E.P.+İnş.	2009	2011	4.400.000		741.000			
	GENEL TOPLAM			45.081.000		5.606.000		270.000	12.000




YAPI İŞLERİ GENEL MÜDÜRLÜĞÜ 2009 YILI ŞIRNAK İLİ FAALİYET PROGRAMI

Sıra	İşin Adı	Başlama Tarihi	Bitiş Tarihi	Revize Proje Maliyeti	Geçmiş Yıllar Harcama Toplamı	Yıla Ait Ödenek Toplamı	Bütçe Dışı Ödenek	Gönderilen Ödenek	Harcama Toplamı
1	Şirnak Yurt İnşaatı E.P.+İnş. (500 Öğr.) E.P.+İnş. (500 Öğr.)	2008	2011	18.000.000		3.500.000			
2	Şirnak Bay.İsk.Müd.Hiz.Bin. ve Tes.Onr.	2009	2009	75.000		75.000		71.000	
3	Şirnak Tarım İl Müdürlüğü Hizmet Binası 10 Daire	2000	2011	2.560.000		300.000		11.000	
4	Şirnak Andaç Jand.Sb.Astsb. Lojmanı E.P.+İnş. (10 Daire)	2009	2010	900.000		90.000			
5	Şirnak Uludere Gülyazı Jand.Sb.Astsb.Loç.İnş. E.P.+İnş. (20 Daire)	2008	2011	2.500.000		750.000			
6	Şirnak Merkez Jand.Sb.Astsb. Lojman İnşaat (150 Daire)	2007	2011	15.000.000		1.500.000			
7	Şirnak Şenoba Jand. Sınır Tug.Komt. E.P.+İnş.	2009	2011	3.000.000		300.000			
8	Şirnak Çakırsogut Jand.Komd. Tug.Komt. Rütbelli Personel Yatakhanesi E.P.+İnş.	2009	2010	4.000.000		400.000		10.000	
9	Şirnak Beytüşşebab Mezra Jand.Komd.Tb.Komt.Hiz.Bin. ve Tes. E.P.+İnş.	2009	2011	7.000.000		700.000			
10	Şirnak Silopi Kapalı Ceza İnfaz Kur.Onr. İşi	2009	2009	20.000		20.000		20.000	
11	Şirnak Cizre Ceza İnfaz Kurumu İstinat Duvarı Yapımı İşi	2009	2009	43.000		43.000		43.000	
	GENEL TOPLAM			53.098.000		7.678.000		155.000	




YAPI İŞLERİ GENEL MÜDÜRLÜĞÜ 2008 YILI ŞIRNAK İLİ FAALİYET PROGRAMI

Sıra	İşin Adı	Başlama Tarihi	Bitiş Tarihi	Revize Proje Maliyeti	Geçmiş Yıllar Harcama Toplam	Yıla Ait Ödenek Toplamı	Bütçe Dışı Ödenek	Gönderilen Ödenek	Harcama Toplam
1	Şirnak Bay.İsk.Müd.Hiz.Bin. Tes.Onr.	2008	2008	59.000		59.000		59.000	
2	Şirnak Uludere Gülyazı Jand.Sb.Astsb.Loç.İnş. Zemin Etütü	2008	2008	16.000		16.000		16.000	
3	Şirnak Uludere Gülyazı Jand.Sb.Astsb.Loç.İnş. 20 Daire	2008	2009	1.700.000		250.000			
4	Şirnak 500 kişilik yurt inşaatı E.P.	2008	2009	16.000.000		300.000			
5	Şirnak Merkez Jand.Sb.Astsb. Lojman 150 Daire	2007	2010	12.000.000		6.500.000			
6	Şirnak Uludere Habur II. Jand. Sınır Bl.Komt.Hiz. Bina ve Tes. İnşaat	2006	2008	1.770.000		850.000		850.000	920.000
7	Şirnak Tarım İl Müdürlüğü Hizmet Binası İnşaat	2000	2010	817.000		1.000			
	GENEL TOPLAM			32.362.000		7.976.000		925.000	920.000




YAPI İŞLERİ GENEL MÜDÜRLÜĞÜ 2007 YILI ŞIRNAK İLİ FAALİYET PROGRAMI

Sıra	İşin Adı	Başlama Tarihi	Bitiş Tarihi	Revize Proje Maliyeti	Geçmiş Yıllar Harcama Toplamı	Yıla Ait Ödenek Toplamı	Bütçe Dışı Ödenek	Gönderilen Ödenek	Harcama Toplamı
1	Şirnak Bay.ve İsk.Müd.Hiz.Bin. ve Tes.Onr.	2007	2007	90.000		90.000		90.000	
2	Şirnak Merkez Hükümet Konağı Onr. Onr.	2007	2007	50.000		50.000		50.000	
3	Şirnak Silopi Kapalı Ceza İnfaz Kurumu Onr.	2007	2007	109.000		109.000		109.000	
4	Şirnak Şirnak - Silopi - Ş. Harunbey Mah. Ballıkaya Altyapı	2007	2007	436.000		436.000			
5	Şirnak Cizre Kapalı Ceza İnfaz Kurumu Onr.	2007	2007	60.000		60.000		60.000	
6	Şirnak Merkez Jand.Sb.Astsb. Lojman 150 Daire	2007	2009	12.000.000		1.200.000			
7	Şirnak Uludere Habur II. Jand. Sınır Bl.Komt.Hiz. Bina ve Tes. İnşaat	2006	2007	1.330.000		1.330.000		1.270.000	
8	Şirnak Tarım İl Müdürlüğü Hizmet Binası	2000	2010	778.000		1.000			
	GENEL TOPLAM			14.853.000		3.276.000		1.579.000	




YAPI İŞLERİ GENEL MÜDÜRLÜĞÜ 2006 YILI ŞIRNAK İLİ FAALİYET PROGRAMI

Sıra	İşin Adı	Başlama Tarihi	Bitiş Tarihi	Revize Proje Maliyeti	Geçmiş Yıllar Harcama Toplamı	Yıla Ait Ödenek Toplamı	Bütçe Dışı Ödenek	Gönderilen Ödenek	Harcama Toplamı
1	Şırnak Mrk. Hükümet Konağı Çevre Düzen.	2006	2006	300.000		300.000		241.000	
2	Şırnak Cizre K1 Tipi Kapalı Ceza İnfaz Kurumu Onr. İşi	2006	2006	35.000		35.000		32.000	
3	Şırnak Kiralık Tipi Cezaevi Onr. İşi	2006	2006	36.000		36.000		30.000	
4	Şırnak Uludere Habur Jand. Sınır Bl.Komt.Hiz. Bina ve Tesisleri (E.+İnş.)	2006	2007	1.200.000		300.000		100.000	
5	Şırnak İl Tarım Müdürlüğü Hizmet Binası	2000	2006	778.000		1.000			
	GENEL TOPLAM			2.349.000		672.000		403.000	



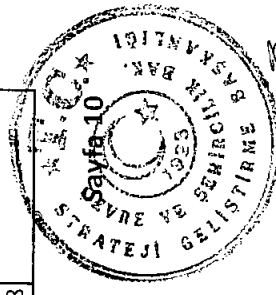
YAPI İŞLERİ GENEL MÜDÜRLÜĞÜ 2005 YILI ŞIRNAK İLİ FAALİYET PROGRAMI

Sıra	İşin Adı	Başlama Tarihi	Bitiş Tarihi	Revize Proje Maliyeti	Geçmiş Yıllar Harcama Toplamı	Yıla Ait Ödenek Toplamı	Bütçe Dışı Ödenek	Gönderilen Ödenek	Harcama Toplamı
1	Şirnak Tarım İl Müd.Hiz.Bin.	2000	2006	778.000		1.000			
2	Şirnak Merkez 3 Nolu Sağlık Ocağı İl Tipi	1996	2006	500.000		1.000			
3	Şirnak Silopi K1 Tipi Cezaevi Onr.	2005	2005	59.000		59.000		51.000	
4	Şirnak Ali Rıza Efendi Gümrük Tes.	2002	2006	4.300.000		1.000			
5	Şirnak Merkez Hükümet Konağı İkm.İnş.	1991	2005	6.984.000		300.000			6.684.000
	GENEL TOPLAM			12.621.000		362.000		51.000	6.684.000



YAPI İŞLERİ GENEL MÜDÜRLÜĞÜ 2004 YILI ŞIRNAK İLİ FAALİYET PROGRAMI

Sıra	İşin Adı	Başlama Tarihi	Bitiş Tarihi	Revize Proje Maliyeti	Geçmiş Yıllar Hacama Toplamı	Yıla ait Ödenek Toplamı	Bütçe Dışı Ödenek	Gönderilen Ödenek	Harcama Toplamı
1	Şirnak Ali Rıza Efendi Güm.Tesis.	2002	2005	3.600.000		3.600.000			
2	Şirnak Merkez Hükümet Konağı	1985	2005	7.594.000		7.594.000		5.994.000	
3	Şirnak 3 No.lu İl Tipi	1996	2005	280.000		280.000			
4	Şirnak Uludere Şenoba Köy Tipi	1998	2004	178.000		228.000		228.000	
5	Şirnak Uludere Ortabağ Köy Tipi	1998	2004	182.000		236.000		236.000	
6	Şirnak Silopi Çalışkan Köy Tipi	1998	2004	185.000		260.000		260.000	
7	Şirnak İdil Pınarbaşı Köy Tipi	1998	2004	71.000		148.000		148.000	
8	Şirnak Beytüşşebab Mezra Köy Tipi	1998	2004	53.000		87.000		87.000	
9	Şirnak Sağlık Oca.Yapımı (5 Adet) Köy Tipi	1998	2004	1.370.000		1.370.000		831.000	
10	Şirnak Silopi Verimli Köy Tipi	1996	2005	280.000		280.000		219.999	
11	Şirnak Mrk.Kumçatı Köy Tipi	1996	2005	280.000		280.000		215.000	
12	Şirnak Kasrık Köy Tipi	1996	2005	280.000		280.000		215.000	
13	Şirnak Sağ.Oc. Yapımı (8-4=4 Adet) 1 İl+3 Köy Tipi	1996	2005	1.120.000		1.120.000		650.000	
14	Şirnak Uludere Uzungeçit Sağ.Oc.İnş. Köy Tipi	1992	2004	280.000		280.000		209.999	
15	Şirnak Silopi Habur Güm.Müd. 5 Dai.Loş.Onr.	2004	2004	14.000		14.000		14.000	
16	Şirnak Tarım İl Müd.İz.Bin.	2000	2005	720.000		720.000			
	GENEL TOPLAM			16.487.000		16.777.000		9.307.998	



YAPI İŞLERİ GENEL MÜDÜRLÜĞÜ 2003 YILI ŞIRNAK İLİ FAALİYET PROGRAMI

Sıra	İşin Adı	Başlama Tarihi	Bitiş Tarihi	Revize Proje Maliyeti	Geçmiş Yıllar Harcama Toplamı	Yıla Ait Ödenek Toplamı	Bütçe Dışı Ödenek	Gönderilen Ödenek	Harcama Toplamı
1	Şirnak Cizre Hük.Kon.Onr.	2003	2003	118.000		118.000			
2	Şirnak Alirıza Efendi Güm.Tesis.	2002	2004	3.000.000		1.000			
3	Şirnak Merkez Hükümet Konağı İkm.	1986	2003	4.943.000		1.100.000		1.135.000	3.943.000
4	Şirnak Uludere Şenoba	1998	2004	29.000				35.000	
5	Şirnak Uludere Ortabağ	1998	2004	185.000				33.000	
6	Şirnak Silopi Çalıřkan	1998	2004	185.000				33.000	
7	Şirnak İdil Pınarbaşı	1998	2004	580.000				103.000	
8	Şirnak Beytüşşebab Mezra	1998	2004	771.000				137.000	
9	Şirnak Uludere Uzungeçit	1996	2004	350.000				139.000	
10	Şirnak Silopi Verimli	1996	2004	350.000				111.000	
11	Şirnak İdil Karalar	1996	2004	350.000				125.000	
12	Şirnak Çizre Düzova	1996	2004	350.000					
13	Şirnak Mrk.Kasnik	1996	2004	350.000				60.000	
14	Şirnak Mrk.Kumçatı	1996	2004	350.000				176.000	
15	Şirnak Mrk.Balveren	1996	2004	350.000				130.000	
16	Şirnak 3 No.lu	1996	2004	350.000					
17	Şirnak Mrk.Halk Sağ.Lab.İnş.	1991	2004	670.000		1.000			
18	Şirnak Uludere Gündoğdu	1991	2004	130.000					
19	Şirnak Beytüşşebab Mutluca	1991	2004	129.000					
20	Şirnak İdil Yavşan	1992	2004	90.000					
21	Şirnak Beytüşşebab Başaran	1992	2004	90.000					
22	Şirnak Beytüşşebab Uzungeçit Sağ.Oc. Köy Tipi	1992	2004	220.000		50.000			
23	Şirnak Cizre Ver.Sav.Disp.İnş.	1991	2003	495.000		95.000		15.000	400.000
24	Şirnak Mrk.Verem Sav.Disp.İnş.	1991	2004	484.000		1.000			
25	Şirnak Mrk.Ana Çoc.Sağ.ve Aile Plan.Mrk.	1991	2004	431.000		1.000			
26	Şirnak Habur Güm.Müd. 15 Dai.Loç.Onr.	2003	2003	30.000		30.000		30.000	
27	Şirnak Tarım İl Müd.Hiz.Bin.	2000	2004	600.000		1.000			
	GENEL TOPLAM			15.980.000		1.398.000		2.262.000	

