

T.C.  
ÇEVRE VE ŞEHİRCİLİK BAKANLIĞI  
Strateji Geliştirme Başkanlığı

7/18099

6.2.12

Sayı : 30824082/610- **1110**  
Konu : İstanbul Milletvekili  
Dr. Sezgin TANRIKULU'nun  
Yazılı Soru Önergesi

**SÜRELİDİR**

.../.../2013

30824082/610-1110

TÜRKİYE BÜYÜK MİLLET MECLİSİ BAŞKANLIĞINA

İlgi : 05/03/2013 tarihli ve 43452547-120.00-111343 sayılı yazınız.

İstanbul Milletvekili Dr. Sezgin TANRIKULU'nun; 2002-2012 yılları arasında Bakanlığımız tarafından gerçekleştirilen yatırımlar hakkında Bakanlığımıza yönelmiş olduğu 7/18099 Esas sayılı yazılı soru önergesi incelenmiş olup, konuya ilişkin cevabımız ekte sunulmuştur.

Bilgilerinizi ve gereğini arz ederim.

Erdoğan BAYRAKTAR  
Bakan

EK:

- Cevap Yazısı (1 Adet-1 Sayfa)
- Dokuman (106 Sayfa)

**İSTANBUL MİLLETVEKİLİ  
SAYIN DR.SEZGİN TANRIKULU'NUN  
TBMM 7/18099 ESAS SAYILI  
YAZILI SORU ÖNERGESİNE  
İLİŞKİN SORULAR VE CEVAPLARI**

**SORULAR:**

- 1) Ülke genelinde 2002-2012 yılları arasında bakanlığınıza bağlı olan Kurum ve Kuruluşlara ait kaç proje hazırlanmıştır? Yürütülmekte olan diğer yatırımlar nelerdir?
- 2) 2002-2012 yılları arasında bakanlığınıza bağlı olan Kurum ve Kuruluşlara ait Yarım kalan projeler ve atıl yatırımlar hangileridir?
- 3) Bu projeler ve yatırımlardan hangileri tamamlanmıştır? İşe başlanma ve bitirilme tarihleri nedir?
- 4) İhale ve tamamlanma bedelleri nedir? Bu ihaleleri hangi firmalar almıştır?
- 5) Bu proje ve yatırımlardan halen devam edenler hangileridir? İşe başlanma tarihi nedir? Yüzde kaçını bitirilmiştir? İhale bedeli nedir?
- 6) Programa alınıp ta başlanmayan proje ve yatırım var mıdır? Bunlar hangileridir?
- 7) Yarım kalan yatırımların tamamlanamaması nedeniyle devletin uğradığı toplam zarar tutarı nedir? Kamunun kaynaklarını bu nedenle yanlış yatırımlara kullananlar hakkında yasal bir işlem yapılmış mıdır?

**CEVAP:**

Bakanlığımızın merkez teşkilatı ile bağlı ve ilgili kuruluşlarının 2002-2012 yılları arasında, Ülkemiz genelinde planladığı yatırımlara ilişkin projelerin (İşin başlama-bitiş tarihleri, ihale bedeli, işin yüklenicisi, harcama ve gerçekleşme yüzdesi vb.) ayrıntılı bilgilerini ihtiva eden doküman ekte sunulmuştur.





**ÇEVRE YÖNETİMİ GENEL MÜDÜRLÜĞÜNCE  
YEREL YÖNETİM PROJELERİNE YAPILAN YARDIMLAR**

(7 Sayfa)

MART/2013

**2002 YILI YEREL YÖNETİM BİRLİKLERİ, İL ÖZEL İDARELERİ VE BELEDİYE  
BAŞKANLIKLARINA YAPILAN YARDIMLAR**

YARDIM TÜRÜ	YAPILAN YARDIM	TUTARI (TL)
PRJ. HİZ. (Ağaçlandırma, Park, Çev.Düz, Çev.Hiz, Dere Islahı, Fosseptik v.b.)	545 ADET	3.464.250.
ARAÇ-GEREÇ (İtfaiye, Çöp Kamyonu, Sisleme Makinası, Üst Ekipman, Çöp Konteynırıv.b.)	171 ADET	2.489.211.
TOPLAM		5.953.461

**2003 YILI YEREL YÖNETİM BİRLİKLERİ, İL ÖZEL İDARELERİ VE BELEDİYE  
BAŞKANLIKLARINA YAPILAN YARDIMLAR**

YARDIM TÜRÜ	YAPILAN YARDIM	TUTARI (TL)
PRJ. HİZ. (Ağaçlandırma, Park, Çev.Düz, Çev.Hiz, Dere Islahı, Fosseptik v.b.)	486 ADET	4.795.699.550.
ARAÇ-GEREÇ (İtfaiye, Çöp Kamyonu, Sisleme Makinası, Üst Ekipman, Çöp Konteynırıv.b.)	354 ADET	3.953.527.618.
TOPLAM		8.779.227.168.

**2004 YILI YEREL YÖNETİM BİRLİKLERİ, İL ÖZEL İDARELERİ VE BELEDİYE  
BAŞKANLIKLARINA YAPILAN YARDIMLAR**

YARDIM TÜRÜ	YAPILAN YARDIM	TUTARI (TL)
PRJ. HİZ. (Ağaçlandırma, Park, Çev.Düz, Çev.Hiz, Dere Islahı, Fosseptik v.b.)	691 ADET	8.092.500.000.
ARAÇ-GEREÇ (İtfaiye, Çöp Kamyonu, Sisleme Makinası, Üst Ekipman, Çöp Konteyniriv.b.)	961 ADET	9.270.500.000.
	----	----
	----	----
	----	----
<b>TOPLAM</b>		<b>17.363.000.000.</b>

**2005 YILI YEREL YÖNETİM BİRLİKLERİ, İL ÖZEL İDARELERİ VE BELEDİYE  
BAŞKANLIKLARINA YAPILAN YARDIMLAR**

YARDIM TÜRÜ	YAPILAN YARDIM	TUTARI (TL)
ARITMA TESİSİ	6 ADET	2.130.000
KATI ATIK TESİSİ	65 ADET	18.344.000
PRJ. HİZ. (Ağaçlandırma, Park, Çev.Düz, Çev.Hiz, Dere Islahı, Fosseptik v.b.)	422 ADET	4.350.000
ARAÇ-GEREÇ (İtfaiye, Çöp Kamyonu, Sisleme Makinası, Üst Ekipman, Çöp Konteyniriv.b.)	513 ADET	5.499.504
<b>TOPLAM</b>		<b>30.323.504</b>

**2006 YILI YEREL YÖNETİM BİRLİKLERİ, İL ÖZEL İDARELERİ VE BELEDİYE  
BAŞKANLIKLARINA YAPILAN YARDIMLAR**

YARDIM TÜRÜ	YAPILAN YARDIM	TUTARI (TL)
ARITMA TESİSİ	3 ADET	825.000
KATI ATIK TESİSİ	24 ADET	8.155.000
KANALİZASYON	----	----
MÜŞAVİRLİK HİZMETLERİ	----	----
ÇEVRE KİRLİLİĞİNİN GİDERİLMESİ	2 ADET	270.000
<b>TOPLAM</b>		<b>9.250.000</b>

**2007 YILI YEREL YÖNETİM BİRLİKLERİ, İL ÖZEL İDARELERİ VE BELEDİYE  
BAŞKANLIKLARINA YAPILAN YARDIMLAR**

YARDIM TÜRÜ	YAPILAN YARDIM	TUTARI (TL)
ARITMA TESİSİ	36 ADET	15.485.000
KATI ATIK TESİSİ	32 ADET	20.582.000
KANALİZASYON	36 ADET	8.565.000
MÜŞAVİRLİK HİZMETLERİ	43 ADET	5.648.407
ÇEVRE KİRLİLİĞİNİN GİDERİLMESİ	4 ADET	790.400
<b>TOPLAM</b>		<b>51.070.807</b>

**2008 YILI YEREL YÖNETİM BİRLİKLERİ, İL ÖZEL İDARELERİ VE BELEDİYE  
BAŞKANLIKLARINA YAPILAN YARDIMLAR**

YARDIM TÜRÜ	YAPILAN YARDIM	TUTARI (TL)
ARITMA TESİSİ	62 ADET	9.891.325
KATI ATIK TESİSİ	16 ADET	10.304.133
KANALİZASYON	273 ADET	36.094.627
MÜŞAVİRLİK HİZMETLERİ	76 ADET	6.413.426
ÇEVRE KİRLİLİĞİNİN GİDERİLMESİ	5 ADET	1.440.000
<b>TOPLAM</b>	<b>432 ADET</b>	<b>64.143.511</b>

**2009 YILI YEREL YÖNETİM BİRLİKLERİ, İL ÖZEL İDARELERİ VE BELEDİYE  
BAŞKANLIKLARINA YAPILAN YARDIMLAR**

YARDIM TÜRÜ	YAPILAN YARDIM	TUTARI (TL)
ARITMA TESİSİ	156 ADET	36.020.240
KATI ATIK TESİSİ	7 ADET	6.563.574
KANALİZASYON	174 ADET	29.256.214
MÜŞAVİRLİK HİZMETLERİ	29 ADET	2.782.180
ÇEVRE KİRLİLİĞİNİN GİDERİLMESİ	17 ADET	9.411.000
<b>TOPLAM</b>		<b>84.033.208</b>

**2010 YILI YEREL YÖNETİM BİRLİKLERİ, İL ÖZEL İDARELERİ VE BELEDİYE  
BAŞKANLIKLARINA YAPILAN YARDIM TÜRLERİ VE MİKTARLARI**

PROJE TÜRÜ	PROJENİN İÇERİĞİ	MİKTARI (ADET)	TUTARI (TL.)
ARITMA TESİSİ	DOĞAL-MEKANİK-FOSSEPTİK	345	60.825.429,00
KATI ATIK TESİSİ	DÜZENLİ DEPOLAMA VE BERTARAF TESİSLERİ	38	28.058.542,00
KANALİZASYON	KOLLEKTÖR VE ŞEBEKE HATLARI	137	23.077.781,00
MÜŞAVİRLİK HİZMETLERİ	ATIKSU ARITMA-KATI ATIK VE KANALİZASYON	38	2.881.911,00
ÇEVRE KİRLİLİĞİNİN GİDERİLMESİ	İLAÇLAMA, ÇEVRE DÜZENLEME VE HALK SAĞLIĞININ KORUNMASI, ÇÖP TOPLAMA ARACI, HAYVAN BAKIM EVİ	353	37.393.161,70
DERİN DENİZ DEŞARJI	DERİN DENİZ DEŞARJI	4	1.632.593,00
<b>TOPLAM</b>			<b>153.869.417,70</b>

**2011 YILI YEREL YÖNETİM BİRLİKLERİ, İL ÖZEL İDARELERİ VE BELEDİYE  
BAŞKANLIKLARINA YAPILAN YARDIM TÜRLERİ VE MİKTARLARI**

PROJE TÜRÜ	ÖDEME MİKTARI	PROJE ADETI	ÖDEME MİKTARI
ATIKSU ARITMA TESİSİ	DOĞAL-MEKANİK- FOSSEPTİK	295	70.557.938,31
ÇEV.KİR.GİD. (ÇÖP TOPLAMA ARACI)	ÇEV.KİR.GİD. (ÇÖP TOPLAMA ARACI)	432	42.111.018,49
ÇEVRE KİRLİLİĞİNİN GİDERİLMESİ	İLAÇLAMA, ÇEVRE DÜZENLEME VE HALK SAĞLIĞININ KORUNMASI, ÇÖP TOPLAMA ARACI, HAYVAN BAKIM EVİ	199	24.160.361
DERİN DENİZ DEŞARJI	DERİN DENİZ DEŞARJI	2	1.635.818
KANALİZASYON	KOLLEKTÖR VE ŞEBEKE HATLARI	137	32.542.481
KATI ATIK TESİSİ	DÜZENLİ DEPOLAMA VE BERTARAF TESİSLERİ	37	32.512.776
MÜŞAVİRLİK	ATIKSU ARITMA- KATI ATIK VE KANALİZASYON	22	2.140.050
<b>TOPLAM</b>		<b>1.124</b>	<b>205.660.443</b>

**2012 YILINDA YAPILAN YARDIMLARIN PROJE DAĞILIMI**

PROJE TÜRÜ	PROJE ADEDİ	MIKTARI	YÜZDE ORANI
ATIKSU ARITMA TESİSİ	159,00	26.694.617	9,66
ÇEV.KİR.GİD. (ÇÖP TOPLAMA ARACI)	318,00	33.930.799	36,95
ÇEVRE KİRLİLİĞİNİN GİDERİLMESİ	796,00	55.435.722	43,27
KANALİZASYON	106,00	19.355.087	7,50
KATI ATIK TESİSİ	29,00	15.736.750	2,02
MÜŞAVİRLİK	9,00	806.000,00	0,60
<b>TOPLAM</b>	<b>1.417,00</b>	<b>151.958.975,00</b>	<b>100,00</b>



**YAPI İŞLERİ GENEL MÜDÜRLÜĞÜ  
YATIRIMLARI**

(19 Sayfa)

MART/2013

**BAKANLIĞIMIZIN 2002-2012 YILLARI YATIRIM FAALİYET PROGRAMI**

Sıra	İşin Adı	Başlama Tarihi	Bitiş Tarihi	Revize Proje Maliyeti	Vila Ait Ödenek Toplamı	Bütçe Dışı Ödenek	Gönderilen Ödenek	Harcama Toplamı
<b>ARSASI OLMAYAN İŞLER</b>								
1	Çanakkale Merkez Kadastro ve Tapu Müd. Hiz. Binası	2011	2013	2.450.000	50.000			
2	Diyarbakır Tapu Kadastro Bölge Müd. Hizmet Binası İnş. İşi	2011	2014	4.125.000	300.000			
<b>DEVAM EDEN İŞLER</b>								
3	Karabük Merkez Bayındırlık ve İskan Md.İüğü Hizmet Binası İnşaati	2011	2013	3.350.000	335.000		335.000	211.346
4	Sivas Merkez Bayındırlık ve İskan Müdürlüğü Lojman Onarımı	2011	2011	139.500	139.500		139.500	117.798
5	Ağrı Merkez Bayındırlık ve İskan Md.İüğü Hizmet Binası Onarımı	2011	2011	329.000	329.000		328.570	327.467
6	Çankırı Merkez Bayındırlık ve İskan Müdürlüğü Lojman Onarımı	2011	2011	256.060	256.060		256.060	249.726
7	Rize Merkez Bayındırlık ve İskan Md.İüğü Hizmet Binası İnşaati	2011	2011	35.400	35.400		35.400	33.885
8	Karaman Bayındırlık ve İskan Md.İüğü Hizmet Binası İnşaati	2011	2013	2.750.000	275.000		275.000	275.013
9	Tekirdağ Bayındırlık ve İskan Md.İüğü Hizmet Binası İnşaati	2010	2012	3.100.000	1.500.000		1.100.743	922.253
10	Bolu Bayındırlık ve İskan Md.İüğü Hizmet Binası İnşaati	2010	2012	3.250.000	1.500.000		1.054.000	1.052.224
11	Muşla Merkez Bayındırlık ve İskan Md.İüğü Hizmet Binası İnşaati	2008	2012	2.050.000	1.420.000		800.000	761.067
12	Bolu Bayındırlık ve İskan Md.İüğü Hizmet Binası İnşaati	2010	2012	3.250.000	1.500.000		735.000	1.145.705
13	Bolu Merkez Çevre ve Şehircilik İl Md. İüğü Lojman Onarımı	2012	2012	235.000	235.000		24.000	248.437
14	Gümüşhane Bayındırlık ve İskan Md.İüğü Hizmet Binası Onarımı	2011	2011	325.000	325.000		324.500	214.050
15	Tunceli Merkez Bayındırlık ve İskan Md.İüğü Hizmet Binası Onarımı	2011	2011	14.750	14.750		14.750	197.167
16	Ankara Merkez Çevre ve Şehircilik İl Md. İüğü Hizmet Binası Onarımı	2012	2012	192.300	192.300		19.230	197.167
17	Konya Merkez Bayındırlık ve İskan Müdürlüğü Lojman Onarımı	2011	2011	220.000	220.000		219.804	108.010
18	Gaziantep Merkez Çevre ve Şehircilik İl Md. İüğü Hizmet Binası Onarımı	2012	2012	210.000	210.000		21.000	124.254
19	Erzurum Merkez Erzurum Tapu ve Kadastro Bölge Müd. Tes.	2012	2012	34.694	39.000		34.000	356.122
20	Konya Merkez Bayındırlık ve İskan Md.İüğü Hizmet Binası Onarımı	2011	2011	595.600	595.600		595.600	7.588.083
21	İzmir Menderes Tahtalı Barajı İskanı ( Menderes- Bulgurca) 120 Aile /Tarım	2009	2012	15.750.000	9.084.000		7.588.492	4.279.793
22	Silivri Merkez Mala Mirzan Göçebelere İskanı 116 Aile / Şehir	2009	2012	6.384.000	4.810.000		4.810.000	2.204.989
23	Karabük Bayındırlık ve İskan Md.İüğü Hizmet Binası İnşaati	2011	2013	2.000.000	200.000		200.000	865.324
24	Karaman Bayındırlık ve İskan Md.İüğü Hizmet Binası İnşaati	2011	2013	2.750.000	275.000		275.000	11.505
25	Gaziantep Tapu Kadastro Bölge Müd. Tes Onarımı İşi	2011	2011	12.000	12.000		11.505	343.007
26	Erzurum Merkez Çevre ve Şehircilik İl Md. İüğü Hizmet Binası Onarımı	2011	2011	343.000	343.000		359.000	287.373
27	Malatya Merkez Çevre ve Şehircilik İl Md. İüğü Hizmet Binası Onarımı	2011	2011	14.500	14.500		14.500	1.274.947
28	Yalova Bayındırlık ve İskan Md.İüğü Hizmet Binası İnşaati	2008	2012	3.100.000	715.000		455.000	94.221
29	Yozgat Merkez Bayındırlık ve İskan Md.İüğü Hizmet Binası İnşaati	2011	2013	4.200.000	420.000		420.000	94.221
30	Afyon Kadastro Müd.ve Tesisleri	2011	2011	449.000	449.000		293.000	3.516.766
31	Hatay Kırkhan Hatay Kırkhan Karataş Mevki 176 adet İskan Konutu İmar Plan Uygulaması İmar Plan Uygulaması	2011	2011	31.874	31.874		10.000	2.006.761
32	Ankara Çevre ve Şehircilik Bakanlığı Hizmet Binası İnşaati	2010	2014	204.770.000	20.002.000	(1) 475.000,00	20.002.000	942.820
33	Ankara Çevre ve Şehircilik Bak. Merk.Hizmet Bin.Makam Katı Onarımı	2011	2011	2.150.000	2.150.000		2.319.474	
34	Hatay Merkez Çevre ve Şehircilik İl Md. İüğü Hizmet Binası Onarımı	2011	2011	18.500	18.500		18.500	
35	Ankara Çevre ve Şehircilik Bak. Ek Hiz.Bin.(Fevzi Çakmak Sok.)	2011	2011	1.100.000	1.100.000		1.037.102	

**BAKANLIĞIMIZIN 2002-2012 YILLARI YATIRIM FAALİYET PROGRAMI**

Sıra	İşin Adı	Başlama Tarihi	Bitiş Tarihi	Reviz Proje Maliyeti	Vila Ait Ödenek Toplamı	Bütçe Dışı Ödenek	Gönderilen Ödenek	Harcama Toplam
36	Sivas Merkez Bayındırlık ve İskan Md.İüğü Hizmet Binası Onarımı	2011	2011	341.020	341.020		341.020	346.452
	Hatay Kırıkhan Karataş Mevkii 176 adet İskan Konutu İmar Plan Uygulaması İmar Plan Uygulaması							
37		2011	2012	21.000	21.000		21.000	
38	Gaziantep Merkez Birecik Barajı İskanı 56 Aile/ Şehir	2001	2012	6.410.000	4.243.000		4.243.000	4.201.224
39	Siirt Merkez Mala Mirzan Gögebeleri İskanı 116 Aile/ Şehir	2009	2012	6.376.000	1.535.000		1.535.000	890.715
40	Siirt Merkez Mala Mirzan Gögebeleri İskan Konutları Altyapı İşleri 116 Aile/Altyapı	2010	2013	2.000.000	2.000.000		1.539.000	1.330.697
41	Edirne Merkez Çevre ve Şehircilik İl Md. İüğü Hizmet Binası Onarımı	2011	2011	54.000	54.000		54.000	53.937
42	İstanbul Merkez Çevre ve Şehircilik İl Md. İüğü Hizmet Binası Onarımı	2011	2011	961.700	961.700		961.700	165.967
	<b>GEÇİCİ KABULU YAPILAN İŞLER</b>							
43	Neveşehir Bay.İsk.Müd.Hiz.Bin. ve Tes.Onr.	2009	2009	12.000	12.000		33.000	
44	Muş Bay.İsk.Müd.Hiz.Bin. ve Tes.Onr. (Elektrik ve Telefon Santrali)	2009	2009	15.000	15.000		15.000	
45	Neveşehir Bay.İsk.Müd.Hiz.Bin. ve Tes.Onr.	2009	2009	13.000	13.000			
46	Neveşehir Bay.İsk.Müd.Hiz.Bin. ve Tes.Onr.	2009	2009	8.000	8.000			
47	Niğde Bay.İsk.Müd.Hiz.Bin. ve Tes.Onr.	2009	2009	24.000	24.000		134.000	
48	Şanlıurfa Bay.İsk.Müd.Hiz.Bin. ve Tes.Onr.	2009	2009	30.000	30.000		167.000	
49	Sinop Bay.İsk.Müd.Hiz.Bin. ve Tes.Onr.	2009	2009	134.000	134.000		134.000	
50	Niğde Bay.İsk.Müd.Hiz.Bin. ve Tes.Onr.	2009	2009	110.000	110.000			
51	Kütahya Bay.İsk.Müd.Hiz.Bin. ve Tes.Onr.	2009	2009	13.000	13.000		13.000	
52	Rize Bay.İsk.Müd.Hiz.Bin. ve Tes.Onr.	2009	2009	49.000	49.000		49.000	
53	Siirt Bay.İsk.Müd.Hiz.Bin. ve Tes.Onr.	2009	2009	93.000	93.000		93.000	
54	Şanlıurfa Bay.İsk.Müd.Hiz.Bin. Ve Lojman Doğalgaz Kolon Hattı ve Mutlak İç Tes.Onr.	2009	2009	10.000	10.000		10.000	
55	Mersin Bay.İsk.Müd.Hiz.Bin. ve Tes.Onr.	2009	2009	39.000	39.000		39.000	
56	Kırşehir Bay.İsk.Müd.Hiz.Bin. ve Tes.Onr.	2009	2009	83.000	83.000		118.000	
57	Mardin Bay.İsk.Müd.Hiz.Bin. ve Tes.Onr.	2009	2009	117.000	117.000			
58	Kayseri Bay.İsk.Müd.Hiz.Bin. ve Tes.Onr.	2009	2009	71.000	71.000		71.000	
59	Sivas Bay.İsk.Müd.Hiz.Bin. ve Lojman Onr.	2009	2009	69.000	69.000		69.000	
60	Şanlıurfa Bay.İsk.Müd.Hiz.Bin. ve Tes.Onr.	2009	2009	137.000	137.000			
61	Şırnak Bay.İsk.Müd.Hiz.Bin. ve Tes.Onr.	2009	2009	75.000	75.000		71.000	
62	Şanlıurfa Bay.İsk.Müd. Sosyal Tes.Onr.	2009	2009	13.000	13.000		13.000	
63	Mardin Bay.İsk.Müd.Hiz.Bin. ve Tes.Onr.	2009	2009	13.000	13.000		130.000	
64	Mantisa Bay.İsk.Müd.Hiz.Bin. ve Tes.Onr.	2009	2009	58.000	58.000		58.000	
65	İzmir Bay.İsk.Müd.Hiz.Bin. ve Tes.Onr.	2009	2009	96.000	96.000		96.000	
66	Malatya Bay.İsk.Müd.Hiz.Bin. ve Tes.Onr.	2009	2009	121.000	121.000		121.000	
67	Kocaeli Bay.İsk.Müd.Hiz.Bin. ve Tes.Onr.	2009	2009	79.000	79.000		79.000	
68	İsparta Bay.İsk.Müd.Hiz.Bin. ve Tes.Onr.	2009	2009	149.000	149.000		149.000	
69	Hatay Bay.İsk.Müd.Hiz.Bin. ve Tes.Onr.	2009	2009	52.000	52.000		52.000	

**BAKANLIĞIMIZIN 2002-2012 YILLARI YATIRIM FAALİYET PROGRAMI**

Sıra	İşin Adı	Başlama Tarihi	Bitiş Tarihi	Revize Proje Maliyeti	Vıla Ait Ödenek Toplamı	Bütçe Dışı Ödenek	Gönderilen Ödenek	Harcama Toplamı
70	Hakkari Bay.İsk.Müd.Hiz.Bin. ve Tes.Onr.	2009	2009	75.000	75.000		75.000	
71	Gümüşhane Bay.İsk.Müd.Hiz.Bin. ve Tes.Onr.	2009	2009	111.000	111.000		111.000	
72	Şanlıurfa Bay.İsk.Müd.Hiz.Bin. ve Tes.Onr. Lojman Doğalgaz boru deęişimi	2009	2009	6.000	6.000		6.000	
73	Giresun Bay.İsk.Müd.Hiz.Bin. ve Tes.Onr. Beton Test Laboratuvarı Elektrik Onr.	2009	2009	11.000	11.000		11.000	
74	Giresun Bay.İsk.Müd.Hiz.Bin. ve Tes.Onr.	2009	2009	83.000	83.000		83.000	
75	Erzurum Bay.İsk.Müd.Hiz.Bin. ve Tes.Onr.	2009	2009	152.000	152.000		152.000	
76	Kırşehir Bay.İsk.Müd.Hiz.Bin. ve Tes.Onr.	2009	2009	22.000	22.000		22.000	
77	Kırşehir Bay.İsk.Müd.Hiz.Bin. ve Tes.Onr.	2009	2009	13.000	13.000		13.000	
78	Elazığ Bay.İsk.Müd.Hiz.Bin. ve Tes.Onr.	2009	2009	136.000	136.000		136.000	
79	Kırklareli Bay.İsk.Müd.Hiz.Bin. ve Tes.Onr.	2009	2009	77.000	77.000		77.000	
80	Diyarbakır Bay.İsk.Müd.Hiz.Bin. ve Tes.Onr.	2009	2009	12.000	12.000		12.000	
81	Diyarbakır Bay.İsk.Müd.Hiz.Bin. ve Tes.Onr.	2009	2009	163.000	163.000		175.000	
82	Denizli Bay.İsk.Müd.Hiz.Bin. ve Tes.Onr.	2009	2009	150.000	150.000		150.000	
83	Çanakkale Bay.İsk.Müd.Hiz.Bin. ve Tes.Onr.	2009	2009	89.000	89.000		89.000	
84	Şanlıurfa Bay.İsk.Müd. Lojmanları Kalorifer Doğalgaz Dönüşümü	2009	2009	28.000	28.000		28.000	
85	Bursa Bay.İsk.Müd.Hiz.Bin. ve Tes.Onr.	2009	2009	97.000	97.000		97.000	
86	Burdur Bay.İsk.Müd.Hiz.Bin. ve Tes.Onr.	2009	2009	13.000	13.000		13.000	
87	Şanlıurfa Bay.İsk.Müd.Hiz.Bin. Doğalgaz Dönüşümü	2009	2009	29.000	29.000		28.000	
88	Bolu Bayındırlık İskan Müd.Hiz.Bin. Yıkım İşi	2009	2009	18.000	18.000		18.000	
89	Bitlis Bay.İsk.Müd.Hiz.Bin. ve Tes.Onr.	2009	2009	112.000	112.000		112.000	
90	Kars Bay.İsk.Müd.Hiz.Bin. ve Tes.Onr.	2009	2009	15.000	15.000		15.000	
91	Kars Bay.İsk.Müd.Hiz.Bin. ve Tes.Onr.	2009	2009	162.000	162.000		162.000	
92	Karabük Bay.İsk.Müd.Hiz.Bin. ve Tes.Onr.	2009	2009	14.000	14.000		14.000	
93	Bayburt Bay.İsk.Müd.Hiz.Bin. ve Tes.Onr.	2009	2009	13.000	13.000		28.000	
94	Batman Bay.İsk.Müd.Hiz.Bin. ve Tes.Onr.	2009	2009	13.000	13.000		13.000	
95	Bartın Bay.İsk.Müd.Hiz.Bin. ve Tes.Onr.	2009	2009	13.000	13.000		13.000	
96	Kahramanmaraş Bay.İsk.Müd.Hiz.Bin. ve Tes.Onr.	2009	2009	28.000	28.000		28.000	
97	Aydın Bay.İsk.Müd.Hiz.Bin. ve Tes.Onr.	2009	2009	13.000	13.000		13.000	
98	Aydın Bay.İsk.Müd.Hiz.Bin. ve Tes.Onr.	2009	2009	109.000	109.000		122.000	
99	Artvin Bay.İsk.Müd. Telefon Santrali	2009	2009	12.000	12.000		12.000	
100	Ankara Bay.İsk.Müd.Hiz.Bin. ve Tes.Onr. Misafirhane Arkası İstinat Duvarı	0	0	39.000	39.000		39.000	
101	İstanbul Bay.İsk.Müd.Hiz.Bin. ve Tes.Onr.	2009	2009	35.000	35.000		39.000	
102	Ankara Bay.İsk.Müd.Hiz.Bin. ve Tes.Onr.	2009	2009	39.000	39.000		39.000	
103	Ankara Bay.İsk.Bak. YİGM Kamelya Çay Ocağı Yapımı	2009	2009	39.000	39.000		39.000	
104	Ankara Bay.İsk.Müd. Kalorifer Tesi.Onr.	2009	2009	39.000	39.000		39.000	
105	Ankara TAU Gen.Müd. Hiz.Bin.Onr.	2009	2009	338.000	338.000		338.000	
106	İstanbul Bay.İsk.Müd.Hiz.Bin. ve Tes.Onr.	2009	2009	8.000	8.000		43.000	
107	Ankara YİGM Hizmet Binası Genel Onarımı	2009	2009	135.000	135.000		135.000	
108	Giresun Bay.İsk.Müd.Hiz.Bin. ve Tes.Onr.	2009	2009	13.000	13.000		13.000	

**BAKANLIĞININ 2002-2012 YILLARI YATIRIM FAALİYET PROGRAMI**

Sıra	İşin Adı	Başlama Tarihi	Bitiş Tarihi	Revize Proje Maliyeti	Yıla Ait Ödenek Toplamı	Bütçe Dışı Ödenek	Gönderilen Ödenek	Harcama Toplamı
109	Ankara Yapı İşl.Gn.Md. Enerji Verimliliği Hesaplama Yöntemi Bilgisayar-Yazılım Alımı- Fikri Hak Alımı-Müşavirlik Giderleri	2008	2010	850.000	885.000		588.000	85.000
110	Ankara Yapı İşleri Gn.Md. Merkez Laboratuvar Binası	2007	2009	2.400.000	581.000		581.000	1.900.000
111	Amasya Bay.İsk.Müd.Hiz.Bin. ve Tes.Onr.	2009	2009	31.000	31.000		31.000	
112	Afyon Bay.İsk.Müd.Hiz.Bin. Bakım ve Onr.	2009	2009	13.000	13.000		13.000	
113	Afyon Bayındırlık İskan Müd.Hiz.Bin. A-B Blok Zemin Etüdü	2009	2009	10.000	10.000		10.000	
114	Afyon Bay.İsk.Müd.Hiz.Bin. ve Tes.Onr. Enerji Hatlı Değişikliği	2009	2009	13.000	13.000		13.000	
115	Afyon Bay.İsk.Müd.Hiz.Bin. ve Tes.Onr.	2009	2009	13.000	13.000			
116	Afyon Bay.İsk.Müd.Hiz.Bin. ve Tes.Onr.	2009	2009	164.000	164.000		177.000	
117	Adıyaman Bay.İsk.Müd.Hiz.Bin. ve Tes.Onr.	2009	2009	100.000	100.000		100.000	
118	Erzincan Bay.İsk.Müd.Hiz.Bin. ve Tes.Onr. (Kapı Doğr. Dış Cephe)	2009	2009	12.000	12.000		12.000	
119	Ordu Bay.İsk.Müd.Hiz.Bin. Tes.Onr.	2008	2008	15.000	15.000			
120	Ordu Bay.İsk.Müd.Hiz.Bin. Tes.Onr.	2008	2008	103.000	103.000		118.000	
121	Muş Bay.İsk.Müd.Hiz.Bin. Tes.Onr.	2008	2008	12.000	12.000		12.000	
122	Mersin Bay.İsk.Müd.Hiz.Bin. Tes.Onr.	2008	2008	94.000	94.000		94.000	
123	Malatya Bay.İsk.Müd.Hiz.Bin. Tes.Onr.	2008	2008	141.000	141.000		141.000	
124	Konya Bay.İsk.Müd.Hiz.Bin. Tes.Onr.	2008	2008	135.000	135.000		135.000	
125	Kocaeli Bay.İsk.Müd.Hiz.Bin. Tes.Onr.	2008	2008	93.000	93.000		93.000	
126	Erzincan Bay.İsk.Müd.Hiz.Bin. ve Tes.Onr.	2009	2009	97.000	97.000		97.000	
127	Kırşehir Bayındırlık İskan Müd.Hiz.Bin. ve Tes.Onr.	2008	2008	12.000	12.000		12.000	
128	Edirne Bay.İsk.Müd.Hiz.Bin. ve Tes.Onr.	2009	2009	78.000	78.000		78.000	
129	Uşak Bay.İsk.Müd.Hiz.Bin. ve Tes.Onr.	2009	2009	93.000	93.000		167.000	
130	Kastamonu Bay.İsk.Müd.Hiz.Bin. Tes.Onr.	2008	2008	19.000	19.000		19.000	
131	Kars Bayındırlık İskan Müd.Hiz.Bin. ve Tes.Onr.	2008	2008	13.000	13.000		13.000	
132	Çanakkale Bay.İsk.Müd.Hiz.Bin. ve Tes.Onr.	2009	2009	13.000	13.000		102.000	
133	İzmir Bayındırlık İskan Müd.Hiz.Bin. ve Tes.Onr.	2008	2008	35.000	35.000			
134	İzmir Bayındırlık İskan Müd.Hiz.Bin. ve Tes.Onr.	2008	2008	36.000	36.000		129.000	
135	İsparta Bay.İsk.Müd.Hiz.Bin. Tes.Onr.	2008	2008	84.000	84.000		84.000	
136	Hatay Bayındırlık İskan Müd.Hiz.Bin. ve Tes.Onr.	2008	2008	12.000	12.000		12.000	
137	Hakkari Bay.İsk.Müd.Hiz.Bin. Tes.Onr.	2008	2008	125.000	125.000		125.000	
138	Gaziantep Bay.İsk.Müd.Hiz.Bin. Tes.Onr.	2008	2008	170.000	170.000		170.000	
139	Erzincan Bayındırlık İskan Müd.Hiz.Bin. ve Tes.Onr.	2008	2008	6.000	6.000		6.000	
140	Erzincan Bay.İsk.Müd.Hiz.Bin. Tes.Onr.	2008	2008	77.000	77.000			
141	Erzincan Bay.İsk.Müd.Hiz.Bin. Tes.Onr.	2008	2008	147.000	147.000		224.000	
142	Bingöl Bay.İsk.Müd.Hiz.Bin. ve Tes.Onr.	2009	2009	105.000	105.000		105.000	
143	Yalova Bay.İsk.Müd.Hiz.Bin. Tes.Onr.	2008	2008	54.000	54.000		54.000	
144	Uşak Bayındırlık İskan Müd.Hiz.Bin. ve Tes.Onr.	2008	2008	12.000	12.000			
145	Uşak Bayındırlık İskan Müd.Hiz.Bin. ve Tes.Onr.	2008	2008	12.000	12.000		24.000	
146	Uşak Bay.İsk.Müd.Hiz.Bin. Tes.Onr.	2008	2008	59.000	59.000			

**BAKANLIĞIMIZIN 2002-2012 YILLARI YATIRIM FAALİYET PROGRAMI**

Sıra	İşin Adı	Başlama Tarihi	Bitiş Tarihi	Revize Proje Maliyeti	Yıla Ait Ödenek Toplamı	Bütçe Dışı Ödenek	Gönderilen Ödenek	Harcama Toplamı
147	Uşak Bay.İşk.Müd.Hiz.Bin.Tes.Onr.	2008	2008	100.000	100.000		159.000	
148	Tunceli Bay.İşk.Müd.Hiz.Bin.Tes.Onr. (Telefon Sant.Onr.)	2008	2008	5.000	5.000		5.000	
149	Tunceli Bay.İşk.Müd.Hiz.Bin.Tes.Onr.	2008	2008	29.000	29.000		29.000	
150	Trabzon Bay.İşk.Müd.Hiz.Bin.Tes.Onr.	2008	2008	19.000	19.000		19.000	
151	Trabzon Bay.İşk.Müd.Hiz.Bin.Kalaofier Tesisatı Onr.	2008	2008	31.000	31.000		30.000	
152	Tekirdağ Bay.İşk.Müd.Hiz.Bin.Tes.Onr.	2008	2008	51.000	51.000		51.000	
153	Şırnak Bay.İşk.Müd.Hiz.Bin.Tes.Onr.	2008	2008	59.000	59.000		59.000	
154	Şanlıurfa Bay.İşk.Müd.Hiz.Bin.Tes.Onr.	2008	2008	71.000	71.000		71.000	
155	Tunceli Bay.İşk.Müd.Hiz.Bin.ve Tes.Onr.	2009	2009	71.000	71.000			
156	Trabzon Bay.İşk.Müd.Hiz.Bin.ve Tes.Onr.	2009	2009	11.000	11.000		11.000	
157	Samsun Bay.İşk.Müd.Hiz.Bin.Tes.Onr.	2008	2008	174.000	174.000		174.000	
158	Tunceli Bay.İşk.Müd.Hiz.Bin.ve Tes.Onr.	2009	2009	142.000	142.000		213.000	
159	Bilecik Bay.İşk.Müd.Hiz.Bin.ve Tes.Onr.	2009	2009	20.000	20.000		20.000	
160	Bayburt Bay.İşk.Müd.Hiz.Bin.ve Tes.Onr.	2009	2009	15.000	15.000			
161	Edirne Bay.İşk.Müd.Labor.Düzenleme	2008	2008	13.000	13.000		13.000	
162	Adana Bay.İşk.Müd.Hiz.Bin.ve Tes.Onr.	2009	2009	137.000	137.000		137.000	
163	Ankara Bay.Bak.Mrk.Hiz.Bin.PVC Pencere Onr.	2010	2010	63.000	63.000		70.000	
164	Ankara BİB Merkez Bina Güvenlik amaçlı zemin katlarda değişim	2010	2010	70.000	70.000		70.000	
165	Ankara YİGM Hizmet Binası Onarımı	2010	2010	888.000	888.000		888.000	
166	Yozgat Bay.İşk.Müd.Hiz.Bin.ve Tes.Onr.	2009	2009	32.000	32.000			
167	Yozgat Bay.İşk.Müd.Hiz.Bin.ve Tes.Onr.	2009	2009	78.000	78.000		110.000	
168	Uşak Bay.İşk.Müd.Hiz.Bin.ve Tes.Onr. (Laboratuvar Bina Onr.)	2009	2009	13.000	13.000		13.000	
169	Batman Bay.İşk.Müd.Hiz.Bin.Tes.Onr.	2008	2008	54.000	54.000			
170	Batman Bay.İşk.Müd.Hiz.Bin.Tes.Onr.	2008	2008	56.000	56.000		110.000	
171	Bartın Bay.İşk.Müd.Hiz.Bin.Tes.Onr.	2008	2008	12.000	12.000		12.000	
172	Balkesir Bay.İşk.Müd.Hiz.Bin.Tes.Onr.	2008	2008	85.000	85.000		84.000	
173	Aydın Bay.İşk.Müd.Hiz.Bin.Tes.Onr.	2008	2008	12.000	12.000			
174	Aydın Bay.İşk.Müd.Hiz.Bin.Tes.Onr.	2008	2008	153.000	153.000		165.000	
175	Artvin Bay.İşk.Müd.Hiz.Bin.Tes.Onr.	2008	2008	123.000	123.000		123.000	
176	Ankara YİGM Hiz.Bin.Onr.	2008	2008	487.000	487.000		487.000	
177	Ankara Teknik Araştırma Gn.Md.Hiz.Bin.Onr.	2008	2008	98.000	98.000		98.000	
178	Ankara Millî Piyango İd.Gen.Müd.Gölbashi Eğt.ve Spor Tes.Onr.	2008	2008	98.000	98.000		98.000	
179	Ankara Yapı İşleri Gn.Md.Bilgi ve Mak.Tech.Alımı (2) Yazılım+Donanım+Bilgisayar Alımı	2008	2008	120.000	120.000		80.000	
180	Ankara Yapı İşleri Gen.Müd.Lojman Onr.	2008	2008	325.000	325.000		325.000	
181	Ankara Yapı İşleri Gn.Md.Merkez Labor.Bin.Labor.Bin.İnş.	2007	2008	2.030.000	2.030.000		2.030.000	
182	Ankara Marmara Depremi Acil Durum Yeniden Yapılma Yazılım Müş.	2007	2008	845.000	110.000		41.000	735.000
183	Amasya Bay.İşk.Müd.Hiz.Bin.Tes.Onr.	2008	2008	5.000	5.000		5.000	
184	Ağrı Bay.İşk.Müd.Hiz.Bin.Tes.Onr.	2008	2008	135.000	135.000		135.000	

**BAKANLIĞINIZIN 2002-2012 YILLARI YATIRIM FAALİYET PROGRAMI**

Sıra	İşin Adı	Başlama Tarihi	Bitiş Tarihi	Revize Proje Maliyeti	Yıla Ait Ödenek Toplamı	Bütçe Dışı Ödenek	Gönderilen Ödenek	Harcama Toplamı
185	Afyon Bay.İsk.Müdü. Elektrik Panosu	2008	2008	9.000	9.000		9.000	
186	Adıyaman Bay.İsk.Müdü.Hiz.Bin. Tes.Onr.	2008	2008	12.000	12.000		12.000	
187	Adana Bay.İsk.Müdü.Hiz.Bin. Tes.Onr.	2008	2008	220.000	220.000		220.000	
188	Mardin Bay.İsk.Müdü.Hiz.Bin. ve Tes.Onr.	2007	2007	11.000	11.000		11.000	
189	Malatya Bay.ve İsk.Müdü.Hiz.Bin. ve Tes.Onr.	2007	2007	135.000	135.000		135.000	
190	Konya Bay.ve İsk.Müdü.Hiz.Bin. ve Tes.Onr.	2007	2007	147.000	147.000		147.000	
191	Kilis Bay.ve İsk.Müdü.Hiz.Bin. ve Tes.Onr.	2007	2007	11.000	11.000			
192	Kilis Bay.ve İsk.Müdü.Hiz.Bin. ve Tes.Onr.	2007	2007	72.000	72.000		83.000	
193	Kırşehir Bayındırlık İskan Müdü. Hiz.Bin. ve Tes. Onr.	2007	2007	82.000	82.000		82.000	
194	Kırklareli Bay.ve İsk.Müdü.Hiz.Bin. ve Tes.Onr.	2007	2007	98.000	98.000		98.000	
195	Kayseri Bayındırlık İskan Müdü. Hiz.Bin. ve Tes. Onr.	2007	2007	91.000	91.000		91.000	
196	Kayseri Bay.ve İsk.Müdü.Hiz.Bin. ve Tes.Onr. Tesizat boruları yenilenmesi	2007	2007	25.000	25.000		25.000	
197	Kayseri Bay.ve İsk.Müdü.Hiz.Bin. ve Tes.Onr.	2007	2007	82.000	82.000		82.000	
198	Kastamonu Bayındırlık İskan Müdü. Hiz.Bin. ve Tes. Onr.	2007	2007	70.000	70.000		70.000	
199	Kastamonu Bay.ve İsk.Müdü.Hiz.Bin. ve Tes.Onr.	2007	2007	89.000	89.000		89.000	
200	Kars Bay.ve İsk.Müdü.Hiz.Bin. ve Tes.Onr.	2007	2007	47.000	47.000		47.000	
201	Kahramanmaraş Bay.İsk.Müdü.Hiz.Bin. ve Tes.Onr.	2007	2007	17.000	17.000		17.000	
202	Kahramanmaraş Bay.ve İsk.Müdü.Hiz.Bin. ve Tes.Onr.	2007	2007	72.000	72.000		72.000	
203	İzmir Bay.İsk.Müdü.Hiz.Bin. ve Tes.Onr.	2007	2007	49.000	49.000		49.000	
204	İstanbul TİK Bölge Müdü. Elektrik ve Data İşİ	2007	2007	15.000	15.000		15.000	
205	İsparta Bay.ve İsk.Müdü.Hiz.Bin. ve Tes.Onr.	2007	2007	150.000	150.000		150.000	
206	Hatay Bay.ve İsk.Müdü.Hiz.Bin. ve Tes.Onr.	2007	2007	36.000	36.000		36.000	
207	Hakkari Bayındırlık İskan Müdü. Hiz.Bin. ve Tes. Onr.	2007	2007	93.000	93.000		93.000	
208	Gümüşhane Bayındırlık İskan Müdü. Hiz.Bin. ve Tes. Onr.	2007	2007	74.000	74.000		74.000	
209	Gaziantep Bay.ve İsk.Müdü.Hiz.Bin. ve Tes.Onr.	2007	2007	147.000	147.000		147.000	
210	Eskişehir Bayındırlık İskan Müdü. Hiz.Bin. ve Tes. Onr.	2007	2007	64.000	64.000		64.000	
211	Eskişehir Bay.ve İsk.Müdü.Hiz.Bin. ve Tes.Onr.	2007	2007	98.000	98.000		98.000	
212	Erzurum Bay.ve İsk.Müdü.Hiz.Bin. ve Tes.Onr.	2007	2007	96.000	96.000		96.000	
213	Elazığ Bay.ve İsk.Müdü.Hiz.Bin. ve Tes.Onr. (Elektrik Tes)	2007	2007	11.000	11.000		11.000	
214	Uşak Bay.İsk.Müdü.Hiz.Bin. ve Tes.Onr.	2009	2009	74.000	74.000			
215	Edirne Bayındırlık İskan Müdü. Hiz.Bin. ve Tes.Onr.	2007	2007	38.000	38.000		38.000	
216	Düzce Bay.ve İsk.Müdü.Hiz.Bin. ve Tes.Onr.	2007	2007	50.000	50.000		50.000	
217	Diyarbakır Bayındırlık İskan Müdü. Hiz.Bin. ve Tes.Onr.	2007	2007	100.000	100.000		100.000	
218	Denizli Bay.ve İsk.Müdü.Hiz.Bin. ve Tes.Onr.	2007	2007	97.000	97.000		97.000	
219	Çankır Bayındırlık İskan Müdü. Hiz.Bin. ve Tes. Onr.	2007	2007	77.000	77.000		77.000	
220	Çanakkale Bay.ve İsk.Müdü.Hiz.Bin. ve Tes.Onr.	2007	2007	5.000	5.000			
221	Çanakkale Bay.ve İsk.Müdü.Hiz.Bin. ve Tes.Onr.	2007	2007	48.000	48.000		53.000	
222	Bursa Bayındırlık İskan Müdü. Hiz.Bin. ve Tes. Onr.	2007	2007	90.000	90.000		90.000	
223	Bursa Bay.ve İsk.Müdü.Hiz.Bin. ve Tes.Onr.	2007	2007	99.000	99.000		99.000	

**BAKANLIĞIMIZIN 2002-2012 YILLARI YATIRIM FAALİYET PROGRAMI**

Sıra	İşin Adı	Başlama Tarihi	Bitiş Tarihi	Revize Proje Maliyeti	Vila Ait Ödenek Toplamı	Bütçe Dışı Ödenek	Gönderilen Ödenek	Harcama Toplam
224	Burdur Bayındırlık İskan Müd. Hiz.Bin. ve Tes. Onr.	2007	2007	35.000	35.000		35.000	
225	Bolu Bayındırlık İskan Müd. Hiz.Bin. ve Tes. Onr.	2007	2007	49.000	49.000		49.000	
226	Bolu Bay.ve İsk.Müd.Hiz.Bin. ve Tes.Onr.	2007	2007	39.000	39.000		39.000	
227	Bitlis Bay.ve İsk.Müd.Hiz.Bin. ve Tes.Onr.	2007	2007	75.000	75.000		74.000	
228	Bingöl Bay.ve İsk.Müd.Hiz.Bin. ve Tes.Onr.	2007	2007	70.000	70.000		70.000	
229	Bilecik Bay.ve İsk.Müd.Hiz.Bin. ve Tes.Onr.	2007	2007	70.000	70.000		70.000	
230	Batman Bay.ve İsk.Müd.Hiz.Bin. ve Tes.Onr.	2007	2007	34.000	34.000		34.000	
231	Batman Bay.İsk.Müd.Hiz.Bin. ve Tes.Onr.	2007	2007	65.000	65.000		62.000	
232	Bartın Bay.ve İsk.Müd.Hiz.Bin. ve Tes.Onr.	2007	2007	61.000	61.000		61.000	
233	Balkesir Bayındırlık İskan Müd. Hiz.Bin. ve Tes. Onr.	2007	2007	29.000	29.000		29.000	
234	Kırklareli Bay.İsk.Müd.Hiz.Bin. Tes.Onr.	2008	2008	109.000	109.000		109.000	
235	Kırşehir Bay.İsk.Müd.Hiz.Bin. Tes.Onr.	2008	2008	65.000	65.000		65.000	
236	İzmir Bayındırlık İskan Müd.Hiz.Bin. ve Tes.Onr.	2008	2008	58.000	58.000		58.000	
237	Ankara YİGM ve Bay.İsk.Müd. Hiz.Bin. ve Tes. Onr.	2007	2007	302.000	302.000		302.000	
238	Ankara YİGM (Mimari Prj. Dai. Bşk. Klima)	2007	2007	34.000	34.000		34.000	
239	Ankara Bay.İsk.Müd. Hiz.Bin. ve Tes. Onr.	2007	2007	266.000	266.000		266.000	
240	Ankara Bilgisayar ve Makine Teçhizat Alımı Yazılım-Donanım ve Büro Mak.Alımı	2007	2007	100.000	100.000		100.000	
241	Ankara TİK Ana Hiz. Bin. Konf.Salonu Yenileme	2007	2007	1.318.000	1.318.000		1.318.000	
242	Ankara TİK Ana Hiz. Bin. B Blok Onr. ve Güçlendirme	2007	2007	117.000	117.000		117.000	
243	Ankara TİK Ana Hiz. Bin. 1250 K Jeneratör	2007	2007	800.000	800.000		673.000	
244	Sivas Bay.İsk.Müd.Hiz.Bin. Tes. Onr.	2008	2008	29.000	29.000		29.000	
245	Amasya Bay.ve İsk.Müd.Hiz.Bin. ve Tes. Onr.	2007	2007	74.000	74.000		74.000	
246	Adıyaman Bayındırlık İskan Müd. Hiz.Bin. ve Tes. Onr.	2007	2007	75.000	75.000		73.000	
247	Adana Bayındırlık İskan Müd. Hiz.Bin. ve Tes. Onr.	2007	2007	76.000	76.000		76.000	
248	Zonguldak Bay.ve İsk.Müd.Hiz.Bin. ve Tes. Onr.	2007	2007	75.000	75.000		75.000	
249	Yozgat Bay.ve İsk.Müd.Hiz.Bin. ve Tes. Onr.	2007	2007	75.000	75.000		75.000	
250	Yalova Bayındırlık İskan Müd. Hiz.Bin. ve Tes. Onr.	2007	2007	25.000	25.000		25.000	
251	Van Bayındırlık İskan Müd. Hiz.Bin. ve Tes. Onr.	2007	2007	45.000	45.000		45.000	
252	Uşak Bay.İsk.Müd.Hiz. Bin. ve Tes. Onr.	2007	2007	11.000	11.000		11.000	
253	Uşak Bay.ve İsk.Müd.Hiz.Bin. ve Tes. Onr.	2007	2007	100.000	100.000		100.000	
254	Uşak Bay.İsk.Müd.Hiz. Bin. ve Tes. Onr.	2007	2007	70.000	70.000		81.000	
255	Tunceli Bay.ve İsk.Müd.Hiz. Bin. ve Tes. Onr.	2007	2007	48.000	48.000		98.000	
256	Tunceli Bay.ve İsk.Müd.Hiz. Bin. ve Tes. Onr.	2007	2007	50.000	50.000		15.000	
257	Trabzon Bay.ve İsk.Müd.Hiz. Bin. ve Tes. Onr.	2007	2007	15.000	15.000		87.000	
258	Tokat Bay.ve İsk.Müd.Hiz. Bin. ve Tes. Onr.	2007	2007	87.000	87.000		90.000	
259	Şırnak Bay.ve İsk.Müd.Hiz. Bin. ve Tes. Onr.	2007	2007	90.000	90.000		100.000	
260	Sivas Bay.ve İsk.Müd.Hiz. Bin. ve Tes. Onr.	2007	2007	100.000	100.000		1.000	
261	Sinop Bayındırlık İskan Müd. Hiz. Bin. ve Tes. Onr. (Elektrik tesisatı)	2007	2007	1.200	1.000		1.000	
262	Sinop Bayındırlık İskan Müd. Hiz. Bin. ve Tes. Onr.	2007	2007	58.000	58.000		58.000	

**BAKANLIĞIMIZIN 2002-2012 YILLARI YATIRIM FAALİYET PROGRAMI**

Sıra	İşin Adı	Başlama Tarihi	Bitiş Tarihi	Revize Proje Maliyeti	Yıla Ait Ödenek Toplamı	Bütçe Dışı Ödenek	Gönderilen Ödenek	Harcama Toplamı
263	Siirt Bay.ve İsk.Müd.Hiz.Bin. ve Tes.Onr.	2007	2007	73.000	73.000		73.000	
264	Samsun Bay.ve İsk.Müd.Hiz.Bin. ve Tes.Onr.	2007	2007	72.000	72.000		72.000	
265	Rize Bay.ve İsk.Müd.Hiz.Bin. ve Tes.Onr.	2007	2007	40.000	40.000		40.000	
266	Ordu Bay.ve İsk.Müd.Hiz.Bin. ve Tes.Onr.	2007	2007	141.000	141.000		141.000	
267	Niğde Bay.ve İsk.Müd.Hiz.Bin. ve Tes.Onr.	2007	2007	70.000	70.000		70.000	
268	Ankara A Blok 1. Kat Makam Katı Onr.	2010	2010	739.000	739.000		739.000	
269	Neveşehir Bay.İsk.Müd.Hiz.Bin. ve Tes.Onr.	2007	2007	75.000	75.000		75.000	
270	Mersin Bay.ve İsk.Müd.Hiz.Bin. ve Tes.Onr.	2007	2007	75.000	75.000		75.000	
271	Kahramanmaraş Bayındırlık ve İskan Müdürlüğü Hizmet Binası ve Tes.Onr.	2006	2006	100.000	100.000		95.000	
272	İzmir Bayındırlık ve İskan Müdürlüğü ve Tesisleri Onarımı	2006	2006	35.000	35.000			
273	İzmir Bayındırlık ve İskan Müdürlüğü ve Tesisleri Onarımı	2006	2006	79.000	79.000		114.000	
274	İsparta Bayındırlık ve İskan Müdürlüğü Hizmet Binası ve Tes.Onr.	2006	2006	150.000	150.000		148.000	
275	Hatay Bay.İsk.Md.Hiz.Bin.ve Tes.Ona.	2006	2006	9.000	9.000		9.000	
276	Hakkari Bayındırlık ve İskan Müdürlüğü ve Tes.Onr.	2006	2006	147.000	147.000		147.000	
277	Gümüşhane Bay.İsk.Md. Hiz.Bin. ve Tes.	2006	2006	10.000	10.000		10.000	
278	Gaziantep Bayındırlık ve İskan Müdürlüğü Hizmet Binası ve Tes.Onr.	2006	2006	151.000	151.000		151.000	
279	Diyarbakır Bayındırlık ve İskan Müdürlüğü ve Tesisleri Onarımı	2006	2006	100.000	100.000		100.000	
280	Çorum Bayındırlık ve İskan Müdürlüğü Hizmet Binası ve Tes.Onr.	2006	2006	48.000	48.000		48.000	
281	Çanakkale Bayındırlık ve İskan Müdürlüğü ve Tesisleri Onarımı	2006	2006	70.000	70.000		70.000	
282	Batman Bayındırlık ve İskan Müdürlüğü Hizmet Binası ve Tes.Onr.	2006	2006	66.000	66.000		66.000	
283	Balıkesir Bayındırlık ve İskan Müdürlüğü ve Tesisleri Onarımı	2006	2006	50.000	50.000		48.000	
284	Aydın Bayındırlık ve İskan Müdürlüğü ve Tesisleri Onarımı	2006	2006	75.000	75.000		75.000	
285	Artvin Bay.İsk.Müd.Hiz.Bin. ve Tes. Onr.	2006	2006	12.000	12.000		10.000	
286	Ankara Yapı İşleri Gn.Md. İdari Bina Onr.	2006	2006	339.000	339.000		339.000	
287	Ankara Yapı İşleri Gn.Md. Asansör Onarımı	2006	2006	76.000	76.000		76.000	
288	Ankara Bay.ve İsk.Müd.Hiz.Bin.ve Tes.Ona.	2006	2006	157.000	157.000		157.000	
289	Ankara Bilgisayar Alımı ve Onarımı (Danışmanlık - Donanım - Onarım)	2006	2006	100.000	100.000		100.000	
290	Siirt Bay.İsk.Müd.Hiz.Bin. Tes.Onr.	2008	2008	100.000	100.000		100.000	
291	Bilecik Bay.İsk.Müd.Hiz.Bin. Tes.Onr.	2008	2008	100.000	100.000		100.000	
292	Adıyaman Bayındırlık ve İskan Müdürlüğü ve Tesisleri Onarımı	2006	2006	69.000	69.000		69.000	
293	Zonguldak Bayındırlık ve İskan Müdürlüğü Hizmet Binası ve Tes.Onr.	2006	2006	12.000	12.000		12.000	
294	Uşak Bayındırlık ve İskan Müdürlüğü Hizmet Binası ve Tes.Onr.	2006	2006	12.000	12.000			
295	Uşak Bayındırlık ve İskan Müdürlüğü Hizmet Binası ve Tes.Onr.	2006	2006	109.000	109.000		121.000	
296	Trabzon Bayındırlık ve İskan Müdürlüğü Hizmet Binası ve Tes.Onr.	2006	2006	140.000	140.000		140.000	
297	Tokat Bayındırlık ve İskan Müdürlüğü Hizmet Binası ve Tes.Onr.	2006	2006	120.000	120.000		118.000	
298	Tekirdağ Bay.İsk.Md.Hiz.Bin.Ona.	2006	2006	25.000	25.000		25.000	
299	Sivas Bayındırlık ve İskan Müdürlüğü ve Tesisleri Onarımı	2006	2006	55.000	55.000		55.000	
300	Hakkari Merkez Bayındırlık ve İskan Müdürlüğü Hizmet Binası Onarımı	2011	2011	81.420	81.420		81.420	81.420
301	Rize Bayındırlık ve İskan Müdürlüğü ve Tesisleri Onarımı	2006	2006	40.000	40.000		40.000	

**BAKANLIĞIMIZIN 2002-2012 YILLARI YATIRIM FAALİYET PROGRAMI**

Sıra	İşin Adı	Başlama Tarihi	Bitiş Tarihi	Revize Proje Maliyeti	Yıla Ait Ödenek Toplamı	Bütçe Dışı Ödenek	Gönderilen Ödenek	Harcama Toplamı
302	Ordu Bayındırlık ve İskan Müdürlüğü Hizmet Binası ve Tes.Onr.	2006	2006	20.000	20.000		20.000	
303	Niğde Bayındırlık ve İskan Müdürlüğü ve Tesisleri Onarımı	2006	2006	60.000	60.000		60.000	
304	Neveşehir Bayındırlık ve İskan Müdürlüğü ve Tesisleri Onarımı	2006	2006	82.000	82.000		82.000	
305	Mardin Bayındırlık ve İskan Müdürlüğü Hizmet Binası ve Tes.Onr.	2006	2006	94.000	94.000		94.000	
306	Kütahya Bayındırlık ve İskan Müdürlüğü Hizmet Binası ve Tes.Onr.	2006	2006	121.000	121.000		121.000	
307	Kocaeli Met.Md.Hiz.Bin.ve Loj.Ona.	2006	2006	15.000	15.000		13.000	
308	Kilis Bayındırlık ve İskan Müdürlüğü ve Tesisleri Onarımı	2006	2006	91.000	91.000		91.000	
309	Kırşehir Bayındırlık ve İskan Müdürlüğü Hizmet Binası ve Tes.Onr.	2006	2006	174.000	174.000			
310	Kırşehir Bayındırlık ve İskan Müdürlüğü Hizmet Binası ve Tes.Onr.	2006	2006	136.000	136.000		310.000	
311	Kırklareli Bayındırlık ve İskan Müdürlüğü Hizmet Binası ve Tes.Onr.	2006	2006	30.000	30.000		30.000	
312	Kayseri Bayındırlık ve İskan Müdürlüğü ve Tesisleri Onarımı	2006	2006	47.000	47.000		47.000	
313	Kastamonu Bayındırlık ve İskan Müdürlüğü ve Tesisleri Onarımı	2006	2006	25.000	25.000			
314	Kastamonu Bayındırlık ve İskan Müdürlüğü ve Tesisleri Onarımı	2006	2006	100.000	100.000		125.000	
315	Elazığ Bay.İsk.Müd.Hiz.Bin.Tes.Onr.	2008	2008	12.000	12.000			
316	Elazığ Bay.İsk.Müd.Hiz.Bin.Tes.Onr.	2008	2008	100.000	100.000		112.000	
317	Edirne Bay.İsk.Müd.Hiz.Bin.Tes.Onr.	2008	2008	84.000	84.000		84.000	
318	Antalya Merkez Bölge Müd.Tesisleri	2011	2011	174.000	174.000		137.000	
319	Diyarbakır Bay.İsk.Müd.Hiz.Bin.Tes.Onr.	2008	2008	23.000	23.000		23.000	
320	Balikesir Kadastro Müd.Tesisleri	2012	2012	14.500	14.500		14.000	13.711
321	Balikesir Tapu Müd.Tesisleri	2012	2012	14.500	14.500		14.000	13.511
322	Eskişehir Bölge Müd. Tes.	2011	2011	78.000	78.000		61.065	60.452
323	Çorum Bay.İsk.Müd.Hiz.Bin.Tes.Onr.	2008	2008	61.000	61.000		61.000	
324	İzmir Merkez Bölge Müd. Sos.Tesis Onarımı İşİ	2011	2011	260.000	260.000		188.210	187.620
325	Trabzon Merkez Bölge Müd. Tes.	2011	2011	90.000	90.000		65.254	65.253
326	Çanakkale Bay.İsk.Müd.Hiz.Bin.Tes.Onr.	2008	2008	100.000	100.000		100.000	
327	Bursa Bayındırlık İskan Müd.Hiz.Bin. ve Tes.Onr.	2008	2008	168.000	168.000		168.000	
328	Şanlıurfa Bölge Müd. Tes.	2011	2011	29.000	29.000		22.715	22.715
329	Kastamonu Bölge Müd. Tes.	2011	2011	60.000	60.000		61.655	60.393
330	Bursa Bay.İsk.Müd.Hiz.Bin.Tes.Onr.	2008	2008	150.000	150.000		150.000	
331	Ankara Merkez Bayındırlık ve İskan Bakanlığı Hizmet Binası Projesi	2010	2013	625.400	75.048		75.048	25.016
332	Bolu Bay.İsk.Müd. Kalorifer Tesisatı	2008	2008	21.000	21.000		21.000	
333	Samsun Bayındırlık ve İskan Müdürlüğü ve Tesisleri Onarımı	2006	2006	90.000	90.000		90.000	
334	Diyarbakır Bayındırlık ve İskan Md.lüğü Hizmet Binası Onarımı	2011	2011	30.500	30.500		30.500	12.744
335	Şirt Merkez İskan Konutları Altyapı İşleri Mehmet Bulmuşlar Göç. İsk. 28 Aile/Konut Altyapı	2010	2011	319.600	1.001			
336	Manisa Bayındırlık ve İskan Md.lüğü Hizmet Binası Onarımı	2011	2011	270.000	270.000		265.382	262.849
337	Muş Merkez Bayındırlık ve İskan Md.lüğü Hizmet Binası Onarımı	2011	2011	116.900	116.900		116.900	113.004
338	Neveşehir Merkez Bayındırlık ve İskan Md.lüğü Hizmet Binası Onarımı	2011	2011	50.000	50.000		49.000	47.500
339	Neveşehir Merkez Çevre ve Şehircilik İl Md. lüğü Hizmet Binası Onarımı	2012	2012	210.000	210.000		21.000	193.491

**BAKANLIĞIMIZIN 2002-2012 YILLARI YATIRIM FAALİYET PROGRAMI**

Sıra	İşin Adı	Başlama Tarihi	Bitiş Tarihi	Revize Proje Maliyeti	Yıla Ait Ödenek Toplamı	Bütçe Dışı Ödenek	Gönderilen Ödenek	Harcama Toplamı
340	Sirt Merkez Bayındırlık ve İskan Md.lüğü Hizmet Binası Onarımı	2011	2011	208.000	208.000		208.000	206.489
341	Sinop Merkez Bayındırlık ve İskan Md.lüğü Hizmet Binası Onarımı	2011	2011	120.000	120.000		120.340	119.019
342	Şanlıurfa Merkez Bayındırlık ve İskan Md.lüğü Hizmet Binası Onarımı	2011	2011	22.900	22.900		22.900	22.892
343	Batman Bayındırlık ve İskan Md.lüğü Hizmet Binası Onarımı	2011	2011	25.000	25.000		24.190	24.190
344	Karabük Merkez Bayındırlık ve İskan Md.lüğü Hizmet Binası Onarımı	2011	2011	12.000	12.000		12.000	11.977
345	Yalova Merkez Bayındırlık ve İskan Md.lüğü Hizmet Binası Onarımı	2011	2011	12.000	12.000		12.000	9.912
346	Kırklareli Merkez Çevre ve Şehircilik İl Md. lüğü Hizmet Binası Onarımı	2012	2012	180.000	180.000		18.000	179.687
347	Adana Merkez Bayındırlık ve İskan Müdürlüğü Lojman Onarımı	2011	2011	219.000	219.000		198.300	218.023
348	Artvin Merkez Bayındırlık ve İskan Müdürlüğü Lojman Onarımı	2011	2011	188.682	188.682		188.700	186.431
349	Denizli Merkez Bayındırlık ve İskan Müdürlüğü Lojman Onarımı	2011	2011	171.100	171.100		171.100	171.100
350	Diyarbakır Merkez Bayındırlık ve İskan Müdürlüğü Lojman Onarımı	2011	2011	184.100	184.100		184.100	162.715
351	Hakkari Merkez Çevre ve Şehircilik İl Md. lüğü Hizmet Binası Onarımı	2012	2012	21.000	21.000		2.100	17.877
352	Diyarbakır Merkez Çevre ve Şehircilik İl Md. lüğü Hizmet Binası Onarımı	2012	2012	200.000	200.000		20.000	162.227
353	Kahramanmaraş Merkez Bayındırlık ve İskan Md.lüğü Hizmet Binası Onarımı	2011	2011	10.000	10.000		10.000	8.838
354	İsparta Merkez Bayındırlık ve İskan Müdürlüğü Lojman Onarımı	2011	2011	321.000	321.000		321.100	320.960
355	Bitlis Merkez Bayındırlık ve İskan Müdürlüğü Lojman Onarımı	2011	2011	70.000	70.000		70.000	
356	Hakkari Bayındırlık ve İskan Müdürlüğü Lojman Onarımı	2011	2011	32.000	32.000		31.300	27.770
357	Bozüyük Bayındırlık ve İskan Müdürlüğü Lojman Onarımı	2011	2011	28.000	28.000		28.275	24.358
358	Tekirdağ Merkez Bayındırlık ve İskan Müdürlüğü Lojman Onarımı	2011	2011	125.000	125.000		123.700	121.798
359	Kastamonu Merkez Bayındırlık ve İskan Müdürlüğü Lojman Onarımı	2011	2011	350.000	350.000		349.520	233.484
360	Kayseri Bayındırlık ve İskan Müdürlüğü Lojman Onarımı	2011	2011	15.000	15.000		15.000	14.773
361	Kırklareli Bayındırlık ve İskan Müdürlüğü Lojman Onarımı	2011	2011	70.000	70.000		68.800	67.901
362	Mardin Merkez Bayındırlık ve İskan Müdürlüğü Lojman Onarımı	2011	2011	154.500	154.500		154.500	154.580
363	Muş Merkez Bayındırlık ve İskan Müdürlüğü Lojman Onarımı	2011	2011	311.100	311.100		311.100	311.095
364	Sirt Merkez Bayındırlık ve İskan Müdürlüğü Lojman Onarımı	2011	2011	175.000	175.000		175.000	174.157
365	Trabzon Merkez Bayındırlık ve İskan Müdürlüğü Lojman Onarımı	2011	2011	282.000	282.000		282.000	282.020
366	Van Merkez Bayındırlık ve İskan Müdürlüğü Lojman Onarımı	2011	2011	142.780	142.780		142.780	142.780
367	Artvin Merkez Çevre ve Şehircilik İl Md. lüğü Hizmet Binası Onarımı	2012	2012	140.000	140.000		14.000	123.607
368	Antalya Merkez Çevre ve Şehircilik İl Md. lüğü Hizmet Binası Onarımı	2012	2012	232.000	232.000		23.200	192.930
369	Balıkesir Merkez Çevre ve Şehircilik İl Md. lüğü Hizmet Binası Onarımı	2012	2012	220.000	220.000		22.000	158.714
370	Yozgat Merkez Bayındırlık ve İskan Müdürlüğü Lojman Onarımı	2011	2011	109.740	109.740		109.740	109.740
371	Bayburt Merkez Bayındırlık ve İskan Müdürlüğü Lojman Onarımı	2011	2011	68.500	68.500		68.500	66.737
372	Batman Merkez Bayındırlık ve İskan Müdürlüğü Lojman Onarımı	2011	2011	47.200	47.200		47.200	47.200
373	Çanakkale Merkez Bayındırlık ve İskan Md.lüğü Hizmet Binası Onarımı	2011	2011	26.804	26.804		26.804	26.736
374	Niğde Merkez Çevre ve Şehircilik İl Md.lüğü Lojman Onarımı	2011	2011	362.000	362.000		361.853	357.845
375	Şırnak Güllükonak Koçtepe Köyü İskan Konutlarına ait Halihazır Harita, Uygulaması	2011	2011	14.078	14.078		12.036	12.036
376	Diyarbakır Merkez Çevre ve Şehircilik İl Md.lüğü Lojman Onarımı	2012	2012	130.000	130.000		13.000	105.079
377	Elazığ Merkez Bayındırlık ve İskan Md.lüğü Hizmet Binası Onarımı	2011	2011	190.805	190.805		190.805	189.872

**BAKANLIĞIMIZIN 2002-2012 YILLARI YATIRIM FAALİYET PROGRAMI**

Sıra	İşin Adı	Başlama Tarihi	Bitiş Tarihi	Revize Proje Maliyeti	Yıla Ait Ödenek Toplamı	Bütçe Dışı Ödenek	Gönderilen Ödenek	Harcama Toplamı
378	Balkesir Merkez Çevre ve Şehircilik İl Md. İlgü Lojman Onarımı	2012	2012	220.000	220.000		22.000	178.419
379	Diyanbakır Merkez Bayındırlık ve İskan Md.İlgü Hizmet Binası Onarımı	2011	2011	60.200	60.200		60.200	60.180
380	Çorum Merkez Bayındırlık ve İskan Md.İlgü Hizmet Binası Onarımı	2011	2011	90.000	90.000		90.000	89.916
381	Bursa Merkez Bayındırlık ve İskan Md.İlgü Hizmet Binası Onarımı	2011	2011	201.200	201.200		201.200	201.190
382	Balkesir Merkez Bayındırlık ve İskan Md.İlgü Hizmet Binası Onarımı	2011	2011	35.872	35.872		35.872	35.872
383	Sinop Merkez Çevre ve Şehircilik İl Md. İlgü Lojman Onarımı	2012	2012	150.000	150.000		15.000	125.509
384	Niğde Merkez Bayındırlık ve İskan Md.İlgü Hizmet Binası Onarımı	2011	2011	107.000	107.000		106.985	107.538
385	Ankara Bay.İskan Bak.İği çatı on.ve wc onarımı	2011	2011	591.818	591.818		640.424	637.094
386	Kahramanmaraş Türkoğlu Tekeli Yörük Göçebeleri İskanı 34 Aile / Tarım	2010	2012	5.100.000	2.425.000		2.425.000	2.045.802
387	Afyon Merkez Tapu ve Kadastro Sosyal Tesislerine ait Güçlendirme ve Onarım İşi	2011	2012	292.286	292.286		239.061	226.434
388	Artvin Kadastro Müdürlüğü Tesisleri	2011	2011	25.000	25.000		25.000	24.662
389	Sivas Merkez Bayındırlık ve İskan Müdürlüğü Lojman Onarımı	2011	2011	139.500	139.500		139.500	629.552
390	İstanbul Merkez Çevre ve Şehircilik İl Md. İlgü Hizmet Binası Onarımı	2011	2011	961.700	961.700		961.700	629.552
391	Ankara Bay.İskan Bak.İği A blok Makam katı tad.	2010	2011	762.512	23.902		23.902	4.997
392	Batman Merkez Bayındırlık ve İskan Md.İlgü Hizmet Binası Onarımı	2011	2011	5.000	5.000		5.000	23.423
393	Tokat Merkez Tapu Müdürlüğü Tesisleri	2011	2011	25.000	25.000		23.500	13.570
394	Muş Bulank Alparslan I Barajı İskanı Zemin Etüdü	2011	2011	13.718	13.718		13.718	69.030
395	Aydın İncirliova İskan konutları Altyapı İşleri Aydın İkizdere Barajı İskanı İncirliova Karabağ 75 Aile/ Konut Altyapı	2010	2011	681.000	75.000		75.000	9.994
396	Adıyaman Merkez Bayındırlık ve İskan Md.İlgü Hizmet Binası Onarımı	2011	2011	10.000	10.000		10.000	126.292
397	Afyon Merkez Bayındırlık ve İskan Md.İlgü Hizmet Binası Onarımı	2011	2011	127.000	127.000		15.400	134.520
398	Antalya Merkez Bayındırlık ve İskan Md.İlgü Hizmet Binası Onarımı	2011	2011	37.170	37.170		37.170	48.350
399	Eskişehir Merkez Bayındırlık ve İskan Müdürlüğü Lojman Onarımı	2011	2011	135.000	135.000		134.520	154.828
400	Gümüşhane Merkez Bayındırlık ve İskan Müdürlüğü Lojman Onarımı	2011	2011	48.350	48.350		48.350	60.298
401	Kayseri Merkez Bayındırlık ve İskan Md.İlgü Hizmet Binası Onarımı	2011	2011	155.900	155.900		155.900	91.527
402	Yalova Merkez Bayındırlık ve İskan Müdürlüğü Lojman Onarımı	2011	2011	60.298	60.298		60.298	127.148
403	Ankara Çevre ve Şehircilik Bak. Ek Hiz. Bin. (Fevzi Çakmak Sok.)	2011	2012	1.034.348	91.528		127.700	34.810
404	Tokat Merkez Bayındırlık ve İskan Müdürlüğü Lojman Onarımı	2011	2011	127.700	127.700		127.700	4.484
405	Hatay Merkez Avaklı 256 İskan konutu+Kırkhan Alabeyli İskan konutu imar uygulamaları etüt proje işi	2011	2011	34.220	34.220		34.220	18.880
406	Sakarya Merkez Çevre ve Şehircilik İl Md. İlgü Hizmet Binası Onarımı	2011	2011	34.800	34.800		34.800	4.897
407	Niğde Merkez Çevre ve Şehircilik İl Md. İlgü Hizmet Binası Onarımı	2011	2011	5.463	5.463		5.463	28.662
408	Ankara Bay.İskan Bak.İği Merkez Bina kalorifer tes on.	2010	2011	204.054	55.928		55.928	11.457
409	Elazığ Merkez Periyözüce Barajı Yapımı İskan kanunu kaps. 42 Haksahibi Tarımsal İskan Mrk Kuşhane Köyü İfraz işi.Periyözüce Barajı Mrk. Kuşhane İfraz	2006	2013	20.250	20.250		20.250	
410	Gaziantep Merkez Çevre ve Şehircilik İl Md. İlgü Hizmet Binası Onarımı	2011	2011	5.000	5.000		5.000	
411	Kırklareli Çevre ve Şehircilik İl Md. İlgü Lojman Onarımı	2011	2011	31.000	31.000		31.000	
412	Ganakkale Merkez Çevre ve Şehircilik İl Md. İlgü Hizmet Binası Onarımı	2011	2011	6.900	6.900		6.900	
413	İsparta Merkez Çevre ve Şehircilik İl Md. İlgü Hizmet Binası Onarımı	2011	2011	14.500	14.500		14.500	

**BAKANLIĞIMIZIN 2002-2012 YILLARI YATIRIM FAALİYET PROGRAMI**

Sıra	İşin Adı	Başlama Tarihi	Bitiş Tarihi	Revize Proje Maliyeti	Vila Ait Ödenek Toplamı	Bütçe Dışı Ödenek	Gönderilen Ödenek	Harcama Toplamı
414	Ankara Çevre ve Şehircilik Bak. Merk. Hizmet Bin. Makam Katı Onarımı	2011	2012	2.200.408	193.647			193.647
415	İzmir Tapu Kadastro Bölge Md. Karşıyaka Loji ve Çatı On.	2011	2011	42.000	42.000		42.000	38.940
416	Neşehir Merkez Çevre ve Şehircilik İl Müd.lüğü Lojman Onarımı	2011	2011	6.000	6.000		6.000	5.985
417	Adana Merkez Çevre ve Şehircilik İl Md. İüğü Hizmet Binası Onarımı	2011	2011	59.000	59.000		58.009	57.255
418	Hatay Kırıkhan M. Topakgöz, Sarıkeçili ve Horzum Göçebelere İskanı 176 Aile/Tarım	2002	2011	23.222.000	9.550.000		9.550.000	9.082.850
419	İzmir Tapu ve Kadastro.Bölge Md Bostanlı Lojman Doğalgaz Dön.	2011	2011	10.645	10.645		10.646	10.325
420	Elazığ Merkez Perişözlüce Barajı İskanı 42 Aile/ Tarım	2002	2011	3.025.000	2.892.000		2.871.000	2.874.977
421	Ankara Etmesgut Eivankent Banka Blokları Bakanlığımıza tahsisli Hizmet Bin. Onarımı	2011	2011	71.000	71.000		71.000	66.710
422	Gaziantep Merkez Birecik Barajı İskanı 56 Aile/ Şehir	2001	2012	6.743.000	2.050.000		2.050.000	989.687
423	Kayseri Merkez Yamula Barajı İskanı Erkiilet 18 Aile/Şehir	2002	2011	1.482.000	1.205.000		1.205.000	1.199.991
424	Mersin Erdemli Tapu ve Kadastro Hiz. Bina İnş.Arsası Sondajlı Zemin	2011	2013	7.670	7.670			2.861
425	Muhtelif Muhtelif Kırsal Alan Planlaması İskan Hizmetleri Tıp Konut Projesi Elde Edilmesi Tıp Konut Projesi	2011	2011	148.000	148.000		148.000	147.500
426	Bursa Mustafakemalpaşa Yalıntaş Beldesi İskan Konutlarına ait 2200 nolul Parselin Halihazır Harita ve İmar Planına Esas Jeolojik ve Jeoteknik Etüdü Haz. İş Harita+İmar Planı+Jeolojik Etüd	2011	2011	278.410	278.410		100.000	76.110
427	Muğla Bayındırlık ve İskan Md.lüğü Hizmet Binası İnşaatı	2008	2012	2.050.000	1.500.000		700.000	727.812
428	Balikesir Merkez Çevre ve Şehircilik İl Md. İüğü Hizmet Binası Onarımı	2011	2011	50.000	50.000		50.000	49.560
429	Malatya Merkez Bayındırlık ve İskan Md.lüğü Hizmet Binası Onarımı	2011	2011	30.000	30.000		28.320	28.320
430	Trabzon Merkez Çevre ve Şehircilik İl Müdürlüğü Ek Hizmet Binası İnşaatı	2011	2012	800.000	80.000			626.203
431	Kütahya Merkez Bayındırlık ve İskan Md.lüğü Hizmet Binası Onarımı	2011	2011	75.000	75.000		68.500	68.477
432	Konya Merkez Bayındırlık ve İskan Md.lüğü Hizmet Binası Onarımı	2011	2011	690.000	690.000		664.600	237.814
433	Hakkari Merkez Çevre ve Şehircilik İl Md. İüğü Hizmet Binası Onarımı	2011	2011	36.000	36.000		36.000	
434	Kahramanmaraş Türkoğlu Tekeli Yörük Göçebelere İskanı 34 Aile / Tarım	2010	2012	3.246.000	1.200.000		1.200.000	1.126.107
435	Ankara Merkez Çevre ve Şehircilik İl Md. İüğü Hizmet Binası Onarımı	2011	2011	85.000	85.000			27.730
436	Tekirdağ Bayındırlık ve İskan Md.lüğü Hizmet Binası İnşaatı	2010	2012	3.100.000	1.500.000		1.015.000	1.175.499
	<b>İHALE AŞAMASINDA</b>							
437	Hakkari Merkez Çevre ve Şehircilik İl Md. İüğü Hizmet Binası Onarımı	2011	2011	12.500	12.500		12.500	
438	Bilecik Merkez Çevre ve Şehircilik İl Md. İüğü Hizmet Binası Onarımı	2011	2011	10.500	10.500		10.500	
439	Tekirdağ Merkez Çevre ve Şehircilik İl Md. İüğü Hizmet Binası Onarımı	2011	2011	14.000	14.000		14.000	
440	Bilecik Merkez Bayındırlık ve İskan Müdürlüğü Lojman Onarımı	2011	2011	11.000	11.000		11.000	
	<b>PROJE AŞAMASINDA OLAN İŞLER</b>							
441	Hakkari Merkez Tapu ve Kadastro Müd.Hiz.Binası	2011	2013	1.650.000	1.500.000			
442	Hakkari Tapu ve Kadastro Müd.Hiz.Binası İnş. İş	2011	2014	1.650.000	600.000			
443	Bolu Merkez Tapu ve Kadastro Müd.Hiz.Binası	2010	2012	1.100.000	500.000			

**BAKANLIĞIMIZIN 2002-2012 YILLARI YATIRIM FAALİYET PROGRAMI**

Sıra	İşin Adı	Başlama Tarihi	Bitiş Tarihi	Revize Proje Maliyeti	Yıla Ait Ödenek Toplamı	Bütçe Dışı Ödenek	Gönderilen Ödenek	Harcama Toplamı
<b>SÖZLEŞME AŞAMASINDA</b>								
444	Trabzon Merkez Çevre ve Şehircilik İl Md. İlgü Hizmet Binası Onarımı	2011	2011	337.000	337.000			
445	Muş Bulanık Alparslan I Barajı İskanı 288 Aile /Şehir	2011	2013	31.460.000	12.252.000			
446	Yalova Merkez Bayındırlık ve İskan Md.İlgü Hizmet Binası İnşaatı	2008	2012	3.100.000	470.000		425.000	
447	Muş Bulanık Alparslan I Barajı İskanı 288 Aile /Şehir	2011	2013	31.183.000	3.220.000		500.000	
<b>TAHMİNİ BEDEL BEKLEYEN İŞLER</b>								
448	Çanakkale Tapu Kadastro Müd. Tesisleri Onarım İşi	2012	2012	23.000	23.000			
449	Muğla Merkez Tapu ve Kadastro Müd. Hiz. Binası	2011	2012	2.200.000	1.000.000			
450	Ankara Tapu ve Kadastro Gen. Müd. Ana ve Ek Hiz. Bina. Eğit. Tes. Sos. Tes. ve Diğer Tes.	2011	2011	798.000	798.000			
451	Diyarbakır Merkez Kadastro ve Tapu Müd. Hiz. Binası	2011	2013	4.125.000	2.300.000			
452	Ordu Merkez Kadastro ve Tapu Müd. Hiz. Binası	2011	2013	3.300.000	150.000			
453	Ankara Etimesgut Sincan Kadastro ve Tapu Müd. Hiz.	2011	2013	3.000.000	150.000			
<b>TASFİYE EDİLEN İŞLER</b>								
454	İzmir Menderes Tahtalı Barajı İskanı ( Menderes- Bulğurca) 120 Aile /Tarım	2009	2012	10.688.000	3.100.000		3.100.000	2.517.260
<b>TASNİF EDİLMEMİŞ</b>								
455	Muğla Bay. İsk. Müd. Hiz. Bin. İnş.	2008	2010	3.407.000	350.000		50.000	
456	Ankara Kamu Yatırımlarının Otomasyonu Sisteminin Yaygınlaştırılması	2012	2014	900.000	300.000			
457	Yalova Bayındırlık İskan Müd. Hiz. Bin. E. P. + İnş.	2008	2010	2.500.000	250.000			
458	Etüd- Proje Etüd- Proje İskan Hizmetleri Etüd- Proje İşleri Muhtelif	2006	2014	5.161.000	979.000			
459	Ankara Afet İşi. Gn. Md. Hiz. Bin. İstina	2007	2007	810.000	810.000		400.000	
460	Ankara Merkez Proje Arşivinin Taranması ve Web Tabanlı Uygulamaya Geçilmesi	2010	2013	2.000.000	500.000		180.000	
461	Ankara Merkez Laboratuvar Bin. İnş. Lab. Bin.	2007	2007	2.950.000	1.550.000		467.000	
462	Ankara Marmara Depremi Acil Durum Yeniden Yapılma Yazılım- Müşavirlik	2007	2007	1.250.000	1.250.000			
463	Batman Hasankıyf İllsu Barajı İskanı 1000 Aile /Şehir	2009	2015	82.207.000	8.929.000			
464	Artvin Yusufeli Yusufeli Barajı İskanı 1000 Aile / Şehir	2009	2015	82.207.000	8.930.000			
465	Ankara İnşaat Malz. Standartını Arş. Pj. Bilgisayar Alım- Yazılım Donanım	2004	2007	491.000	60.000			431.000
466	Niğde Kredi Yurtlar Öğrenci Yurdu Doğalgaz dönüşüm işi	2007	2007	497.000	497.000		497.000	
467	Ankara Yapı Malz. Yeni Yaklaşım Mevzuatı (AB Müktesebatına Uyum) Lab. Malz.	2005	2006	943.000	185.000		118.000	
468	Ankara İnşaat Malz. Standartını Arş. Pj. (Bilgisayar Alımı + Yazılım + Donanım)	2004	2006	431.000	260.000			171.000
469	Van Merkez Çevre ve Şehircilik İl Md. İlgü Hizmet Binası Onarımı	2012	2012	14.300	14.300	(1) 14.300,00	14.300	
470	Trabzon Merkez Çevre ve Şehircilik İl Md. İlgü Hizmet Binası İnşaatı	2011	2012	800.000	80.000		80.000	
471	Ankara Yapı İşleri Gen. Müd. Lojman Onr.	2009	2009	360.000	360.000		360.000	
472	Giresun Merkez Çevre ve Şehircilik İl Md. İlgü Hizmet Binası Onarımı	2011	2011	24.600	24.600		24.600	24.485
473	Diyarbakır Merkez Çevre ve Şehircilik İl Md. İlgü Hizmet Binası Onarımı	2011	2011	100.000	100.000		100.000	

**BAKANLIĞIMIZIN 2002-2012 YILLARI YATIRIM FAALİYET PROGRAMI**

Sıra	İşin Adı	Başlama Tarihi	Bitiş Tarihi	Reviz Proje Maliyeti	Yıla Ait Ödenek Toplamı	Bütçe Dışı Ödenek	Gönderilen Ödenek	Harcama Toplamı
474	Izmir Merkez Çevre ve Şehircilik İl Md. İlgü Hizmet Binası Onarımı	2011	2011	20.000	20.000		20.000	19.116
475	Rize Kırsal Alanda Yöresel doku ve Mimari Özelliklerin Belirlenmesi ve Yaygınlaştırılması	2011	2013	318.600	162.500		162.500	
476	Trabzon Kırsal Alanda Yöresel doku ve Mimari Özelliklerin Belirlenmesi ve Yaygınlaştırılması	2011	2013	318.600	162.500		162.500	
477	Aydın Tapu Kadastro Müd. Tesisleri	2012	2012	4.000	4.000			
478	Balkesir Merkez Çevre ve Şehircilik İl Md. İlgü Lojman Onarımı	2011	2011	230.000	230.000		230.000	229.803
479	Denizli Merkez Çevre ve Şehircilik İl Md. İlgü Lojman Onarımı	2011	2011	78.000	78.000		78.000	63.720
480	Muş Merkez Çevre ve Şehircilik İl Md. İlgü Hizmet Binası Onarımı	2011	2011	14.500	14.500		14.500	
481	Mersin Merkez Çevre ve Şehircilik İl Md. İlgü Hizmet Binası Onarımı	2011	2011	81.740	81.740		81.740	81.774
482	Gaziantep Merkez Çevre ve Şehircilik İl Md. İlgü Hizmet Binası Onarımı	2011	2011	39.000	39.000		39.000	37.642
483	Edirne Tapu Kadastro Bölge Müd. Tesisleri Onarım İşİ	2012	2012	44.000	44.000			
484	Samsun Merkez Çevre ve Şehircilik İl Md. İlgü Hizmet Binası Onarımı	2011	2011	35.400	35.400		35.400	35.400
485	Zonguldak Merkez Çevre ve Şehircilik İl Md. İlgü Hizmet Binası Onarımı	2011	2011	53.100	53.100		53.100	
486	Bartın Merkez Çevre ve Şehircilik İl Md. İlgü Hizmet Binası Onarımı	2011	2011	8.000	8.000		8.000	
487	Manisa Merkez Çevre ve Şehircilik İl Md. İlgü Hizmet Binası Onarımı	2011	2011	6.400	6.400		6.400	6.386
488	Ordu Merkez Çevre ve Şehircilik İl Md. İlgü Hizmet Binası Onarımı	2011	2011	13.250	13.250		13.250	
489	Kayseri Merkez Çevre ve Şehircilik İl Md. İlgü Hizmet Binası Onarımı	2011	2011	30.000	30.000		30.000	29.854
490	Gümüşhane Merkez Çevre ve Şehircilik İl Md. İlgü Hizmet Binası Onarımı	2011	2011	11.800	11.800		11.800	
491	Neşehir Merkez Çevre ve Şehircilik İl Md. İlgü Hizmet Binası Onarımı	2011	2011	14.500	14.500		14.500	14.459
492	Sinop Merkez Çevre ve Şehircilik İl Md. İlgü Lojman Onarımı	2011	2011	11.160	11.160		11.160	10.502
493	Niğde Merkez Çevre ve Şehircilik İl Md. İlgü Lojman Onarımı	2011	2011	46.500	46.500		46.500	46.020
494	Ankara Çevre ve Şehircilik Bakanlığı Hizmet Binası İnşaatı	2010	2014	173.463.000	16.967.000		1.000.000	
495	Adıyaman Tapu Kadastro Müd. Hiz. Binası İnş İşİ	2012	2014	3.300.000	750.000			
496	Muş Tapu Kadastro Müd. Hiz. Binası İnş. İşİ	2012	2014	2.800.000	500.000			
497	Izmir Merkez Çevre ve Şehircilik İl Md. İlgü Hizmet Binası Onarımı	2011	2011	9.000	9.000		9.000	8.555
498	Bilecik Merkez Çevre ve Şehircilik İl Md. İlgü Lojman Onarımı	2011	2011	7.000	7.000		7.000	
499	Izmir Merkez Çevre ve Şehircilik İl Md. İlgü Hizmet Binası Onarımı	2011	2011	29.500	29.500		29.500	28.910
500	Bingöl Tapu Kadastro Müd. Hiz. Binası İnş İşİ	2012	2014	2.000.000	750.000			
501	Ankara Bay.İşk. Bak. Merkez Bina Kalorifer Tes. Onr.	0	0	230.000	230.000		230.000	
502	Manisa Merkez Çevre ve Şehircilik İl Md. İlgü Hizmet Binası Onarımı	2011	2011	60.500	60.500		60.500	56.345
503	Kütahya Merkez Çevre ve Şehircilik İl Md. İlgü Hizmet Binası Onarımı	2011	2011	425.700	425.700		425.700	425.681
504	Kars Tapu Müd. Hiz. Binası Depremselilik ön inceleme	2012	2012	20.000	20.000			
505	Ankara Avrupa Yapısal Tasarım Standartları Uyum Projesi (YİGM Proje Arşivi Tarama, Proje Arşiv Yazılım Tasarımı ve Entegrasyonu Hizmeti Alımı) Bilgisayar Yazılımı-Tercüme-Müşv.	2009	2012	4.579.000	135.000			
506	Adıyaman Merkez Çevre ve Şehircilik İl Md. İlgü Hizmet Binası Onarımı	2011	2011	53.100	53.100		53.100	53.100
507	Afyon Merkez Çevre ve Şehircilik İl Md. İlgü Hizmet Binası Onarımı	2011	2011	48.700	48.700		50.000	
508	Ankara Merkez Çevre ve Şehircilik İl Md. İlgü Hizmet Binası Onarımı	2011	2011	208.100	208.100		208.100	
509	Ankara Merkez Çevre ve Şehircilik İl Md. İlgü Hizmet Binası Onarımı	2011	2011	28.100	28.100		28.100	

**BAKANLIĞIMIZIN 2002-2012 YILLARI YATIRIM FAALİYET PROGRAMI**

Sıra	İşin Adı	Başlama Tarihi	Bitiş Tarihi	Revize Proje Maliyeti	Yıla Ait Ödenek Toplamı	Bütçe Dışı Ödenek	Gönderilen Ödenek	Harcama Toplamı
510	Ankara Merkez Çevre ve Şehircilik İl Md. İlgü Hizmet Binası Onarımı	2011	2011	44.500	44.500		44.500	
511	Balkesir Bay.İsk.Müd.Hiz.Bin. ve Tes.Onr.	2009	2009	75.000	75.000		73.000	
512	Antalya Merkez Çevre ve Şehircilik İl Md. İlgü Hizmet Binası Onarımı	2011	2011	185.024	185.024		188.000	
513	Antalya Merkez Çevre ve Şehircilik İl Md. İlgü Hizmet Binası Onarımı	2011	2011	149.447	149.447		150.000	
514	Bolu Bayındırlık İskan Müd. Loj.Bin. Onr. ve Güçlendirme	2009	2009	80.000	80.000		20.000	
515	Balkesir Merkez Çevre ve Şehircilik İl Md. İlgü Hizmet Binası Onarımı	2011	2011	14.500	14.500		14.500	
516	Bursa Merkez Çevre ve Şehircilik İl Md. İlgü Hizmet Binası Onarımı	2011	2011	160.018	160.018		161.000	
517	Bursa Merkez Çevre ve Şehircilik İl Md. İlgü Hizmet Binası Onarımı	2011	2011	18.500	18.500		18.500	
518	Çorum Merkez Çevre ve Şehircilik İl Md. İlgü Hizmet Binası Onarımı	2011	2011	14.500	14.500		14.500	
519	Kahramanmaraş Bay.İsk.Müd.Hiz.Bin. ve Tes.Onr.	2009	2009	200.000	200.000		43.000	
520	Kars Bay.İsk.Müd.Hiz.Bin. ve Tes.Onr.	2009	2009	57.000	57.000		234.000	
521	Kilis Bayındırlık ve İskan Müd.Hiz.Bin.İnş. E.P.+İnş.	2008	2010	2.500.000	1.165.000		1.165.000	250.000
522	Edirne Merkez Çevre ve Şehircilik İl Md. İlgü Lojman Onarımı	2011	2011	9.000	9.000		9.000	
523	Erzincan Merkez Çevre ve Şehircilik İl Md. İlgü Hizmet Binası Onarımı	2011	2011	11.000	11.000		11.000	
524	Elazığ Merkez Çevre ve Şehircilik İl Md. İlgü Hizmet Binası Onarımı	2011	2011	14.000	14.000		14.000	
525	Erzurum Merkez Çevre ve Şehircilik İl Md. İlgü Hizmet Binası Onarımı	2011	2011	72.000	72.000		72.000	
526	Elazığ Bay.ve İsk.Müd.Hiz.Bin. ve Tes.Onr.	2007	2007	10.000	10.000		10.000	
527	Eskişehir Merkez Çevre ve Şehircilik İl Md. İlgü Hizmet Binası Onarımı	2011	2011	120.000	120.000		120.000	
528	Hakkari Merkez Çevre ve Şehircilik İl Md. İlgü Lojman Onarımı	2011	2011	8.000	8.000		8.000	
529	Yalova Bayındırlık İskan Müd.Hiz.Bin.İnş. E.P.+İnş.	2008	2010	2.500.000	350.000			250.000
530		2010	2010	4.000.000	4.000.000			
531	Hakkari Merkez Çevre ve Şehircilik İl Md.İlgü Lojman Onarımı	2011	2011	14.500	14.500		14.500	
532	İstanbul Merkez Çevre ve Şehircilik İl Md. İlgü Hizmet Binası Onarımı	2011	2011	37.800	37.800		37.800	
533	İstanbul Merkez Çevre ve Şehircilik İl Md. İlgü Hizmet Binası Onarımı	2011	2011	38.000	38.000		38.000	
534	İstanbul Merkez Çevre ve Şehircilik İl Md. İlgü Hizmet Binası Onarımı	2011	2011	10.000	10.000		10.000	
535	İstanbul Merkez Çevre ve Şehircilik İl Md.İlgü Lojman Onarımı	2011	2011	13.732	13.732		13.732	
536	İzmir Merkez Çevre ve Şehircilik İl Md. İlgü Hizmet Binası Onarımı	2011	2011	26.000	26.000		26.000	
537	İzmir Merkez Çevre ve Şehircilik İl Md. İlgü Hizmet Binası Onarımı	2011	2011	4.750	4.750		4.750	
538	Kırklareli Çevre ve Şehircilik İl Md. İlgü Hizmet Binası Onarımı	2011	2011	14.000	14.000		14.000	
539	Ankara Avrupa Yapısal Tasarım Standartları Uyum Projesi Yazılım-Donanım Bilgisayar Alımı	2009	2012	4.579.000	100.000			
540	Kocaeli Merkez Çevre ve Şehircilik İl Md.İlgü Lojman Onarımı	2011	2011	16.600	16.600		16.600	
541	Malatya Merkez Çevre ve Şehircilik İl Md. İlgü Hizmet Binası Onarımı	2011	2011	7.085	7.085		7.085	
542	Neşehir Merkez Çevre ve Şehircilik İl Md. İlgü Lojman Onarımı	2011	2011	6.908	6.908		6.908	
543	Şanlıurfa Merkez Çevre ve Şehircilik İl Md. İlgü Hizmet Binası Onarımı	2012	2012	14.150	14.150			
544	Trabzon Merkez Çevre ve Şehircilik İl Md. İlgü Lojman Onarımı	2012	2012	250.000	250.000		25.000	
545	Gümüşhane Merkez Çevre ve Şehircilik İl Md. İlgü Lojman Onarımı	2012	2012	300.000	300.000		30.000	112.039
546	Konya Merkez Tapu ve Kadastro Müdürlüğü Hizmet Binası (Deprem Güçlendirilmesi ve Tadilat) Döner Sermaye	2011	2011	685.000		(1) 685.000,00		

**BAKANLIĞIMIZIN 2002-2012 YILLARI YATIRIM FAALİYET PROGRAMI**

Sıra	İşin Adı	Başlama Tarihi	Bitiş Tarihi	Revize Proje Maliyeti	Yıla Ait Ödenek Toplamı	Bütçe Dışı Ödenek	Gönderilen Ödenek	Harcama Toplamı
547	Adana Çukurova Çukurova, Sarıçam, Yüreğir, Seyhan Tapu ve Kadastro Müdürlükleri Hizmet Binası Döner Sermaye	2011	2011	456.000	(1) 90.000	(1) 456.000,00	9.000	81.309
548	Sivas Merkez Çevre ve Şehircilik İl Müd.lüğü Lojman Onarımı	2012	2012	90.000	90.000		9.000	
549	Tunceli Merkez Çevre ve Şehircilik İl Müd.lüğü Lojman Onarımı	2012	2012	175.000	175.000		17.500	
550	Zonguldak Merkez Çevre ve Şehircilik İl Müd.lüğü Lojman Onarımı	2012	2012	110.000	110.000		11.000	88.500
551	Kayseri Merkez Çevre ve Şehircilik İl Müd.lüğü Lojman Onarımı	2012	2012	390.000	390.000		39.000	347.734
552	İzmir Menderes Tapu Müdürlüğü Depremselik ön inceleme	2012	2012	9.000	9.000			
553	Ankara Bayındırlık ve İskan Bak. Merkez Bina Kalorifer Tes. Onr.	2010	2010	129.000	129.000		129.000	
554	Konya Seydişehir Tapu Müdürlüğü Hizmet Binası (Deprem Güçlendirme ve Tadilat) Döner Sermaye	2011	2011	70.000		(1) 70.000,00		
555	Çorum Merkez Çevre ve Şehircilik İl Md. İüğü Lojman Onarımı	2012	2012	380.000	380.000		38.000	
556	Eskişehir Merkez Çevre ve Şehircilik İl Md. İüğü Lojman Onarımı	2012	2012	220.000	220.000		22.000	186.010
557	Yozgat Merkez Bayındırlık ve İskan Md.lüğü Hizmet Binası İnşaatı	2011	2013	4.200.000	420.000		420.000	
558	Ankara Yapı Malz. Zemin ve Enerji Verimliliği Hizm. Hakem ve İhtisas Lab. Kurulması Mak. Teçhizat	2010	2010	2.000.000	2.000.000			
559	Ankara Ölçüm İzleme Araç. ve Eğitim Tes. İnşaatı E-Plnş.	2010	2011	4.440.000	600.000			
560	Ankara Proje üretimi ve Kontrolüğünde CAD. Esaslarının Belirlenerek Web Tabanlı Uygulanmaya Geçilmesi Yazılım Donanım	2010	2012	2.000.000	600.000			
561	Ankara Enerji Performansı Yönetmeliğinin Uygulanması (X) Mak. Teçhizat-Yazılım,Donanım	2010	2011	7.717.000	500.000			
562	Ankara Yapı Denetim Sisteminin Uygulandığı İllerde Kullanıcılara Eğitim Verilmesi Yazılım,Donanım,Danışmanlık	2010	2014	2.000.000	300.000			
563	Hakkari Merkez Çevre ve Şehircilik İl Md. İüğü Lojman Onarımı	2012	2012	108.000	108.000		11.000	
564	Ankara Yapı Malz. ve Zemin Mekanlığı Lab.Hizm. İllere Yaygınlaştırılması Mak. Teçhizat	2010	2014	2.850.000	700.000			
565	Kocaeli Merkez Çevre ve Şehircilik İl Md. İüğü Lojman Onarımı	2012	2012	43.000	43.000		4.500	
566	Kütahya Merkez Çevre ve Şehircilik İl Md. İüğü Lojman Onarımı	2012	2012	120.000	120.000		12.000	111.864
567	Tekirdağ Kadastro ve Tapu Md. Hiz. Binası	2011	2014	3.300.000	125.000			
568	Adana Merkez Çevre ve Şehircilik İl Md. İüğü Hizmet Binası Onarımı	2012	2012	230.000	230.000		23.000	142.730
569	Bilecik Merkez Çevre ve Şehircilik İl Md. İüğü Hizmet Binası Onarımı	2012	2012	83.000	83.000		8.300	
570	Ankara Yapı Malz. Piyasa Gözetimi ve Denetimi Hizmetlerinin Arttırılması (X) Mak. Teçh. Taşıt Alım Yazılım ve Don.	2010	2014	14.680.000	3.000.000			
571	Manisa Merkez Çevre ve Şehircilik İl Md. İüğü Hizmet Binası Onarımı	2012	2012	13.983	13.983		13.983	13.983
572	Ankara Oraylanmış Kuruluşların Görevlendirme Kapsamındaki Şartname Sayısının Arttırılması Mak. Teçhizat Yazılım,Donanım	2010	2014	1.524.000	250.000			
573	Manisa Merkez Çevre ve Şehircilik İl Md. İüğü Hizmet Binası Onarımı	2012	2012	230.000	230.000		23.000	166.906
574	Kahramanmaraş Merkez Çevre ve Şehircilik İl Md. İüğü Hizmet Binası Onarımı	2012	2012	120.000	120.000		12.000	125.380
575	Samsun Merkez Çevre ve Şehircilik İl Md. İüğü Hizmet Binası Onarımı	2012	2012	90.000	90.000		9.000	73.681
576	Batman Merkez Çevre ve Şehircilik İl Md. İüğü Hizmet Binası Onarımı	2012	2012	390.000	390.000		39.000	384.983
577	Kilis Merkez Çevre ve Şehircilik İl Md. İüğü Hizmet Binası Onarımı	2012	2012	140.000	140.000		14.000	114.755
578	Şanlıurfa Merkez Çevre ve Şehircilik İl Md. İüğü Hizmet Binası Onarımı	2012	2012	80.000	80.000		8.000	

**BAKANLIĞIMIZIN 2002-2012 YILLARI YATIRIM FAALİYET PROGRAMI**

Sıra	İşin Adı	Başlama Tarihi	Bitiş Tarihi	Revize Proje Maliyeti	Yıla Ait Ödenek Toplamı	Bütçe Dışı Ödenek	Gönderilen Ödenek	Harcama Toplamı
579	Tunceli Merkez Çevre ve Şehircilik İl Md. İlgü Hizmet Binası Onarımı	2012	2012	400.000	400.000		40.000	307.334
580	Trabzon Merkez Çevre ve Şehircilik İl Md. İlgü Hizmet Binası Onarımı	2012	2012	159.000	159.000		15.900	155.760
581	Şırnak Merkez Çevre ve Şehircilik İl Md. İlgü Hizmet Binası Onarımı	2012	2012	200.000	200.000		20.000	135.110
582	Gümüşhane Merkez Çevre ve Şehircilik İl Md. İlgü Hizmet Binası Onarımı	2012	2012	58.000	58.000		5.800	
583	Mersin Merkez Çevre ve Şehircilik İl Md. İlgü Hizmet Binası Onarımı	2012	2012	300.000	300.000		30.000	
584	Şanlıurfa Merkez Çevre ve Şehircilik İl Md. İlgü Hizmet Binası Onarımı	2012	2012	14.150	14.150		14.150	
585	Ankara Yapı Malz. Düzenleyen Teknik Şartnamelerin Sayısının Arttırılması Mak. Teçhizat Yazılım,Donanım	2010	2014	610.000	100.000			
586	Kayseri Merkez Çevre ve Şehircilik İl Md. İlgü Hizmet Binası Onarımı	2012	2012	170.000	170.000		17.000	168.083
587	Kastamonu Merkez Çevre ve Şehircilik İl Md. İlgü Hizmet Binası Onarımı	2012	2012	450.000	450.000		45.000	
588	Eskişehir Merkez Çevre ve Şehircilik İl Md. İlgü Hizmet Binası Onarımı	2012	2012	260.000	260.000		26.000	213.168
589	Malatya Merkez Çevre ve Şehircilik İl Md.İlgü Lojman Onarımı	2012	2012	160.000	160.000		16.000	
590	Erzurum Merkez Çevre ve Şehircilik İl Md. İlgü Hizmet Binası Onarımı	2012	2012	320.000	320.000		32.000	243.948
591	Sirt Merkez Çevre ve Şehircilik İl Md. İlgü Hizmet Binası Onarımı	2012	2012	130.000	130.000		13.000	126.805
592	Malatya Merkez Çevre ve Şehircilik İl Md. İlgü Hizmet Binası Onarımı	2012	2012	210.000	210.000		21.000	
593	Ordu Merkez Çevre ve Şehircilik İl Md. İlgü Hizmet Binası Onarımı	2012	2012	300.000	300.000		30.000	
594	Ankara Kamu Yatırımlarının Otomasyonu Sistemi Ulusal Yapı Denetim Sisteminin Yaygınlaştırılması Yazılım Donanım	2010	2014	2.000.000	900.000			151.749
595	Tunceli Hozat Tunceli Tapu ve Kadastro Müdürlüğü Hizmet Binası Onarım İşi	2012	2012	151.750	151.750		151.750	
596	Mersin Merkez Alaköprü Barajı İskani (Akine,Ormancik ve Sarıağaç Köylerinin Yeni Yerleşim Yerleri) Sayısal Halihazır Harita Yapımı İşi	2012	2012	149.679	149.679		100.000	99.710
597	Mersin Merkez Alaköprü Barajı İskani(Akine,Ormancik,Sarıağaç,Çatlıbükü Köyleri) İmar planı yapımı işi r	2012	2012	163.597	163.597		20.000	
598	Kilis Bayındırlık ve İskan Müd.Hiz.Bin. E.P.+İng.	2008	2010	2.491.000	250.000		50.000	
599	Malatya Merkez Tapu ve Kadastro Md.Hiz.Binası Depremsellik ön inceleme	2012	2012	20.000	20.000		18.387	
600	Ankara Merkez Onaylanmış Kuruluşların Görevlendirilme Kapsamındaki Şartname sayısının arttırılması	2010	2014	1.524.000	275.000			
601	Muhtelif Muhtelif Köysel Alanda İç İskanın Düzenlenmesi 4294 (712 Aile)	1995	2014	119.923.000	15.400.000		1.999.134	
602	Ankara Yapı Denetim Sisteminin kullanıldığı illerde kullanılanlara eğitim verilmesi	2010	2014	2.000.000	400.000			
603	Muhtelif Muhtelif Göçürülenlerin İşletme Donatım Kredisi-İ 2782 Aile	2006	2014	4.500.000	500.000			
604	Ankara Yapı Malzemesi ve Zemin Mekanlığı Laboratuvar Hizmetlerinin illere yaygınlaştırılması	2010	2014	3.750.000	750.000			
605	Ankara Yapı Malzemelerinin Piyasa Gözetimi ve Denetimi Hizmetlerinin arttırılması	2010	2014	14.680.000	2.938.000			
606	Ankara Yapı Malzemeleri Zemin ve Enerji Verimliliği Hizmetleri İhtisas Lab Kurulması	2010	2013	3.100.000	1.000.000			
607	Ankara Ölçüm İzleme Araş. ve Eğt.tesisİ İnş.	2010	2012	4.440.000	2.000.000			
608	Ankara Yapı Malzemelerini düzenleyen teknik şartnamelerin sayısının arttırılması	2010	2014	610.000	110.000			
609	Mersin Erdemli Kadastro ve Tapu Müd.Hiz.Binası	2011	2013	825.000	150.000			

**BAKANLIĞIMIZIN 2002-2012 YILLARI YATIRIM FAALİYET PROGRAMI**

Sıra	İşin Adı	Başlama Tarihi	Bitiş Tarihi	Revize Proje Maliyeti	Yıla Ait Ödenek Toplamı	Bütçe Dışı Ödenek	Gönderilen Ödenek	Harcama Toplamı
610	Ankara Kamu Yatırımlarının otomasyonu sisteminin ulusal yapı denetim sisteminin yaygınlaştırılması	2010	2013	2.000.000	1.300.000			
611	Muhtelif Muhtelif Köysel Alanda İç İskanın Düzenlenmesi-II 500 Aile	2011	2014	15.000.000	3.000.000			
612	Muhtelif Muhtelif Hane Halkına Yapılan Trasterler (Kira Yardımı)	2011	2011	2.350.000	2.350.000		4.200	
613	Muhtelif Muhtelif Gayrimenkul Mal Alımları ve Kamulaştırma Muhtelif	2011	2011	10.000.000	10.000.000		301.597	
614	Muhtelif Muhtelif Göçürülenlerin İşletme Donatım Kredisi-II 100 Aile	2011	2014	300.000	100.000			
615	Ankara Enerji Performansı Yönetmeliğinin Uygulanması	2010	2014	8.717.000	757.000			
616	Ankara Merkez Proje Üretimi ve Kontrolüğünde CAD Esaslarının Belirlenerek Web Tabanlı Uygulamaya Geçilmesi	2010	2012	2.000.000	450.000			
<b>ÖDENEĞİİZ BEDELİ OLAN İŞLER</b>								
617	Hatay Kırkhan Hüseyin Vural Göğebeleri İskanı Alaybeyli 380 Aile /Tarım	2004	2014	36.000.000	1.000			
618	Erzincan Tapu ve Kadastro Müdürlüğü Hizmet Binası Döner Sermaye	2011	2011	227.750		(1) 227.750,00	227.750	166.491
619	Hatay Hassa Kerim Güzel Göğebeleri İskanı 152 Aile/ Tarım İkmal İnş	1994	2013	9.000.000	1.000			
620	Elazığ Merkez Merkez Tapu Kadastro Md.Bin.On.	2011	2011	81.221		(1) 81.221,00	77.290	63.544
621	Tunceli Hozat Tapu Kadastro Hizmet Bin.On.	2011	2011	197.912		(1) 197.912,00	137.470	
622	Bolu Merkez Tapu ve Kadastro Müd.Hiz.Binası İnş.İşi	2010	2013	4.600.000		(1) 550.000,00	550.000	
623	Şifrt Merkez Tapu ve Kadastro Müdürlükleri Hizmet Binası(Döner Sermaye)	2011	2011	918.000		(1) 918.000,00	577.020	461.519
624	Yalova Tapu ve Kadastro Müdürlükleri Hizmet Binası Döner Sermaye	2011	2011	155.000		(1) 155.000,00	103.840	98.648
625	Adana Ceyhan Tapu ve Kadastro Müdürlükleri Hizmet Binası Döner Sermaye	2011	2011	280.000		(1) 280.000,00		
626	Mersin Tarsus Tapu ve Kadastro Bölge Müdürlüğü Hizmet Binası Döner Sermaye	2011	2011	251.000		(1) 251.000,00	175.500	177.252
627	Hatay Merkez Tapu ve Kadastro Bölge Müdürlüğü Hizmet Binası Döner Sermaye	2011	2011	426.000		(1) 426.000,00	305.000	69.759
628	İzmir Konak Tapu ve Kadastro Müdürlüğü Hizmet Binası Döner Sermaye	2011	2011	117.000		(1) 117.000,00	116.940	116.938
629	Ankara Etimesgut Sincan Kadastro ve Tapu Müd.Hiz. İnş. İşi	2011	2014	5.200.000		(1) 525.000,00		
630	Aydın Çine Tapu ve Kadastro Şefliği Hizmet Binası Döner Sermaye	2011	2011	207.000		(1) 207.000,00	155.000	
631	Ankara Yenimahalle Tapu ve Kadastro Müdürlükleri Döner Sermaye	2011	2011	423.000		(1) 423.000,00		
632	Hatay Kırkhan Hüseyin Vural Göğebeleri İskanı Alaybeyli 380 Aile / Tarım	2004	2013	35.271.000	1.000			
633	Hatay Hassa Musa Göğebakan, Saçkara ve Horzum Göğebeleri İsk. Gülpınar 90 Aile/Tarım	2004	2012	8.492.000	1.000			
634	Hatay Hassa Musa Göğebakan, Saçkara ve Horzum Göğebeleri İsk. Gülpınar 90 Aile/Tarım	2004	2013	8.500.000	1.000			
635	Ordu Kadastro ve Tapu Müd.Hiz.Binası İnş. İşi	2011	2014	4.100.000		(1) 850.000,00	850.000	
636	Hatay Hassa Topraktutan Ormanıç Köyü İskanı ( Dazkırıllı Göğebeleri İskanı) 131 Aile / Tarım İkmal İnşaati	1992	2013	7.500.000	1.000			
637	Hatay Hassa Kerim Güzel Göğebeleri İskanı 152 Aile/ Tarım İkmal İnş	1994	2012	8.840.000	1.000			
638	Ankara Genel Müdürlük Hizmet Binası İnş. İşi	2012	2014	25.450.000		(1) 50.000,00		
639	İzmir Merkez İskan Konutları Altvapı İşi 120 Aile/Altvapı	2010	2013	2.500.000	1.000			
640	Kastamonu Tapu Kadastro ve Bölge Müd.Hiz.Binası İnş. İşi	2012	2014	8.000.000		(1) 300.000,00		
641	Muğla Tapu ve Kadastro Müd.Hiz.Binası İnş. İşi	2010	2013	4.600.000		(1) 300.000,00		
642	Zonguldak Kadastro ve Tapu Müd. Hiz.Binası İnş.İşi	2012	2014	3.500.000		(1) 150.000,00		

**BAKANLIĞIMIZIN 2002-2012 YILLARI YATIRIM FAALİYET PROGRAMI**

Sıra	İşin Adı	Başlama Tarihi	Bitiş Tarihi	Revize Proje Maliyeti	Vilâ Ait Ödenek Toplamı	Bütçe Dışı Ödenek	Gönderilen Ödenek	Harcama Toplam
643	İsparta Merkez Kadastro ve Tapu Müd. Hiz. Binası İnş. İşi	2012	2014	2.800.000		(1) 150.000,00		
644	Neşehir Merkez Kadastro ve Tapu Müd. Hiz. Binası Onarım İşi	2012	2012	138.000		(1) 138.000,00	95.851	95.731
645	Artvin Yusufeli Yusufeli Barajı İskanı 1000 Aile / Şehir	2009	2014	79.500.000	1.000			
646	Adana Ceyhan Tapu Müd. ve Kadastro Bir. Hiz. Binası Onarım İşi	2012	2012	280.000		(1) 280.000,00		
647	Konya Seydişehir Tapu Müd. ve Kadastro Bir. Hiz. Binası Onarım İşi	2012	2012	150.000		(1) 150.000,00	106.779	106.778
648	Batman Hasanköy İlusu Barajı İskanı 1000 Aile / Şehir	2009	2014	79.500.000	1.000			
649	Tokat Kadastro ve Tapu Müd. Hiz. Binası Onarım İşi	2012	2012	2.604.000		(1) 2.604.000,00		
650	Ankara Merkez Bölge Müdürlüğü Ek Hizmet Binası Onarım İşi	2012	2012	1.298.000		(1) 1.298.000,00	50.000	
651	Ankara Merkez Tapu ve Kadastro Genel Müdürlüğü Ankara 1. Bölge Müdürlüğü Binasının Taş İstinat Duvar İşi	2012	2012	12.000		(1) 12.000,00	10.000	
652	Çanakkale Kadastro ve Tapu Müd. Hiz. Binası İnş. İşi	2011	2014	3.500.000		(1) 350.000,00		
653	Kayseri Pınarbaşı Tapu Md. ve Kadastro Bir. Hizmet Binası	2012	2012	24.000		(1) 24.000,00	22.000	20.473
654	Antalya Merkez Bölge Müd. Hiz. Binası Depresellik ön inceleme	2012	2012	92.627		(1) 96.000,00	90.000	
655	Mersin Erdemli Kadastro ve Tapu Müd. Hiz. Binası İnş. İşi	2011	2014	3.426.000		(1) 650.000,00	650.000	
656	Tekirdağ Çerkezköy Tapu Müd. Hiz. Binası	2012	2012	120.000		(1) 120.000,00	120.000	47.955
657	İzmir Merkez Bölge Müd. Hiz. Binası Restorasyon	2012	2012	6.115.000		(1) 6.115.000,00		
658	Batman Beşiri Tapu Müd. Hiz. Binası	2012	2012	26.000		(1) 26.000,00	21.752	21.240
659	Kocaeli Kandira Tapu Müd. Hiz. Binası	2012	2012	22.000		(1) 22.000,00	21.866	
660	Sivas Tapu ve Kadastro Hizmet Binası Onarım İşi	2012	2012	351.000		(1) 351.000,00	152.000	145.952
661	Silirt Merkez Tapu ve Kadastro Müd. Hiz. Binası	2012	2012	105.000		(1) 105.000,00	105.000	
662	Yozgat Merkez Bölge Müdürlüğü Hizmet Binası Onr.	2012	2012	176.000		(1) 176.000,00	141.000	135.565
663	Tekirdağ Çorlu Tapu Müdürlüğü Hizmet Binası Onarım İşi	2012	2012	138.052		(1) 138.000,00	135.000	66.839
664	Hatay Hassa Topraktutan Ormanıcı Köyü İskanı ( Dazkırılı Göçebelere İskanı) 131 Aile / Tarım İkmal İnşaatı	1992	2012	7.294.000	1.000			
<b>GENEL TOPLAM</b>				<b>1.484.313.984</b>				



**TABIAT VARLIKLARINI KORUMA GENEL MÜDÜRLÜĞÜ  
YATIRIMLARI**

(5 Sayfa)

MART/2013

## TABIAT VARLIKLARINI KORUMA GENEL MÜDÜRLÜĞÜ

Türkiye’de 15 adet Özel Çevre Koruma Bölgesi bulunmakta olup, 13.358 km<sup>2</sup> toplam alana sahiptir. Toplam 10.493 km<sup>2</sup> olan karasal(göllerle) alanın Türkiye karasal alanına oranı %1,34 ve toplam 1133 km olan deniz kıyı uzunluğunun Türkiye deniz kıyı uzunluğuna oranı %14,27’dir.

### **Son 10 yılda;**

Özel Çevre Koruma Bölgelerine hizmet eden katı atık düzenli depolama tesis sayısını 10 yılda 3’den 11 çıkardık.

Özel Çevre Koruma Bölgelerindeki yerleşimlere 10 yılda 6 adet katı atık transfer istasyonu, 13 adet katı atık transfer ekipmanı ve **20 adet** katı atık toplama aracı temin ettik.

Özel Çevre Koruma Bölgelerindeki yerleşimlere 10 yılda atıksu yönetimi kapsamında kanalizasyon şebekesi ve arıtma tesisi olarak 117 projeye destek verdik.

Özel Çevre Koruma Bölgelerindeki yerleşimlere 10 yılda sağlıklı içme ve kullanma suyu teminine yönelik 142 projeye destek verdik.

Özel Çevre Koruma Bölgelerindeki yerleşimlere 10 yılda çevre tanzimi için 58 projeye destek verdik.

14 Özel Çevre Koruma Bölgesinde “Su Kalitesi İzleme Projesi” kapsamında 183 noktada su kalitesi izleme çalışmaları gerçekleştirdik.

Atıksu arıtma tesislerinin Verimliliğinin İzlenmesi Projesi kapsamında 15 atıksu arıtma tesisinin izlemesini gerçekleştirdik.

Özel Çevre Koruma Bölgelerinde 5 karasal 2 denizel alanda Yönetim Planı gerçekleştirdik.

10 Özel Çevre Koruma Bölgesinde Sosyo ekonomik araştırma gerçekleştirdik.

5 ÖÇKB alanında Deniz Kaplumbağaları koruma ve izleme çalışmalarını gerçekleştirdik.

Foça ÖÇKB’de Akdeniz Foku Koruma ve İzleme çalışmalarını gerçekleştirdik. (2008 yılında 31 kayıt, 2010 yılında 118 kayıt)

Gökova ÖÇKB’de Kum Köpek Balığı koruma ve izleme çalışmalarını gerçekleştirdik. (2009 yılında 42 kayıt, 2012 yılında 60 kayıt)

5 Denizel Alanda ve 10 Karasal Alanda Biyolojik Çeşitlilik çalışmalarını gerçekleştirdik.

3 Alanda Kıyı Alanlarının Taşıma Kapasitesi Belirlenmesi çalışmalarını gerçekleştirdik.

ÖÇK alanlarında 5 adet uluslar arası proje gerçekleştirdik.

Muğla-Akyaka'da deniz ve kıyı koruma alanları eğitim merkezini faaliyete geçirdik.

Deniz ve kıyı koruma alanlarının büyüklüğünü 2886 km<sup>2</sup>'ye çıkardık.

ÖÇK Bölgelerinde devletin hüküm ve tasarrufu altındaki 63 alan protokol ve ihale yoluyla işletmeye verdik.

23 Mart 2012 tarihinde yayımlanan Korunan Alanlarda Yapılacak Planlara Dair Yönetmeliğimiz ile bu alanlarda imar planı hazırlama ve onay süreçlerini kısalttık.

Özel Çevre Koruma (ÖÇK) Bölgelerinde 1500 adet) imar planı onayını gerçekleştirdik.

15 adet ÖÇK Bölgesinin 13 ünün Çevre Düzeni Planı yaptık.

Özel Çevre Koruma Bölgelerinde 37 yerleşim yeri için 37 adet Hâlihazır harita alımı yaptık.

Özel Çevre Koruma Bölgelerinde 28 adet İmar Uygulaması (18. madde uygulaması) gerçekleştirdik.

Doğal sit alanlarında iş ve işlemlerin hızlandırılması için 21 il merkezinde, 28 adet Tabiat Varlıklarını Koruma Bölge Komisyonu kurduk.

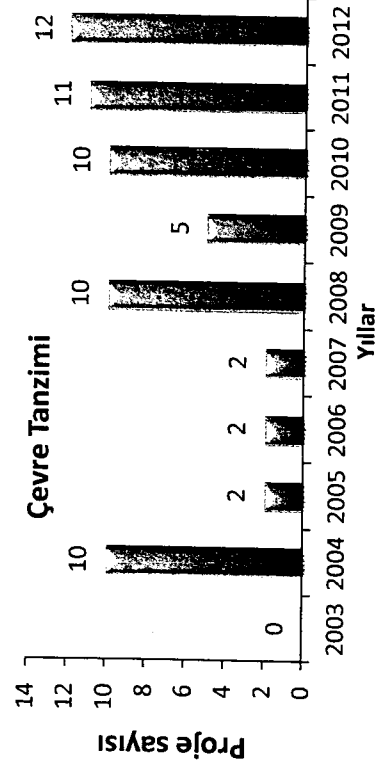
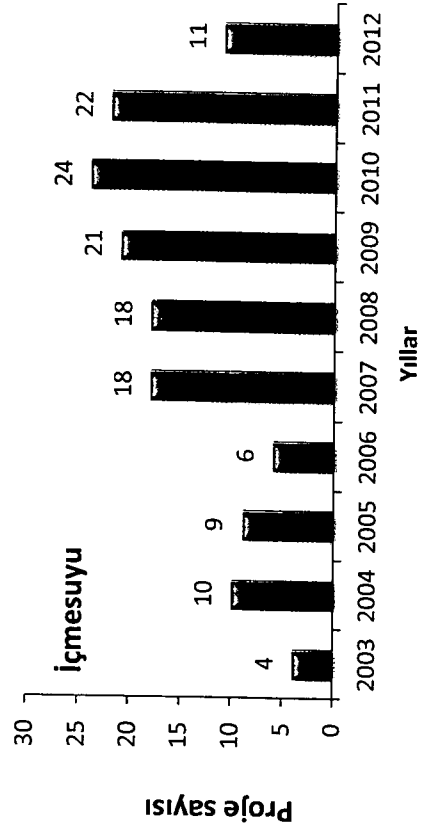
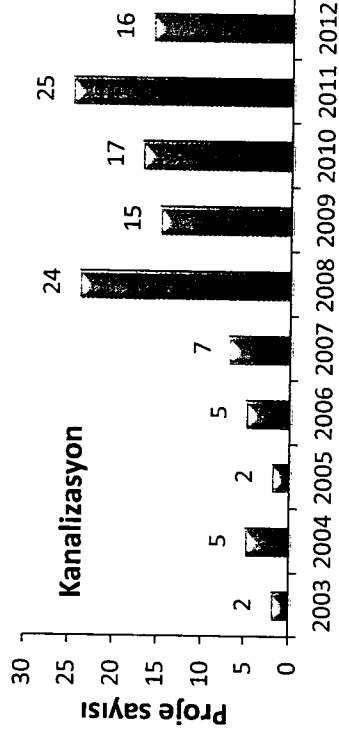
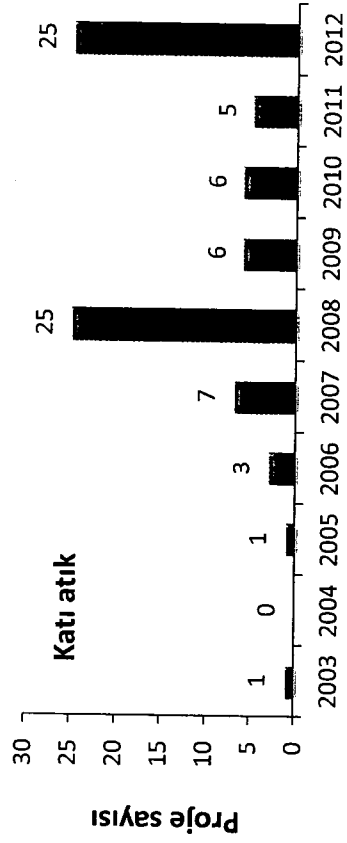
“Komisyonların Tabiat Varlıklarını Koruma Komisyonları Kuruluş ve Çalışma Usul ve Esaslarına Dair Yönetmelik” çıkardık.

15 Özel Çevre Koruma Bölgesinin 11 tanesinde Biyolojik Çeşitlilik Araştırma Projesi ve 9 tanesinde Sosyo-Ekonomik Araştırma Projelerini tamamladık.

Doğal sit alanlarının bilimsel kriterler çerçevesinde tespit ve değerlendirilmesi amacıyla “Korunan Alanların Tespit, Tescil ve Onayına İlişkin Usul ve Esaslara Dair Yönetmelik” çıkardık.

**TABİAT VARLIKLARINI KORUMA GENEL MÜDÜRLÜĞÜ**  
**YATIRIM VE PROJELER DAİRESİ BAŞKANLIĞI'NCA**  
**2002-2012 YILLARI ARASINDA GERÇEKLEŞTİRİLEN PROJE SAYILARI**

Sıra No	Eylemin Konusu	YILLARA GÖRE GERÇEKLEŞTİRİLEN PROJE ADETI										TOPLAM	
		2002	2003	2004	2005	2006	2007	2008	2009	2010	2011		2012
1	Katı atık	0	1	0	1	3	7	25	6	6	5	25	79
2	Kanalizasyon	0	2	5	2	5	7	24	15	17	25	16	118
3	İçmesuyu	0	4	10	9	6	18	18	21	24	22	11	143
4	Çevre Tanzimi	0	0	10	2	2	2	10	5	10	11	12	64
5	Araştırma Projesi	0	0	0	0	0	0	0	0	0	0	5	5
<b>TOPLAM</b>		0	7	25	14	16	34	77	47	57	63	69	409



-Tabiat Varlıklarını Koruma Genel Müdürlüğü 648 sayılı KHK ile 2011 yılında Kurulmuş olup 2012 yılı ve 2013 Yılı İmar Planlama Dairesi Yatırım Programı ve Önceki yıllardan Kalan işler hususunda aşağıdaki tablolardaki gibidir.

#### 2013 YILINDA DEVAM EDEN PROTOKOLLÜ İŞLER

Sıra No	PROJENİN ADI	PROTOKOL YAPILAN İDARE GENEL MÜDÜRLÜK KATKI BEDELİ (TL)	İŞİN SON DURUMU ve ÖDENEK
1	PAMUKKALE ÖÇKB AKKÖY YERLEŞİMİ Jeolojik-Jeoteknik Etüt,- Nazım ve Uygulama İlave Revizyon İmar Planlarının Yapılması	BELEDİYE 99.686.40	Protokol Süreci Başlamıştır.
2	SAROS ÖÇKB BOLAYIR YERLEŞİMİ Jeolojik-Jeoteknik Etüt,-Koruma Amaçlı Nazım ve Uygulama İlave Revizyon İmar Planlarının Yapılması	BELEDİYE 100.000.00	Protokol Süreci Başlamıştır.
3	DATÇA BOZBURUN ÖÇKB KÖYLERİ Haihazır Harita Alımı – Jeolojik-Jeoteknik Etüt Yapılması işi	DATÇA KAYMAKAMLIĞI KÖYLERE HİZMET GÖTÜRME BİRLİĞİ 236.000.00	Protokol Süreci Başlamıştır.
4	SAROS ÖÇKB EVREŞE YERLEŞİMİ Haihazır Harita Alımı – Jeolojik-Jeoteknik Etüt Yapılması işi	BELEDİYE 35.000.00	Protokol Süreci Başlamıştır.
5	SAROS ÖÇKB GELİBOLU YERLEŞİMİ Haihazır Harita Alımı – Jeolojik-Jeoteknik Etüt Yapılması işi	BELEDİYE 30.000.00	Protokol Süreci Başlamıştır.
6	SAROS ÖÇKB KAVAKKÖY YERLEŞİMİ Haihazır Harita Alımı – Jeolojik-Jeoteknik Etüt Yapılması işi	BELEDİYE 35.000.00	Protokol Süreci Başlamıştır.

#### 2012 YILI İÇİNDE BİTEN PROTOKOLLÜ İŞLER

Sıra No	PROJENİN ADI	PROTOKOL TUTARI (TL)	İHALE BEDELİ (TL)	SON DURUM
1	TUZGÖLÜ ÖÇKB KULU MAHALLELERİ Jeolojik-Jeoteknik Etüt Yapılması işi	-20.000.00-	20.001.00	Yıl içinde tamamlanmıştır.
2	TUZGÖLÜ ÖÇKB TAŞPINAR YERLEŞİMİ Doğal Arıtma Tesisi Yeri Jeolojik-Jeoteknik Etüt Yapılması işi	-8.000.00-	8.024.00	Yıl içinde tamamlanmıştır
3	TUZGÖLÜ ÖÇKB YAPALI YERLEŞİMİ Jeolojik-Jeoteknik Etüt Yapılması işi	-40.000.00-	42.480.00	Yıl içinde tamamlanmıştır

**2013 YILINDA YENİ PROTOKOLLÜ İŞLER**

Sıra No	İŞİN ADI	İŞE BAŞLAMA	İHALE BEDELİ (TL)	ÖDENEK MİKTARI (TL) (2013)	İŞİN SON DURUMU ve ÖDENEK
1	TUZ GÖLÜ ÖÇKB ZİNCİRLİKUYU BELDESİ Uygulama İmar Planlarına Esas Jeolojik-Jeoteknik Etüt İşİ	2013	-	40.000.00	Protokol Süreci Başlamıştır.
2	DOĞAL SİT ÜRGÜP Koruma Amaçlı İmar Planı	2013	-	200.000.00	Protokol Süreci Başlamıştır.
3	IHLARA ÖÇKB ZİGA Koruma Amaçlı İmar Planı	2013	-	90.000.00	Protokol Süreci Başlamıştır.

**ÖNCEKİ YILLARDAN KALMA İŞ ( İHALELİ)**

Sıra No	İŞİN ADI	İŞE BAŞLAMA	İHALE BEDELİ (TL)	İDARE SÖZLEŞME BEDELİ (TL)	İŞİN SON DURUMU ve ÖDENEK
1	GÖKOVA ÖÇKB ÇAMLI KÖYÜ Nazım ve Uygulama İmar Planlarının Yapılması	----	24.000.00	GENEL MÜDÜRLÜK 10.000.00	Planlama süreci devam etmektedir. İl Müdürlüğünde beklemektedir.



**AVRUPA BİRLİĞİ YATIRIMLARI DAİRESİ BAŞKANLIĞI  
PROJELERİ**

(11 Sayfa)

MART/2013

AB YATIRIMLARI DAİRE BAŞKANLIĞI PROJE BİLGİLERİ

No	Proje	Sözleşme türü	Proje Bileşenleri	Yüklenici Firma	Sözleşme Bedeli (€)	Sözleşme yılı
1	Erdemli Su ve Atıksu Projesi	Yapım İşi	Atıksu Artıma Tesisi İnşaatı, mevcut	Asil İnş. San. Ve Tic. Ltd. Şti. İnelSanİnş.Elekt. San. Ve Tic. Ltd. Şti.)	4.090.630	2011
		Hizmet	içmesuyu tesisinin rehabilitasyonu, kapasite geliştirme, yağmur suyu şebekesi inşaatı	RambollDanmark A/S Alter Uluslar arası Müh. Ve Müş. Hizm. Ltd.	1.301.287	2011
2	Ordu Atıksu Arıtma Tesisi	Yapım İşi	Atıksu Artıma Tesisi İnşaatı,	Mass Arıtma Sist. İnş. San. Ve Tic. A.Ş.	10.997.066	2011
		Hizmet	Kumbaşı Atıksu Artıma Tesisinin Rehabilitasyonu, boru inşaatı, kapasite geliştirme	WYG International Limited Pöyry Environment GmbH) WYG International Danışmanlık Ltd. Şti.	1.997.750	2011
3	Erzincan Su ve Atıksu Projesi	Yapım İşi	İçmesuyu Tesisi İnşaatı, Pompa istasyonlarının rehabilitasyonu,	Çeltikçioğlu İnş. San. Tic. Ltd. Şti	12.286.017	2011
		Hizmet	yeni kuyuların açılması, dağıtım şebesinin geliştirilmesi, kapasite geliştirme	Grontmij A/S Grontmij Türkiye	3.021.250	2011
4	Erzurum Su ve Atıksu Projesi	Yapım İşi	Atıksu Artıma Tesisi İnşaatı, mevcut sistemin rehabilitasyonu,	Hoechtief Solutions AG HGG İnşaat San. Tic. Ltd. Şti SachsenWasserGmbH	25.068.429	2011
		Hizmet	kapasite geliştirme, yağmur suyu şebekesi inşaatı, dağıtım şebekesinin inşaatı	MHW A/S Yüksel Proje Uluslararası A.Ş	2.890.600	2011
5	Lüleburgaz Atıksu Arıtma	Yapım İşi	Atıksu Artıma Tesisi İnşaatı,	Mass Arıtma Sist. İnş. San. Ve Tic. A.Ş.	11.003.287	2011
		Hizmet	kapasite	NIRAS A/S	1.707.000	2011

	Tesisi Projesi		geliştirme,Kavak deresinin rehabilitasyonu	JenningsO'DonovanJ.B. Barry&Partners L. ÜLKER Müh.		
6	DoğuBayazıt İçme Suyu Temini Projesi	Yapım İşi	İçmesuyu Tesisi İnşaatı, mevcut sistemin rehabilitasyonu, izleme sisteminin kurulması, kapasite geliştirme	Lotus Müt. Pl. İnş. Müh. Maden. ve Taş. A.Ş. AbeimaAbeinsaInfra.MedioAmbiente	22.515.124	2011
		Hizmet		IGIP GmbH CabinetMerlin, Artek Ltd.	3.045.900	2011
7	Manavgat Su ve Atık Su Projesi	Yapım İşi	İçmesuyu Tesisi İnşaatı, mevcut sistemin rehabilitasyonu, izleme sisteminin kurulması, kapasite geliştirme, pompa istasyonunun inşaatı	Asil İnş. San. Ve Tic. Ltd. Şti.	6.914.303	2011
		Hizmet		Niras AS, JenningsO'Donovan&Partners, J.B. Barry&Partners Ltd. Koltek Müşavirlik A.Ş.	2.219.500	2011
8	Diyarbakır Atıksu Arıtma Tesisi Projesi	Yapım İşi	Atıksu Artıma Tesisi İnşaatı, mevcut sistemin rehabilitasyonu, kapasite geliştirme, yağmur suyu şebekesi inşaatı, dağıtım şebekesinin inşaatı, SCADA sisteminin iyileştirilmesi, Gözeli Su Tutma Kuyusunun rehabilitasyonu	STRABAG AG	25.674.834	2011
		2. Yapım İşi		Porr Bau GmbH	23.077.211	2012
		Hizmet		SAFEGE FinnishConsultingGroup, Tümaş Türk Mühendislik ve Mimarlık Ltd. Şti.	3.312.400	2011
9	Siverek Atıksu Arıtma Tesisi Projesi	Yapım İşi	Atıksu Artıma Tesisi İnşaatı, mevcut sistemin rehabilitasyonu, kapasite geliştirme	VA TECH WABAG	7.716.331	2011
		Hizmet		WYG International DHV B.V. ER-GE Mühendislik WYG International Danışmanlık Şti.	2.996.700	2011
10	Konya Katı Atık Yönetimi Projesi	Hizmet	Katı Atık Düzenli Depolama Tesisi İnşaatı, Kompostlaştırma alanı inşaatı, transfer istasyonu inşaatı, eski katı atık	FichtnerWater&Trans.GmbH Fichtner GmbH&Co.KG, FCG FinishConsultingGroup Ltd., TK Müşavir Müh.	2.059.747	2011

			alanının kapatılması, sızıntı su ve atık gazın toplanması ve artımı			
11	Amasya Su ve Atıksu Projesi	Yapım İşi	Atıksu Artıma Tesisi İnşaatı, mevcut sistemin rehabilitasyonu, kapasite geliştirme, yağmur suyu şebekesi inşaatı	Ecetaş İnşaat Sanayi ve Ticaret A.Ş. , Çevtaş Çevre Teknolojisi Ticaret ve Sanayi A.Ş.	12.975.132	2011
12	Ceyhan Atıksu Arıtma Tesisi Projesi	Yapım İşi	Atıksu Artıma Tesisi İnşaatı, kapasite geliştirme	STRABAG AG	7.898.144	2011
		2. Yapım İşi		MPE Mühendislik İnşaat Taahhüt ve Dış Ticaret A. Ş.	8.208.000	2012
		Hizmet		CES Consulting Engineers Salzgitter GmbH Ltd.	1.870.000	2011
13	Balıkesir Katı Atık Yönetimi Projesi	Yapım İşi	Katı Atık Düzenli Depolama Tesisi İnşaatı, Kompostlaştırma alanı inşaatı, transfer istasyonu inşaatı, tıbbi atık bertarafı, sızıntı su ve atık gazın toplanması ve artımı, eski katı atık alanının kapatılması	Gökşin İnşaat Gıda Elektrik Turizm Tekstil Bilişim ve Tüketim Malları Pazarlama San. ve Tic. Ltd.Şti.	10.303.700	2012
		Hizmet		EPEM SA — Environmental Planning, Engineering and Management	1.461.525	2011
14	Çorum Katı Atık Yönetimi Projesi		Düzenli Depolama Sahası inşaatı, Dört adet transfer istasyonu inşaatı, Pilot Kompost Tesisi inşa edilmesi, Malzeme Ayrıştırma Tesisi, Sızıntı suyu ön arıtma tesisi ve mevcut atıksu arıtma tesisine bağlantı			
		Hizmet		EnviroPlan Consultant and Engineers S.A.-COM Consultant GmbH-AHT Group A.G.	1.814.000	2013

			yapılması, Yedi adet çöp sahasının rehabilitasyon, otuz tanesinin ise taşıma ile olmak üzere toplam 37 çöp sahasının kapatılması, Oluşan gazın toplanması ve bertaraf edilmesi, kapasite geliştirme			
15	Nizip İçmesuyu Projesi	Yapım İşi	İçmesuyu Tesisi İnşaatı, mevcut sistemin rehabilitasyonu, izleme sisteminin kurulması, kapasite geliştirme, pompa istasyonunun inşaatı	Asil İnşaat San. Ve Tic.Ltd.Şti	10.384.481	2012

5.Soruya Cevap:

No	Proje	Yatırım bedeli	İşe Başlangıç Tarihi	Tamamlanma Yüzdesi
1	Erdemli Su ve Atıksu Projesi	13.077.577 Euro	23.01.2012	% 64,03
2	Ordu Atıksu Arıtma Tesisi	25.635.000 Euro	07.12.2011	% 30,32
3	Erzincan Su ve Atıksu Projesi	35.389.562 Euro	31.01.2012	% 17,84
4	Erzurum Su ve Atıksu Projesi	31.431.494 Euro	06.02.2012	% 15,21
5	Lüleburgaz Atıksu Arıtma Tesisi Projesi	14.310.219 Euro	03.02.2012	% 30,99
6	DoğuBayazıt İçme Suyu Temini Projesi	33.029.795 Euro	07.02.2012	% 35,05
7	Manavgat Su ve Atık Su Projesi	20.946.213 Euro	30.01.2012	% 40,40
8	Diyarbakır Atıksu Arıtma Tesisi Projesi	78.695.282 Euro	06.02.2012	% 11,23
9	Siverek Atıksu Arıtma Tesisi Projesi	39.246.693 Euro	08.02.2012	% 10,70

10	Konya Katı Atık Yönetimi Projesi	22.242.465 Euro	(Henüz işe başlanmamıştır.)	% 0
11	Amasya Su ve Atıksu Projesi	29.896.382 Euro	02.03.2013	% 0 (İşe başlanmış fakat henüz hakediş düzenlenmemiştir)
12	Ceyhan Atıksu Arıtma Tesisi Projesi	22.354.349 Euro	10.09.2012	% 3,61
13	Balıkesir Katı Atık Yönetimi Projesi	22.354.349 Euro	24.10.2012	% 0 (İşe başlanmış fakat henüz hakediş düzenlenmemiştir)
14	Çorum Katı Atık Yönetimi Projesi	22.360.000 Euro	(Henüz işe başlanmamıştır.)	% 0
15	Nizip İçmesuyu Projesi	30.437.849 Euro	Nisan 2013'de işe başlanacaktır	% 0

6.soruya Cevap:

Çevre Operasyonel Programı Kapsamında; 2007-2013 IPA Uygulama Dönemi içerisinde hayata geçirilmek üzere hazırlanan Çevre Altyapı Yatırımlarının gerçekleştirilmesi, önceliklendirme listesinde yer alan 85 adet atık su projesi, 58 adet katı atık projesi olmak üzere toplam 143 proje üzerinden yapılmaktadır.

Ancak yapılan önceliklendirme çalışmasının 2006-2007 yıllarında gerçekleştirilmesinden dolayı, ilgili yıllarda iletişim kurulan belediyelerin karar verici üst yönetiminin projelerin ihale ve sözleşme işlemlerinin hız kazandığı 2010-2013 yılları içerisinde değişmesi, yatırım sürecinin uzun olması, kimi zaman da projelerin aciliyet durumlarından dolayı belediyelerin başka kaynaklara yönelmiş olmaları sorunları nedeniyle proje sahibi Belediyeler kendi istekleriyle süreçten ayrılmışlardır. Buradan hareketle, toplamda 76 adet proje ile ilgilenilmektedir. Söz konusu projeler için 2007-2013 yıllarını kapsayan toplam IPA katkısı olan yaklaşık 803 M € tahsis edilmiş durumdadır. Genel olarak tahsisat oranı ile projelerin maliyetlerine bakıldığında yaklaşık olarak 137 M € ek finansman ihtiyacının da karşılanması gündemdedir.

Mevcut proje havuzunda yer alan projeler ve bu projelerin durumuna ilişkin detaylar aşağıda yer almaktadır.

#### **A. Önceliklendirme Listesinde Yer Alan Projeler:**

##### **Entegre Su Projeleri:**

1. Van Atık Su Projesi
2. Kırıkkale Atık Su Projesi
3. Şanlıurfa Atık Su Projesi
4. Rize Atık Su Projesi
5. Trabzon Atık Su Projesi
6. Giresun Atık Su Projesi
7. Suluova Atık Su Projesi
8. Erzurum Su Projesi
9. Erzurum Atık Su Projesi
10. Konya Su Projesi
11. Kastamonu Su ve Atık Su Projesi
12. Bartın Atık Su Projesi
13. Kırıkkale Su Projesi

14. Kırşehir Entegre Su Projesi
15. Adıyaman Atık Su Projesi
16. Gemlik Atık Su Projesi
17. Polatlı Atık Su Projesi
18. Siverek Atık Su Projesi
19. Seydişehir Atık Su Projesi
20. Elbistan Atık Su Projesi
21. Çarşamba Atık Su Projesi
22. Menemen Atık Su Projesi
23. Kahramanmaraş Atık Su Projesi
24. Diyarbakır Atık Su Projesi
25. Erdemli Su ve Atık Su Projesi
26. Turhal Atık Su Projesi
27. Akşehir Atık Su Projesi
28. Kütahya Su ve Atık Su Projesi
29. Kars Atık Su Projesi
30. Aksaray Atık Su Projesi
31. Merzifon Atık Su Projesi
32. Lüleburgaz Atık Su Projesi
33. Çanakkale Atık Su Projesi
34. Soma Atık Su Projesi
35. Ceyhan Atık Su Projesi
36. Keşan Atık Su Projesi
37. Bandırma Atık Su Projesi
38. Turgutlu Atık Su Projesi
39. Iğdır Atık Su Projesi
40. Amasya Atık Su Projesi
41. Kuşadası Atık Su Projesi
42. Aydın West Atık Su Projesi
43. Kilis Atık Su Projesi
44. Mardin Atık Su Projesi
45. Gebze Atık Su Projesi
46. Bismil Atık Su Projesi
47. Niksar Atık Su Projesi
48. Midyat Atık Su Projesi
49. Ordu Atık Su Projesi
50. Zile Atık Su & Su Projesi
51. Doğubayazıt İçme Suyu Temin Projesi
52. Çankırı Atık Su Projesi
53. Bergama Atık Su Projesi
54. Tavşanlı Atık Su Projesi
55. Erbaa Atık Su Projesi
56. Viranşehir Atık Su Projesi
57. Erzincan Su Atık Su Projesi
58. Yüksekova Atık Su Projesi
59. Kırklareli Atık Su Projesi
60. Siverek İçme Suyu Temin Projesi
61. Orhangazi Su ve Atık Su Projesi
62. Şırnak Atık Su Projesi
63. Sorgun Atık Su Projesi

64. Tekirdağ Su ve Atık Su Projesi
65. Kırıkhan Atık Su Projesi
66. Anamur Atık Su Projesi
67. Bingöl Atık Su Projesi
68. Karabük Su Projesi
69. Nizip İçme Suyu Temin Projesi
70. Akçaabat İçme Suyu Temin Projesi
71. Dört Yol Atık Su Projesi
72. Çorlu Su Projesi
73. Silvan Su Projesi
74. Çerkezköy Atık Su Projesi
75. Bolvadin Atık Su Projesi
76. İskenderun Su Projesi
77. Mustafakemalpaşa Atık Su Projesi
78. Manavgat Su ve Atık Su Projesi
79. Tokat Su Projesi
80. Bozüyük Atık Su Projesi
81. Şırnak Su Projesi
82. Silvan Atık Su Projesi
83. Erciş İçme Suyu Temin Projesi
84. Doğubayazıt İçme Suyu Temin Projesi
85. Bulancak Su Projesi

#### **Entegre Katı Atık Projeleri:**

1. Kayseri Katı Atık Yönetimi Projesi
2. Konya Katı Atık Yönetimi Projesi
3. İzmir Katı Atık Yönetimi Projesi
4. Artvin-Rize Katı Atık Yönetimi Projesi
5. Çorum Katı Atık Yönetimi Projesi
6. Balıkesir Katı Atık Yönetimi Projesi
7. Tunceli Katı Atık Yönetimi Projesi
8. Van Katı Atık Yönetimi Projesi
9. Mersin Katı Atık Yönetimi Projesi
10. Batman Katı Atık Yönetimi Projesi
11. Malatya Katı Atık Yönetimi Projesi
12. Sivas Katı Atık Yönetimi Projesi
13. Kırıkkale Katı Atık Yönetimi Projesi
14. Diyarbakır Katı Atık Yönetimi Projesi
15. Viranşehir Katı Atık Yönetimi Projesi
16. Kahramanmaraş Katı Atık Yönetimi Projesi
17. Sinop (Erfelek) Katı Atık Yönetimi Projesi
18. Mardin Katı Atık Yönetimi Projesi
19. Muğla Katı Atık Yönetimi Projesi
20. Ereğli Katı Atık Yönetimi Projesi
21. Siverek Katı Atık Yönetimi Projesi
22. Tokat Katı Atık Yönetimi Projesi
23. Ordu Katı Atık Yönetimi Projesi
24. Niğde Katı Atık Yönetimi Projesi
25. Ceyhan Katı Atık Yönetimi Projesi

26. Bandırma Katı Atık Yönetimi Projesi
27. Kastamonu Katı Atık Yönetimi Projesi
28. Nevşehir Katı Atık Yönetimi Projesi
29. Akşehir Katı Atık Yönetimi Projesi
30. Tekirdağ Katı Atık Yönetimi Projesi
31. İskenderun Katı Atık Yönetimi Projesi
32. Kırşehir Katı Atık Yönetimi Projesi
33. Kırklareli Katı Atık Yönetimi Projesi
34. Iğdır Katı Atık Yönetimi Projesi
35. Lüleburgaz Katı Atık Yönetimi Projesi
36. Şırnak Katı Atık Yönetimi Projesi
37. Körfez Katı Atık Yönetimi Projesi
38. Ödemiş Katı Atık Yönetimi Projesi
39. Çorlu Katı Atık Yönetimi Projesi
40. Çarşamba Katı Atık Yönetimi Projesi
41. Erbaa Katı Atık Yönetimi Projesi
42. Yüksekova Katı Atık Yönetimi Projesi
43. Bartın Katı Atık Yönetimi Projesi
44. Bilecik Katı Atık Yönetimi Projesi
45. Uşak Katı Atık Yönetimi Projesi
46. Afyon Entegre Katı Atık Yönetimi Projesi
47. Elbistan Entegre Katı Atık Yönetimi Projesi
48. Silvan Entegre Katı Atık Yönetimi Projesi
49. Edirne Entegre Katı Atık Yönetimi Projesi
50. Keşan Entegre Katı Atık Yönetimi Projesi
51. Salihli Entegre Katı Atık Yönetimi Projesi
52. Erciş Entegre Katı Atık Yönetimi Projesi
53. Anamur Entegre Katı Atık Yönetimi Projesi
54. Soma Entegre Katı Atık Yönetimi Projesi
55. Karabük (KAR-ATIK) Entegre Katı Atık Yönetimi Projesi
56. Akhisar Entegre Katı Atık Yönetimi Projesi
57. Burdur Entegre Katı Atık Yönetimi Projesi
58. Düzce Entegre Katı Atık Yönetimi Projesi

#### **B. Mevcut Proje Havuzunda Yer Alan Projeler:**

Bu kısımda Başvuru dosyaları Brüksel'e onay için iletilen projeler, Finansman Kararı beklenenler ve ihale aşamasında olan projelere ilişkin bilgiler yer almaktadır.

#### **IPA-I (2007-2013) Dönemi Kapsamında Avrupa Komisyonuna Başvurusu Yapılan:**

- 32 adet Su ve 7 adet Katı Atık olmak üzere toplam bütçesi yaklaşık 940 M € olan toplam 39 adet çevre altyapı projesi bulunmaktadır.
- Bunlardan toplam bütçesi yaklaşık 556 M € olan 22 adet projenin finansman kararı alınmıştır. 15 adetinin ise sözleşmesi imzalanarak uygulamalar başlatılmıştır.

1. Ordu Atık Su Projesi,
2. Erdemli Su ve Atık Su Projesi,
3. Doğubayazıt Su Projesi,

4. Manavgat Su ve Atık Su Projesi,
5. Ceyhan Atık Su Projesi,
6. Amasya Atık Su Projesi,
7. Lüleburgaz Atık Su Projesi,
8. Siverek Atık Su Projesi,
9. Erzurum Atık Su Projesi,
10. Erzincan Su ve Atık Su Projesi,
11. Diyarbakır Atık Su Projesi,
12. Konya Katı Atık Projesi,
13. Adıyaman Atık Su Projesi,
14. Balıkesir Katı Atık Projesi,
15. Merzifon Atık Su Projesi,
16. Soma Atık Su Projesi,
17. Seydişehir Atık Su Projesi,
18. Çorum Katı Atık Projesi,
19. Bulancak Su Projesi,
20. Nizip İçme Suyu Temin Projesi,
21. Akçaabat İçme Suyu Temin Projesi,
22. Akşehir Atık Su Projesi.

- Toplam bütçesi yaklaşık 384 M € olan 17 adet projenin ise finansman kararı alma çalışmalarına devam edilmektedir.

1. Sorgun Atık Su Projesi,
2. Polatlı Atık Su Projesi,
3. Erciş İçme Suyu Temin Projesi,
4. Silvan Atık Su Projesi,
5. Bartın Atık Su Projesi,
6. Kars Atık Su Projesi,
7. Kahramanmaraş Atık Su Projesi,
8. Şanlıurfa Atık Su Projesi,
9. Diyarbakır Katı Atık Projesi,
10. Aksaray Atık Su Projesi,
11. Çarşamba Atık Su Projesi,
12. Van Katı Atık Projesi,
13. Batman Katı Atık Projesi,
14. Ereğli Katı Atık Projesi,
15. Suluova Atık Su Projesi,
16. Mardin Atık Su Projesi,
17. Kütahya Su ve Atık Su Projesi.

### **İhale Aşamasındaki Projeler:**

- 8 adet hizmet ihalesi ve 6 adet inşaat ihalesi devam etmekte olup, ilanı yayımlanan ve ihale aşamasında olan 14 projenin toplam bütçesi yaklaşık 213 M € dur.

### **Hizmet İhalesi:**

1. Akşehir Atık Su Projesi,
2. Polatlı Atık Su Projesi,
3. Nizip İçme Suyu Temin Projesi,
4. Amasya Atık Su Projesi,
5. Erciş İçme Suyu Temin Projesi,
6. Bulancak Su Projesi,
7. Akçaabat İçme Suyu Temin Projesi,
8. Adıyaman Atık Su Projesi.

### **İnşaat İhalesi:**

1. Erciş İçme Suyu Temin Projesi,
2. Konya Katı Atık Projesi,
3. Bulancak Su Projesi,
4. Akçaabat Su Projesi,
5. Adıyaman Atık Su Projesi
6. Çorum Atık Su Projesi

### **IPA-II (2014-2020) Dönemi Kapsamında Hazırlık Aşamasında Olan Projeler:**

- Toplam bütçesi yaklaşık 715 M € olan 37 adet projenin IPA Başvuru Formu ve eklerinin yanı sıra ihale dosyalarının hazırlanmasının temini için mevcut program altında entegre katı atık ve atık su projeleri için ayrı ayrı teknik yardım alınmaktadır. Bu bağlamda mevcut programda hazırlanacak projelerin inşaat ve yapım işleri IPA II kapsamında desteklenecektir. Bakıldığında gelecek programlama dönemi için hazırda 37 adet proje ve finansmanları hazır durumdadır.

### **Entegre Su projeleri:**

1. Trabzon Entegre Su Projesi
2. Rize Entegre Su Projesi
3. Giresun Entegre Su Projesi
4. Çanakkale Entegre Su Projesi
5. Bozüyük Entegre Su Projesi
6. Kuşadası Entegre Su Projesi
7. Orhangazi Entegre Su Projesi
8. Mustafakemalpaşa Entegre Su Projesi
9. Elbistan Entegre Su Projesi
10. Bandırma Entegre Su Projesi
11. Çankırı Entegre Su Projesi
12. Niksar Entegre Su Projesi
13. Kırşehir Entegre Su Projesi
14. Kastamonu Entegre Su Projesi

15. Kırıkhan Entegre Su Projesi
16. Viranşehir Entegre Su Projesi
17. Iğdır Entegre Su Projesi
18. Şırnak Entegre Su Projesi
19. Bismil Entegre Su Projesi
20. Yüksekova Entegre Su Projesi
21. Van Entegre Su Projesi

**Katı Atık Projeleri:**

1. Çorlu Katı Atık Projesi
2. Diyarbakır Katı Atık Projesi
3. Bandırma Katı Atık Projesi
4. Kastamonu Katı Atık Projesi
5. Balıkesir Katı Atık Projesi
6. Lüleburgaz Katı Atık Projesi
7. Manisa Katı Atık Projesi
8. Ceyhan Katı Atık Projesi
9. Erzurum Katı Atık Projesi
10. Viranşehir-Ceylanpınar Katı Atık Projesi
11. Mersin Katı Atık Projesi
12. Siverek Katı Atık Projesi
13. Ordu Katı Atık Projesi
14. Hakkâri Katı Atık Projesi
15. Elbistan Katı Atık Projesi
16. Silvan Katı Atık Projesi



**TAPU VE KADASTRO GENEL MÜDÜRLÜĞÜ  
YATIRIMLARI**

(64 Sayfa)

MART/2013

**TESİS KADASTROSUNUN TAMAMLANMASI PROJESİ (ARIP) İHALE ÖZET CETVELİ**

İHALE YILI	PROJE ADI	İL ADI	GRUP NO / SÖZLEŞME REFERANS NO	İHALE EDİLEN TOPLAM BİRİM SAYISI	SÖZLEŞME TARİHİ	YER TESLİMİ/İŞE BAŞLAMA TARİHİ	İHALE ÜZERİNDE KALAN FİRMA	SÖZLEŞME BEDELİ	ÖDENEN MİKTAR	İŞİN DURUMU (BITTİ/DEVAM EDİYOR)	İŞİN BİTİM TARİHİ
2005	ARIP	ADİYAMAN	AD-MER	11	11.07.2005	20.07.2005	Er-Me Mühendislik	664.740,00	660.783,00	BITTİ	14.06.2006
		<b>Toplam ADİYAMAN</b>						<b>664.740,00</b>	<b>660.783,00</b>		
2005	ARIP	AĞRI	AG-DIY	30	13.06.2005	27.06.2005	Geogis-Pehlivan Ortak Girişimi	855.112,00	917.132,25	BITTİ	28.05.2006
2005	ARIP	AĞRI	AG-MER	38	09.06.2005	14.06.2005	Adım Mühendislik	944.815,00	938.557,20	BITTİ	18.05.2006
2005	ARIP	AĞRI	AG-PAT	20	16.06.2005	21.06.2005	Himtaş A.Ş.	899.680,00	278.852,50	BITTİ	20.06.2012
2006	ARIP	AĞRI	AG-DIY II	47	30.06.2006	14.07.2006	GEOGİS KENT BİLGİ SİSTEMLERİ	1.820.182,00	1.965.557,00	BITTİ	10.02.2007
2006	ARIP	AĞRI	AG-ELS	30	19.03.2007	02.04.2007	Hapik-Teknik Ortak Girişimi	1.935.709,30	1.679.372,60	BITTİ	21.04.2010
2006	ARIP	AĞRI	AG-HAM	29	23.02.2007	09.03.2007	Hapa Mühendislik	1.814.820,00	1.267.994,00	BITTİ	22.10.2008
2006	ARIP	AĞRI	AG-PAT II	15	05.03.2007	19.03.2007	KAPLAN HARİTA	1.148.679,00	850.806,50	BITTİ	21.07.2008
		<b>Toplam AĞRI</b>						<b>9.418.997,30</b>	<b>7.898.272,05</b>		
2007	ARIP	ANTALYA	ANT-KAS	20	24.05.2007	07.06.2007	Doğuş Harita	785.062,00	720.484,10	BITTİ	16.09.2009
		<b>Toplam ANTALYA</b>						<b>785.062,00</b>	<b>720.484,10</b>		
2005	ARIP	ARDAHAN	AR-DAM	15	29.06.2005	08.07.2005	Erdem Emi Harita	557.182,00	600.567,93	BITTİ	10.01.2007
2005	ARIP	ARDAHAN	AR-GOL	29	17.05.2005	24.05.2005	Seçilmiş-Uncuoğlu-Akdeniz Ortak Girişimi	1.145.976,00	1.121.864,00	BITTİ	29.03.2007
2006	ARIP	ARDAHAN	AR-CIL I	20	20.06.2006	04.07.2006	Er-Me Mühendislik	1.804.470,00	1.666.192,00	BITTİ	03.01.2008
2006	ARIP	ARDAHAN	AR-CIL II	23	21.06.2006	05.07.2006	Seçilmiş-Sever Ortak Girişimi	1.873.356,00	1.892.365,50	BITTİ	30.07.2007
2006	ARIP	ARDAHAN	AR-GOL II	16	09.10.2006	23.10.2006	Sever-Tg-Gözlem Ortak Girişimi	1.528.805,50	1.329.753,00	BITTİ	03.10.2008
2006	ARIP	ARDAHAN	AR-HAN	24	02.02.2007	16.02.2007	Er-Me Mühendislik	1.945.320,00	2.369.358,75	BITTİ	28.10.2008
2006	ARIP	ARDAHAN	AR-MER I	23	21.06.2006	05.07.2006	Seçilmiş-Sever Ortak Girişimi	1.875.355,00	1.317.818,40	BITTİ	25.01.2008

**TESİS KADASTROSUNUN TAMAMLANMASI PROJESİ (ARIP) İHALE ÖZET CETVELİ**

İHALE YILI	PROJE ADI	İL ADI	GRUP NO / SÖZLEŞME REFERANS NO	İHALE EDİLEN TOPLAM BİRİM SAYISI	SÖZLEŞME TARİHİ	YER TESLİMİ/İŞE BAŞLAMA TARİHİ	İHALE ÜZERİNDE KALAN FİRMA	SÖZLEŞME BEDELİ	ÖDENEN MİKTAR	İŞİN DURUMU (BITTİ/DEVAM EDİYOR)	İŞİN BİTİM TARİHİ
2006	ARIP	ARDAHAN	AR-MER II	15	27.06.2006	11.07.2006	GEOGIS KENT BİLGİ SİSTEMLERİ	1.223.284,00	1.186.695,00	BITTİ	30.06.2007
2006	ARIP	ARDAHAN	AR-POS I	20	24.04.2007	08.05.2007	Seçilmiş Harita	1.319.238,00	1.406.976,30	BITTİ	12.08.2008
2006	ARIP	ARDAHAN	AR-POS II	29	05.03.2007	19.03.2007	Ölçen-Çekül Ortak Girişimi	1.798.530,00	2.146.899,25	BITTİ	22.09.2008
		<b>Toplam ARDAHAN</b>						<b>15.071.516,50</b>	<b>15.038.490,13</b>		
2007	ARIP	BATMAN	BN-KOZ	22	09.07.2007	23.07.2007	Cemre Mühendislik	739.918,00	646.374,00	BITTİ	04.07.2008
2007	ARIP	BATMAN	BN-SAS	60	08.08.2007	22.08.2007	AYBERK HARİTA	1.957.259,70	2.133.384,50	BITTİ	16.02.2009
		<b>Toplam BATMAN</b>						<b>2.697.177,70</b>	<b>2.779.758,50</b>		
2005	ARIP	BİNGÖL	BL-GEN I	19	04.07.2005	13.07.2005	Hapik-Altyapı Ortak Girişimi	1.456.973,00	640.653,10	BITTİ	01.08.2008
2005	ARIP	BİNGÖL	BL-GEN II	17	04.07.2005	13.07.2005	Kaan-Özgün-Güney Ortak Girişimi	833.780,00	479.844,20	BITTİ	30.03.2007
2005	ARIP	BİNGÖL	BL-MER	21	25.07.2005	01.08.2005	YeniHedef-Doruk Ortak Girişimi	1.195.822,00	642.547,00	BITTİ	18.04.2007
2005	ARIP	BİNGÖL	BL-SOL	13	14.07.2005	18.07.2005	San+Ak Makine+Eraslanlar ortak Girişimi	593.962,00	343.363,50	BITTİ	25.02.2009
2005	ARIP	BİNGÖL	BL-YED	25	18.07.2005	01.08.2005	Baki-Günbey-Hanlar Ortak Girişimi	1.524.971,00	811.074,70	BITTİ	28.08.2007
2005	ARIP	BİNGÖL	BL-MER II	17	18.07.2005	27.07.2005	KÖRFEZ HARİTACILIK	749.203,00	482.208,00	BITTİ	07.08.2007
		<b>Toplam BİNGÖL</b>						<b>6.354.711,00</b>	<b>3.399.690,50</b>		
2005	ARIP	BİTLİS	BT-HIZ	23	05.09.2005	13.09.2005	Çağdaş Harita	860.992,00	746.306,00	BITTİ	20.03.2007
2007	ARIP	BİTLİS	BT-MUT	7	16.05.2007	30.05.2007	Gelişim Harita	289.155,00	321.902,50	BITTİ	18.03.2008
		<b>Toplam BİTLİS</b>						<b>1.150.147,00</b>	<b>1.068.208,50</b>		
2007	ARIP	ÇANAĞKALE	CNK-AVV	31	15.05.2007	29.05.2007	BM Aktif Mühendislik	723.965,00	799.744,60	BITTİ	03.07.2008
		<b>Toplam ÇANAĞKALE</b>						<b>723.965,00</b>	<b>799.744,60</b>		

**TESİS KADASTROSUNUN TAMAMLANMASI PROJESİ (ARIP) İHALE ÖZET CETVELİ**

İHALE YILI	PROJE ADI	İL ADI	GRUP NO / SÖZLEŞME REFERANS NO	İHALE EDİLEN TOPLAM BİRİM SAYISI	SÖZLEŞME TARİHİ	YER TESLİMİ/İŞE BAŞLAMA TARİHİ	İHALE ÜZERİNDE KALAN FİRMA	SÖZLEŞME BEDELİ	ÖDENEN MİKTAR	İŞİN DURUMU (BITTİ/DEVAM EDİYOR)	İŞİN BITİM TARİHİ
2006	ARIP	DIYARBAKIR	DR-HAN	19	06.04.2007	20.04.2007	Gelişim-Bayar Ortak Girişimi	1.166.640,00	1.446.582,65	BITTİ	29.08.2008
2006	ARIP	DIYARBAKIR	DR-LİC	42	21.02.2007	07.03.2007	Gelişim Harita	1.497.018,00	1.497.018,00	BITTİ	17.09.2009
		<b>Toplam Diyarbakir</b>						<b>2.663.658,00</b>	<b>2.943.600,65</b>		
2005	ARIP	ERZURUM	ER-HOR	20	26.05.2005	03.06.2005	Gözlem-B2 Ortak Girişimi	663.968,50	598.464,76	BITTİ	05.09.2006
2005	ARIP	ERZURUM	ER-ISP	32	26.05.2005	13.06.2005	Kaplan-Günka Ortak Girişimi	909.644,00	806.865,80	BITTİ	31.10.2006
2005	ARIP	ERZURUM	ER-KAR	32	20.05.2005	26.05.2005	Yenihedef-Doruk Ortak Girişimi	749.949,00	595.773,00	BITTİ	20.08.2006
2005	ARIP	ERZURUM	ER-NAR	35	12.05.2005	22.05.2005	Yıldızlar-Kaya Ortak Girişimi	925.146,50	962.702,00	BITTİ	20.03.2006
2005	ARIP	ERZURUM	ER-PAS	28	17.05.2005	30.05.2005	Hapa-Tuna Ortak Girişimi	722.440,00	550.223,15	BITTİ	20.09.2006
2005	ARIP	ERZURUM	ER-TOR	26	20.05.2005	06.06.2005	Himtaş A.Ş.	898.260,00	710.958,60	BITTİ	30.04.2009
2005	ARIP	ERZURUM	ER-CAT	18	18.05.2005	23.05.2005	Öçen-Çekül Ortak Girişimi	693.049,00	698.760,80	BITTİ	17.08.2006
2005	ARIP	ERZURUM	ER-PAZ	27	13.05.2005	18.05.2005	Vega-Güzelyurt Akarlar-Birim Ortak Girişimi	1.100.647,00	973.238,80	BITTİ	04.12.2006
2006	ARIP	ERZURUM	ER-ASK	18	27.03.2007	10.04.2007	Babil-Yıldız-Güleker Ortak Girişimi	1.247.362,00	1.063.811,30	BITTİ	05.01.2009
2006	ARIP	ERZURUM	ER-ISP II	30	19.06.2006	03.07.2006	Baki-Babil Ortak Girişimi	1.872.719,00	2.322.041,50	BITTİ	14.05.2008
2006	ARIP	ERZURUM	ER-KAR II	24	02.06.2006	16.06.2006	Hapa Mühendislik	1.623.273,00	1.248.078,70	BITTİ	16.04.2008
2006	ARIP	ERZURUM	ER-NAR II	19	13.03.2007	27.03.2007	Kaan-Hapik Ortak Girişimi	2.274.690,00	2.028.118,10	BITTİ	02.08.2009
2006	ARIP	ERZURUM	ER-OLU	38	04.07.2006	18.07.2006	Karadeniz-Samsun Ortak Girişimi	2.094.450,00	2.023.130,70	BITTİ	19.08.2008
2006	ARIP	ERZURUM	ER-PAZ II	28	07.05.2007	21.05.2007	Babil-Yıldız-Güleker Ortak Girişimi	2.256.560,00	2.592.946,40	BITTİ	08.06.2009
2006	ARIP	ERZURUM	ER-SEN I	42	27.06.2006	11.07.2006	Yıldızlar-Kaya Ortak Girişimi	2.396.084,50	2.970.897,75	BITTİ	26.11.2007
2006	ARIP	ERZURUM	ER-TEK	33	20.02.2007	06.03.2007	Akdeniz Harita	1.149.168,00	898.256,50	BITTİ	25.08.2009

**TESİS KADASTROSUNUN TAMAMLANMASI PROJESİ (ARIP) İHALE ÖZET CETVELİ**

İHALE YILI	PROJE ADI	İL ADI	GRUP NO / SÖZLEŞME REFERANS NO	İHALE EDİLEN TOPLAM BİRİM SAYISI	SÖZLEŞME TARİHİ	YER TESLİMİ/İŞE BAŞLAMA TARİHİ	İHALE ÜZERİNDE KALAN FİRMA	SÖZLEŞME BEDELİ	ÖDENEN MİKTAR	İŞİN DURUMU (BİTTİ/DEVAM EDİYOR)	İŞİN BİTİM TARİHİ
2006	ARIP	ERZURUM	ER-TOR II	11	15.09.2006	29.09.2006	Baki-Babil Ortak Girişimi	1.210.790,00	737.031,00	BİTTİ	19.04.2009
		<b>Toplam ERZURUM</b>						<b>22.788.200,50</b>	<b>21.781.298,86</b>		
2005	ARIP	HAKKARİ	HK-YUK	51	28.06.2005	08.07.2005	MM Malikoçlar-Güney-Özgün ortak Girişimi	1.449.062,00	1.133.115,99	BİTTİ	12.11.2008
		<b>Toplam HAKKARİ</b>						<b>1.449.062,00</b>	<b>1.133.115,99</b>		
2005	ARIP	İĞDIR	İG-TUZ	27	09.06.2005	20.06.2005	Vega-Güzelyurt Akarlar-Birim Ortak Girişimi	609.943,00	633.572,00	BİTTİ	16.02.2007
2006	ARIP	İĞDIR	İG-TUZ II	33	09.04.2007	23.04.2007	DEVİRAN HARİTACILIK	2.673.302,00	2.395.206,00	BİTTİ	03.04.2009
		<b>Toplam İĞDIR</b>						<b>3.283.245,00</b>	<b>3.028.778,00</b>		
2005	ARIP	KARS	KR-ARP	16	21.06.2005	02.07.2005	Yıldızlar-Kaya Ortak Girişimi	793.544,50	814.020,00	BİTTİ	14.08.2006
2005	ARIP	KARS	KR-KAG	25	07.10.2005	14.10.2005	DEVİRAN HARİTACILIK	1.049.357,50	1.226.979,35	BİTTİ	03.03.2007
2005	ARIP	KARS	KR-SAR	11	17.06.2005	22.06.2005	Belde-Doğuş-Gökçe Ortak Girişimi	437.332,50	427.328,20	BİTTİ	20.07.2006
2005	ARIP	KARS	KR-SEL	15	24.06.2005	30.06.2005	Özerler-Mekan Ortak Girişimi	664.701,00	765.006,00	BİTTİ	25.08.2006
2005	ARIP	KARS	KR-SUS	10	29.06.2005	04.07.2005	Erdem Emi Harita	440.000,00	518.737,20	BİTTİ	17.04.2012
2006	ARIP	KARS	KAR-SAR III	19	13.06.2006	27.06.2006	GEOİS KENT BİLGİ SİSTEMLERİ	1.850.697,00	1.662.453,30	BİTTİ	17.07.2007
2006	ARIP	KARS	KR-ARP II	30	05.02.2007	19.02.2007	Sever Mühendislik	1.433.139,00	1.546.980,90	BİTTİ	17.09.2008
2006	ARIP	KARS	KR-DIG	33	05.09.2006	19.09.2006	And Mühendislik	2.202.890,00	2.378.399,50	BİTTİ	16.09.2009
2006	ARIP	KARS	KR-MER	11	27.06.2006	11.07.2006	ÖZERLER MÜHENDİSLİK	629.021,00	513.998,00	BİTTİ	23.11.2007
2006	ARIP	KARS	KR-SAR IV	19	27.06.2006	11.07.2006	ÖZERLER MÜHENDİSLİK	1.768.463,00	1.484.164,00	BİTTİ	07.09.2007
		<b>Toplam KARS</b>						<b>11.269.145,50</b>	<b>11.338.066,45</b>		
2007	ARIP	KAYSERİ	KAY-PNB	23	25.05.2007	08.06.2007	BELDE-DOĞUŞ ORTAK GİRİŞİMİ	725.056,00	768.369,00	BİTTİ	25.08.2008

**TESİS KADASTROSUNUN TAMAMLANMASI PROJESİ (ARIP) İHALE ÖZET CETVELİ**

İHALE YILI	PROJE ADI	İL ADI	GRUP NO / SÖZLEŞME REFERANS NO	İHALE EDİLEN TOPLAM BİRİM SAYISI	SÖZLEŞME TARİHİ	YER TESLİMİ/İŞE BAŞLAMA TARİHİ	İHALE ÜZERİNDE KALAN FİRMA	SÖZLEŞME BEDELİ	ÖDENEN MİKTAR	İŞİN DURUMU (BITTİ/DEVAM EDİYOR)	İŞİN BITİM TARİHİ
		Toplam KAYSERİ						725.056,00	768.369,00		
2005	ARIP	KONYA	KN-BEY II	15	18.05.2005	23.05.2005	Belde-Doğuş-Gökçe-Aydoğdu Ortak Girişimi	620.729,00	831.344,30	BITTİ	24.05.2007
2005	ARIP	KONYA	KN-BOZ I	19	20.05.2005	24.05.2005	Bil-Tek-Star Ortak Girişimi	728.670,00	808.080,00	BITTİ	11.01.2008
2005	ARIP	KONYA	KN-ILG	24	20.05.2005	17.05.2005	GPS-Sahara Ortak Girişimi	1.084.112,00	900.197,40	BITTİ	07.12.2007
2005	ARIP	KONYA	KN-YUN	15	23.05.2005	27.05.2005	Kaplan-Günka Ortak Girişimi	1.029.941,00	826.574,00	BITTİ	04.07.2006
2005	ARIP	KONYA	KN-BEY I	16	12.05.2005	17.05.2005	Mescioğlu-Jeotek Ortak Girişimi	690.065,00	743.463,50	BITTİ	08.03.2007
2005	ARIP	KONYA	KN-BOZ II	10	16.05.2005	20.05.2005	DM-Kad-Tem Ortak Girişimi	632.310,00	747.986,00	BITTİ	15.09.2006
2005	ARIP	KONYA	KN-DOG	13	12.05.2005	20.05.2005	DEVİRAN HARITACILIK	769.827,50	930.708,00	BITTİ	18.08.2006
2005	ARIP	KONYA	KN-GUN	9	23.05.2005	25.05.2005	Karadeniz-Samsun Ortak Girişimi	821.385,00	736.940,00	BITTİ	18.08.2006
2005	ARIP	KONYA	KN-HAD	9	18.05.2005	23.05.2005	Ölçen-Çekül Ortak Girişimi	934.075,00	1.045.220,30	BITTİ	12.01.2007
2005	ARIP	KONYA	KN-MER	14	16.05.2005	30.05.2005	Sebat-Emiroğlu ortak girişimi	874.630,00	1.060.205,00	BITTİ	09.01.2007
2006	ARIP	KONYA	KN-BEY III	11	05.02.2007	19.02.2007	Belde-Gökçe Ortak Girişimi	921.978,60	1.098.640,00	BITTİ	02.03.2009
2006	ARIP	KONYA	KN-HAD I	36	02.02.2007	16.02.2007	Bulut Harita	2.925.697,50	3.627.631,00	BITTİ	04.12.2008
		Toplam KONYA						12.033.420,60	13.356.989,50		
2005	ARIP	MALATYA	ML-AKC	23	08.08.2005	17.08.2005	Kutlubey Harita	824.554,50	956.618,00	BITTİ	03.12.2006
2005	ARIP	MALATYA	ML-DAR	23	04.07.2005	18.07.2005	Baki-Günbey-Hanlılar Ortak Girişimi	851.342,00	1.041.207,75	BITTİ	12.02.2007
2005	ARIP	MALATYA	ML-HEK	18	24.06.2005	01.07.2005	PELİT-ÇAĞRI	1.021.027,00	1.026.591,50	BITTİ	22.12.2006
2005	ARIP	MALATYA	ML-MER	40	14.07.2005	18.07.2005	San+Ak Makine+Eraslanlar ortak Girişimi	1.207.724,00	1.429.476,00	BITTİ	29.05.2007
		Toplam MALATYA						3.904.647,50	4.453.893,25		

**TESİS KADASTROSUNUN TAMAMLANMASI PROJESİ (ARIP) İHALE ÖZET CETVELİ**

İHALE YILI	PROJE ADI	İL ADI	GRUP NO / SÖZLEŞME REFERANS NO	İHALE EDİLEN TOPLAM BİRİM SAYISI	SÖZLEŞME TARİHİ	YER TESLİMİ/İŞE BAŞLAMA TARİHİ	İHALE ÜZERİNDE KALAN FİRMA	SÖZLEŞME BEDELİ	ÖDENEN MİKTAR	İŞİN DURUMU (BITTİ/DEVAM EDİYOR)	İŞİN BITİM TARİHİ
2005	ARIP	MARDİN	MN-MAZ	21	11.07.2005	15.07.2005	PELİT-ÇAĞRI	436.489,00	962.295,25	BITTİ	05.11.2011
2005	ARIP	MARDİN	MR-MID	22	16.06.2005	24.06.2005	Aktaş-Altyapı ortak girişimi	774.694,40	796.483,80	BITTİ	19.04.2006
		<b>Toplam MARDİN</b>						<b>1.211.183,40</b>	<b>1.758.779,05</b>		
2005	ARIP	MUŞ	MS-MER	11	20.07.2005	01.08.2005	Geogis-Pehlivan Ortak Girişimi	338.710,00	388.264,00	BITTİ	31.12.2006
		<b>Toplam MUŞ</b>						<b>338.710,00</b>	<b>388.264,00</b>		
2007	ARIP	RİZE	RZ-ARD	15	01.06.2007	15.06.2007	ŞAHKAR HARİTA	1.531.722,60	1.899.182,82	BITTİ	09.09.2009
2007	ARIP	RİZE	RZ-KLİK	16	18.06.2007	02.07.2007	Yıldızlar Harita	1.066.710,00	917.721,00	BITTİ	01.05.2008
		<b>Toplam RİZE</b>						<b>2.598.432,60</b>	<b>2.816.903,82</b>		
2006	ARIP	SİİRT	ST-MER	44	20.04.2007	04.05.2007	Etap-SMP Ortak Girişimi	1.693.989,00	1.347.544,00	BITTİ	10.05.2009
2007	ARIP	SİİRT	ST-SRV	53	10.08.2007	24.08.2007	Etap-SMP Ortak Girişimi	983.283,00	1.043.068,00	BITTİ	13.04.2009
		<b>Toplam SİİRT</b>						<b>2.677.272,00</b>	<b>2.390.612,00</b>		
2005	ARIP	SİVAS	SV-HAF	21	18.07.2005	26.07.2005	Özerler-Mekan Ortak Girişimi	905.995,00	963.554,00	BITTİ	21.09.2006
2005	ARIP	SİVAS	SV-KAN	33	28.06.2005	06.07.2005	Bil-Tek-Star Ortak Girişimi	1.330.495,00	808.754,30	BITTİ	09.07.2007
2005	ARIP	SİVAS	SV-SAR	44	24.06.2005	04.07.2005	Kutlubey Harita	1.372.268,00	1.205.001,00	BITTİ	07.11.2006
2005	ARIP	SİVAS	SV-ZAR	36	23.06.2005	01.07.2005	Etap İnşaat	1.362.670,00	741.418,90	BITTİ	03.04.2007
2005	ARIP	SİVAS	SV-DOG	40	24.06.2005	30.06.2005	Şahkar-Haskar Ortak Girişimi	1.589.238,00	1.756.799,00	BITTİ	23.10.2006
2005	ARIP	SİVAS	SV-İMR	34	24.06.2005	01.07.2005	Şahkar-Haskar Ortak Girişimi	1.138.280,00	1.013.113,50	BITTİ	24.11.2006
2005	ARIP	SİVAS	SV-YIL I	35	17.06.2005	27.06.2005	And Mühendislik	1.538.221,00	1.449.131,50	BITTİ	11.12.2006
2005	ARIP	SİVAS	SV-YIL II	33	16.06.2005	21.06.2005	ADIM - CEMRE ORTAK GİRİŞİMİ	1.206.844,00	1.026.643,50	BITTİ	30.05.2006

**TESİS KADASTROSUNUN TAMAMLANMASI PROJESİ (ARIP) İHALE ÖZET CETVELİ**

İHALE YILI	PROJE ADI	İL ADI	GRUP NO / SÖZLEŞME REFERANS NO	İHALE EDİLEN TOPLAM BİRİM SAYISI	SÖZLEŞME TARİHİ	YER TESLİMİ/İŞE BAŞLAMA TARİHİ	İHALE ÜZERİNDE KALAN FIRMA	SÖZLEŞME BEDELİ	ÖDENEN MİKTAR	İŞİN DURUMU (BİTTİ/DEVAM EDİYOR)	İŞİN BİTİM TARİHİ
2006	ARIP	SİVAS	SV-AKN	20	19.09.2006	03.10.2006	MEKAN HARİTA	1.099.373,00	1.016.685,50	BİTTİ	17.09.2008
2006	ARIP	SİVAS	SV-ALT	20	19.09.2006	03.10.2006	KAPLAN HARİTA	1.324.176,00	1.280.599,50	BİTTİ	16.06.2008
2006	ARIP	SİVAS	SV-DIV	22	16.08.2006	30.08.2006	Uncuğlu Mühendislik	1.684.860,80	1.437.249,00	BİTTİ	08.10.2008
2006	ARIP	SİVAS	SV-GEM	20	20.09.2006	04.10.2006	KÖRFEZ HARİTACILIK	1.059.114,00	843.296,00	BİTTİ	12.03.2008
2006	ARIP	SİVAS	SV-GOL	25	12.02.2006	26.02.2006	KAPLAN HARİTA	984.421,00	1.008.940,00	BİTTİ	15.08.2008
2006	ARIP	SİVAS	SV-HAF II	33	15.08.2006	29.08.2006	Pehlivan Mühendislik	2.007.943,00	2.487.472,00	BİTTİ	07.11.2007
2006	ARIP	SİVAS	SV-KOH	25	16.08.2006	30.08.2006	Tuna Mühendislik	2.898.733,60	2.394.831,24	BİTTİ	09.06.2008
2006	ARIP	SİVAS	SV-MER	15	15.08.2006	29.08.2006	Günka Harita	1.394.073,00	1.727.616,50	BİTTİ	09.10.2007
2006	ARIP	SİVAS	SV-SAR II	20	20.09.2006	04.10.2006	KAPLAN HARİTA	790.572,00	740.224,50	BİTTİ	27.02.2008
2006	ARIP	SİVAS	SV-SUH	41	17.08.2006	31.08.2006	Aktaşlar-Çiğir Ortak Girişimi	3.095.733,60	2.191.812,60	BİTTİ	03.03.2008
2006	ARIP	SİVAS	SV-YIL III	22	16.08.2006	30.08.2006	Cemre Mühendislik	1.680.351,00	1.775.087,00	BİTTİ	08.06.2007
2006	ARIP	SİVAS	SV-ZAR II	21	06.11.2006	20.11.2006	Günka Harita	1.137.548,00	906.593,00	BİTTİ	22.04.2008
2007	ARIP	SİVAS	SV-GRN I	32	22.06.2007	06.07.2007	BELDE-DOĞUŞ ORTAK GİRİŞİMİ	1.185.733,00	849.727,25	BİTTİ	21.07.2008
2007	ARIP	SİVAS	SV-GRN II	32	07.06.2007	21.06.2007	Adım Mühendislik	1.256.639,00	964.999,25	BİTTİ	22.08.2008
		<b>Toplam SİVAS</b>						<b>32.043.282,00</b>	<b>28.589.549,04</b>		
2005	ARIP	ŞİRNAK	SR-MER	50	04.07.2005	15.07.2005	GPS-Sahara Ortak Girişimi	1.407.761,00	689.741,20	BİTTİ	22.12.2008
		<b>Toplam ŞİRNAK</b>						<b>1.407.761,00</b>	<b>689.741,20</b>		
2007	ARIP	TRABZON	TRB-CYK	10	13.06.2007	27.06.2007	GEOGIS KENT BİLGİ SİSTEMLERİ	1.176.075,00	1.057.366,70	BİTTİ	05.08.2009
2007	ARIP	TRABZON	TRB-KPB	10	05.06.2007	19.06.2007	Sebat Harita	739.465,90	901.475,35	BİTTİ	11.03.2009

**TESİS KADASTROSUNUN TAMAMLANMASI PROJESİ (ARIP) İHALE ÖZET CETVELİ**

İHALE YILI	PROJE ADI	İL ADI	GRUP NO / SÖZLEŞME REFERANS NO	İHALE EDİLEN TOPLAM BİRİM SAYISI	SÖZLEŞME TARİHİ	YER TESLİMİ/ŞE BAŞLAMA TARİHİ	İHALE ÜZERİNDE KALAN FİRMA	SÖZLEŞME BEDELİ	ÖDENEN MİKTAR	İŞİN DURUMU (BİTTİ/DEVAM EDİYOR)	İŞİN BİTİM TARİHİ
2007	ARIP	TRABZON	TRB-SUR (27)	38	26.07.2007	09.08.2007	Sebat Harita	3.902.956,65	4.747.176,40	BİTTİ	11.09.2009
		<b>Toplam TRABZON</b>						<b>5.818.497,55</b>	<b>6.706.018,45</b>		
2005	ARIP	VAN	VAN-BAS	66	28.06.2005	25.11.2011	Hapik-Er-Me Ortak Girişimi	2.034.726,00	1.573.759,60	BİTTİ	16.04.2008
2005	ARIP	VAN	VN-GUR	62	28.06.2005	08.07.2005	MM Malkoçlar-Kaan ortak Girişimi	1.639.100,00	1.842.551,20	BİTTİ	11.04.2008
2005	ARIP	VAN	VN-MER	29	24.06.2005	04.07.2005	KÖRFEZ HARİTACILIK	873.835,00	788.736,00	BİTTİ	05.05.2007
2006	ARIP	VAN	VAN-CAL	13	05.02.2007	19.02.2007	KAPLAN HARİTA	826.949,00	662.072,50	BİTTİ	11.07.2008
2006	ARIP	VAN	VAN-CAT	27	19.04.2007	03.05.2007	TEKNİK-HAPIK ORTAK GİRİŞİMİ	1.592.552,90	1.429.070,90	BİTTİ	14.09.2009
2007	ARIP	VAN	VAN-BAH	20	26.09.2007	10.10.2007	TEKNİK-BAYAR	1.249.767,00	673.682,50	BİTTİ	02.07.2010
		<b>Toplam VAN</b>						<b>8.216.929,90</b>	<b>6.969.872,70</b>		
		<b>Genel Toplam</b>						<b>149.294.820,05</b>	<b>141.479.283,34</b>		

**TESİS KADASTROSUNUN TAMAMLANMASI PROJESİ (KİK) İHALE ÖZET CETVELİ**

İHALE YILI	PROJE ADI	İL ADI	GRUP NO / SÖZLEŞME REFERANS NO	İHALE EDİLEN TOPLAM BİRİM SAYISI	SÖZLEŞME TARİHİ	YER TESLİMİ/İŞE BAŞLAMA TARİHİ	İHALE ÜZERİNDE KALAN FIRMA	SÖZLEŞME BEDELİ	ÖDENEN MİKTAR	NAKDİ GERÇEKLEŞME (%)	İŞİN DURUMU (BİTTİ/DEVAM EDİYOR)	İŞİN BİTİM TARİHİ
2006	KİK	ADANA	2	11	16.05.2006	30.05.2006	Akdeniz Harita	594.030,00	608.427,00		BİTTİ	21.08.2007
2006	KİK	ADANA	3	14	16.06.2006	30.06.2006	TG-Alp-Er Ortak Girişimi	926.079,50	926.079,50		BİTTİ	18.10.2007
2006	KİK	ADANA	4	11	02.06.2006	16.06.2006	Akdeniz Harita	769.950,00	737.352,00		BİTTİ	02.04.2008
2005	KİK	ADANA	1	9	10.06.2005	24.06.2005	Birkim-Gelişim Ortak Girişimi	635.533,00	728.781,40		BİTTİ	17.07.2006
		<b>Toplam ADANA</b>						<b>2.925.592,50</b>	<b>3.000.639,90</b>			
2005	KİK	AFYONKARAHİSAR	1	25	28.06.2005	11.07.2005	Bulut-Uğurcan Ortak Girişimi	980.423,20	786.395,84		BİTTİ	30.10.2006
2005	KİK	AFYONKARAHİSAR	2	10	02.09.2005	16.09.2005	Yurtteknik-Simga Ortak Girişimi	395.757,50	440.776,20		BİTTİ	17.01.2007
2005	KİK	AFYONKARAHİSAR	3	13	01.09.2005	15.09.2005	Kuzey Harita	449.814,00	286.149,00		BİTTİ	05.02.2007
2006	KİK	AFYONKARAHİSAR	4	15	13.06.2006	27.06.2006	Bulut Harita	1.017.995,00	847.546,78		BİTTİ	11.07.2007
2006	KİK	AFYONKARAHİSAR	5	26	18.01.2008	01.02.2008	Çığır-Aydımlar Ortak Girişimi	1.426.587,00	1.260.884,70		BİTTİ	20.03.2009
		<b>Toplam AFYONKARAHİSAR</b>						<b>4.270.576,70</b>	<b>3.620.752,52</b>			
2008	KİK	AĞRI	8	15	21.05.2008	04.06.2008	KAPLAN HARİTA	391.252,00	400.746,50		BİTTİ	14.01.2010
2009	KİK	AĞRI	9	28	09.09.2009	23.09.2009	Eraş Harita	1.441.520,00	1.632.494,00		BİTTİ	07.03.2011
2012	KİK	AĞRI	11	32	17.09.2012	27.09.2012	KÖRFEZ HARİTACILIK	1.079.629,00	889.564,80	82,40	DEVAM EDİYOR	
		<b>Toplam AĞRI</b>						<b>2.912.401,00</b>	<b>2.922.805,30</b>			
2006	KİK	ANTALYA	4	21	04.07.2006	18.07.2006	Gözlem Mühendislik	1.643.734,00	836.194,00		BİTTİ	22.12.2011
2006	KİK	ANTALYA	5	30	15.06.2006	29.06.2006	Kuyrukçuoğlu Mühendislik	1.978.360,00	2.374.032,00		BİTTİ	30.04.2008
2006	KİK	ANTALYA	7	16	09.11.2006	23.11.2006	Yurtteknik-Simga Ortak Girişimi	991.218,00	1.115.023,00		BİTTİ	30.01.2008
2006	KİK	ANTALYA	8	17	15.11.2006	29.11.2006	Genya Mühendislik	1.684.655,00	1.531.784,00		BİTTİ	20.05.2008

**TESİS KADASTROSUNUN TAMAMLANMASI PROJESİ (KİK) İHALE ÖZET CETVELİ**

İHALE YILI	PROJE ADI	İL ADI	GRUP NO / SÖZLEŞME REFERANS NO	İHALE EDİLEN TOPLAM BİRİM SAYISI	SÖZLEŞME TARİHİ	YER TESLİMİ/İŞE BAŞLAMA TARİHİ	İHALE ÜZERİNDE KALAN FIRMA	SÖZLEŞME BEDELİ	ÖDENEN MİKTAR	NAKDİ GERÇEKLEŞME (%)	İŞİN DURUMU (BİTTİ/DEVAM EDİYOR)	İŞİN BİTİM TARİHİ
2008	KİK	ANTALYA	10	15	14.07.2008	28.07.2008	Akmakına Harita	1.097.233,00	901.465,00		BİTTİ	03.09.2010
2008	KİK	ANTALYA	11	8	09.06.2008	23.06.2008	Ekin1	276.353,75	148.417,45		BİTTİ	16.09.2011
2009	KİK	ANTALYA	12	13	31.08.2010	14.09.2010	KARADENİZ HARİTA	675.770,00	640.479,00		BİTTİ	25.10.2010
2010	KİK	ANTALYA	13	7	06.10.2010	20.10.2010	KÖRFEZ HARİTACILIK	605.305,00	475.637,30		BİTTİ	07.10.2011
2005	KİK	ANTALYA	1	20	24.06.2005	07.07.2005	Anakent Planlama	1.197.903,00	1.066.719,00		BİTTİ	30.03.2007
2005	KİK	ANTALYA	2	20	01.08.2005	15.08.2005	Genya Mühendislik	1.199.595,00	1.290.127,75		BİTTİ	18.06.2007
2005	KİK	ANTALYA	3	17	29.07.2005	12.08.2005	Genya Mühendislik	748.376,00	801.362,20		BİTTİ	04.12.2007
		<b>Toplam ANTALYA</b>						<b>12.098.502,75</b>	<b>11.181.240,70</b>			
2006	KİK	ARTVIN	7	27	15.06.2006	29.06.2006	Birim-Kent Otak Girişimi	1.698.578,00	1.698.578,00		BİTTİ	22.05.2009
2006	KİK	ARTVIN	8	6	23.05.2006	06.06.2006	Doruk Harita	393.226,50	393.226,50		BİTTİ	21.10.2007
2006	KİK	ARTVIN	10	9	17.05.2006	31.05.2006	Nel Mühendislik	553.047,00	540.126,37		BİTTİ	15.02.2008
2007	KİK	ARTVIN	11	15	19.11.2007	03.12.2007	YILDIZLAR HARİTA	1.308.410,00	1.320.761,00		BİTTİ	25.09.2009
2007	KİK	ARTVIN	12	16	29.11.2007	13.12.2007	Akmakına Harita	1.294.366,50	1.067.439,70		BİTTİ	25.08.2010
2007	KİK	ARTVIN	13	22	26.11.2007	10.12.2007	KAAN İNŞAAT - MRT HARİTA ORTAK GİRİŞİMİ	1.147.842,00	1.043.311,60		BİTTİ	25.02.2010
2007	KİK	ARTVIN	14	17	22.02.2008	07.03.2008	NADAŞ MÜH.	437.096,30	437.096,30		BİTTİ	31.07.2009
2007	KİK	ARTVIN	15	23	08.02.2008	22.02.2008	NADAŞ MÜH.	490.731,20	620.321,35		BİTTİ	14.08.2009
2008	KİK	ARTVIN	16	9	06.10.2008	20.10.2008	ÖZÇETİN HARİTA	868.271,00	933.893,00		BİTTİ	19.04.2011
2010	KİK	ARTVIN	18	13	15.10.2010	29.10.2010	KÖRFEZ HARİTACILIK	1.162.944	1.154.001		BİTTİ	06.12.2011
2010	KİK	ARTVIN	19	22	15.10.2010	29.10.2010	MEKAN HARİTA	2.430.329	2.916.394,80		BİTTİ	18.09.2012

**TESİS KADASTROSUNUN TAMAMLANMASI PROJESİ (KİK) İHALE ÖZET CETVELİ**

İHALE YILI	PROJE ADI	İL ADI	GRUP NO / SÖZLEŞME REFERANS NO	İHALE EDİLEN TOPLAM BİRİM SAYISI	SÖZLEŞME TARİHİ	YER TESLİMİ/İŞE BAŞLAMA TARİHİ	İHALE ÜZERİNDE KALAN FİRMA	SÖZLEŞME BEDELİ	ÖDENEN MİKTAR	NAKDİ GERÇEKLEŞME (%)	İŞİN DURUMU (BİTTİ/DEVAM EDİYOR)	İŞİN BİTİM TARİHİ
2010	KİK	ARTVİN	20	40	15.10.2010	29.10.2010	Kad-Tem Mühendislik	1.994.828	2.372.520,60		BİTTİ	12.04.2012
2005	KİK	ARTVİN	1	11	23.06.2005	07.07.2005	Sahara Mühendislik	821.360,00	821.360,00		BİTTİ	06.07.2009
2005	KİK	ARTVİN	3	32	06.12.2005	21.12.2005	ŞAHKAR HARİTA	1.430.933,50	1.448.856,65		BİTTİ	10.08.2008
2005	KİK	ARTVİN	4	14	28.11.2005	12.12.2005	Sahara Mühendislik	1.092.611,00	1.065.196,50		BİTTİ	20.10.2008
2005	KİK	ARTVİN	5	17	14.11.2005	28.11.2005	TG-Sever Orak Girişimi	1.426.770,00	1.640.311,00		BİTTİ	03.06.2008
2005	KİK	ARTVİN	6	18	25.11.2005	09.12.2005	Sahara Mühendislik	968.650,00	968.650,00		BİTTİ	10.09.2008
		<b>Toplam ARTVİN</b>						<b>19.519.994,00</b>	<b>20.442.043,87</b>			
2006	KİK	AYDIN	2	19	21.06.2006	05.07.2006	İlkadam Harita	993.077,00	370.074,00		BİTTİ	29.02.2008
2005	KİK	AYDIN	1	15	27.10.2005	11.11.2005	Har-Tek Harita	917.860,00	673.831,00		BİTTİ	19.04.2007
		<b>Toplam AYDIN</b>						<b>1.910.937,00</b>	<b>1.043.905,00</b>			
2006	KİK	BALIKESİR	1	16	18.05.2006	01.06.2006	San Mühendislik	1.118.880,00	1.390.707,00		BİTTİ	15.10.2007
2006	KİK	BALIKESİR	2	14	15.05.2006	29.05.2006	Uygur Harita	963.016,00	1.070.805,50		BİTTİ	02.07.2007
2006	KİK	BALIKESİR	3	33	17.05.2006	31.05.2006	Ertas Harita	1.690.210,00	1.968.295,60		BİTTİ	10.05.2007
2006	KİK	BALIKESİR	4	9	26.09.2006	10.10.2006	B2 Mühendislik	577.590,00	728.281,00		BİTTİ	24.12.2007
2006	KİK	BALIKESİR	6	35	20.10.2006	03.11.2006	Kaya Mühendislik	1.810.769,60	1.843.993,00		BİTTİ	31.03.2008
2006	KİK	BALIKESİR	7	10	13.10.2006	27.10.2006	Nizam-Gülden Orak Girişimi	923.591,50	723.176,75		BİTTİ	18.03.2008
2006	KİK	BALIKESİR	8	8	18.10.2006	01.11.2006	Nizam-Gülden Orak Girişimi	928.114,00	848.863,25		BİTTİ	27.02.2008
2006	KİK	BALIKESİR	11	12	20.10.2006	03.11.2006	Nizam-Gülden Orak Girişimi	867.635,00	854.582,50		BİTTİ	27.03.2008
2006	KİK	BALIKESİR	12	15	27.10.2006	10.11.2006	And-Ölçen Orak Girişimi	1.195.915,00	1.245.043,00		BİTTİ	04.08.2008

**TESİS KADASTROSUNUN TAMAMLANMASI PROJESİ (KİK) İHALE ÖZET CETVELİ**

İHALE YILI	PROJE ADI	İL ADI	GRUP NO / SÖZLEŞME REFERANS NO	İHALE EDİLEN TOPLAM BİRİM SAYISI	SÖZLEŞME TARİHİ	YER TESLİMİ/İŞE BAŞLAMA TARİHİ	İHALE ÜZERİNDE KALAN FİRMA	SÖZLEŞME BEDELİ	ÖDENEN MİKTAR	NAKDİ GERÇEKLEŞME (%)	İŞİN DURUMU (BITTİ/DEVAM EDİYOR)	İŞİN BİTİM TARİHİ
2006	KİK	BALIKESİR	13	16	30.10.2006	13.11.2006	Nizam-Nadaş Ortak Girişimi	1.013.736,50	843.271,75		BITTİ	25.03.2008
2006	KİK	BALIKESİR	14	14	16.11.2006	30.11.2006	Ege Haritacılık	1.215.560,00	1.420.205,25		BITTİ	14.09.2007
2006	KİK	BALIKESİR	15	12	13.11.2006	27.11.2006	Nizam-Güldem Ortak Girişimi	918.077,50	862.292,90		BITTİ	05.05.2008
2006	KİK	BALIKESİR	16	14	19.10.2006	02.11.2006	Gül Mühendislik	847.882,00	753.834,80		BITTİ	27.12.2007
2007	KİK	BALIKESİR	9	26	27.07.2007	10.08.2007	Nizam-Güldem Ortak Girişimi	1.507.988,40	1.808.279,20		BITTİ	15.12.2008
2007	KİK	BALIKESİR	5	18	09.08.2007	23.08.2007	NIZAM MÜHENDİSLİK	698.547,00	421.834,40	60,39	DEVAM EDİYOR	
		<b>Toplam BALIKESİR</b>						<b>16.277.512,50</b>	<b>16.783.465,90</b>			
2006	KİK	BARTIN	1	29	04.01.2007	18.01.2007	DEVİRAN HARİTACILIK	1.199.060,00	1.438.872,00		BITTİ	30.05.2008
2006	KİK	BARTIN	2	23	18.12.2006	01.01.2007	Ertaş Harita	1.271.995,00	1.485.452,50		BITTİ	17.08.2007
2006	KİK	BARTIN	4	34	07.12.2006	21.12.2006	Ertaş Harita	1.538.803,00	1.598.770,00		BITTİ	21.12.2007
2007	KİK	BARTIN	3	38	19.10.2007	30.10.2007	Pehlivan Mühendislik	760.088,00	912.105,60		BITTİ	27.03.2008
2008	KİK	BARTIN	5	45	13.11.2008	27.11.2008	Özgül Mühendislik	999.775,00	957.129,00		BITTİ	08.07.2010
		<b>Toplam BARTIN</b>						<b>5.769.721,00</b>	<b>6.392.329,10</b>			
2007	KİK	BATMAN	2	18	28.12.2007	11.01.2008	ZER HARİTA	503.063,00	544.059,60		BITTİ	21.08.2009
2007	KİK	BATMAN	3	17	04.01.2008	18.01.2008	ZER HARİTA	462.368,00	444.618,60		BITTİ	21.08.2009
2007	KİK	BATMAN	4	25	04.01.2008	18.01.2008	HANLAR A.Ş.	664.529,50	586.441,50		BITTİ	14.01.2011
2007	KİK	BATMAN	7	14	17.03.2008	31.03.2008	ORTADOĞU HARİTA	310.214,00	372.256,80		BITTİ	16.07.2009
		<b>Toplam BATMAN</b>						<b>1.960.174,50</b>	<b>1.947.376,50</b>			
2007	KİK	BİLECİK	1	20	26.10.2007	09.11.2007	PRİZMA MÜHENDİSLİK	712.910,00	726.096,00		BITTİ	23.03.2009

**TESİS KADASTROSUNUN TAMAMLANMASI PROJESİ (KİK) İHALE ÖZET CETVELİ**

İHALE YILI	PROJE ADI	İL ADI	GRUP NO / SÖZLEŞME REFERANS NO	İHALE EDİLEN TOPLAM BİRİM SAYISI	SÖZLEŞME TARİHİ	YER TESLİMİ/İŞE BAŞLAMA TARİHİ	İHALE ÜZERİNDE KALAN FIRMA	SÖZLEŞME BEDELİ	ÖDENEN MİKTAR	NAKDİ GERÇEKLEŞME (%)	İŞİN DURUMU (BİTTİ/DEVAM EDİYOR)	İŞİN BİTİM TARİHİ
		<b>Toplam Bilecik</b>						<b>712.910,00</b>	<b>726.096,00</b>			
2007	KİK	BİNGÖL	10	24	11.03.2008	25.03.2008	Akdeniz Harita	829.789,20	645.105,00		BİTTİ	15.01.2010
2007	KİK	BİNGÖL	11	15	12.11.2007	26.11.2007	HAR-TEK HARİTA	919.159,00	903.422,00		BİTTİ	28.01.2009
2008	KİK	BİNGÖL	12	22	18.07.2008	01.08.2008	GÜNKA HARİTA	1.512.157,00	779.552,00		BİTTİ	19.10.2009
2008	KİK	BİNGÖL	14	30	04.07.2008	18.07.2008	İlke Mühendislik	893.026,30	467.368,50		BİTTİ	28.10.2009
2010	KİK	BİNGÖL	16	21	06.10.2010	20.10.2010	Kad-Tem Mühendislik	1.189.113,00	1.148.925,00		BİTTİ	20.02.2013
		<b>Toplam BİNGÖL</b>						<b>5.343.244,50</b>	<b>3.944.372,50</b>			
2004	KİK	BİTLİS	1	30			TEKNİK-BAYAR	440.324,50	528.389,40		BİTTİ	
2004	KİK	BİTLİS	2	19			Geogis-Pehlivan Ortak Girişimi	406.140,00	393.316,40		BİTTİ	
2004	KİK	BİTLİS	3	11			KAYYA-SAMSUN	374.395,50	297.092,10		BİTTİ	
2004	KİK	BİTLİS	4	2			ETAP İNŞAAT	199.775,00	204.240,00		BİTTİ	
2005	KİK	BİTLİS	1	23	20.10.2005	03.11.2005	Gelişim Harita	741.821,50	813.779,50		BİTTİ	31.01.2007
		<b>Toplam BİTLİS</b>						<b>2.162.456,50</b>	<b>2.236.817,40</b>			
2005	KİK	BOLU	1	14	16.11.2005	29.11.2005	Ertaş Harita	897.245,00	794.153,50		BİTTİ	16.04.2007
2006	KİK	BOLU	2	22	07.07.2006	21.07.2006	İlkadım Harita	1.274.873,00	1.068.038,93		BİTTİ	01.07.2008
2006	KİK	BOLU	3	18	07.07.2006	21.07.2006	İlkadım Harita	1.324.654,00	986.264,83		BİTTİ	07.05.2008
2006	KİK	BOLU	4	10	28.06.2006	12.07.2006	Can Harita	608.018,00	572.918,00		BİTTİ	27.09.2007
2007	KİK	BOLU	5	19	09.07.2007	23.07.2007	BM-MRT O.G.	651.027,50	781.230,73		BİTTİ	07.11.2008
		<b>Toplam BOLU</b>						<b>4.755.817,50</b>	<b>4.202.605,99</b>			

**TESİS KADASTROSUNUN TAMAMLANMASI PROJESİ (KİK) İHALE ÖZET CETVELİ**

İHALE YILI	PROJE ADI	İL ADI	GRUP NO / SÖZLEŞME REFERANS NO	İHALE EDİLEN TOPLAM BİRİM SAYISI	SÖZLEŞME TARİHİ	YER TESLİMİ/İŞE BAŞLAMA TARİHİ	İHALE ÜZERİNDE KALAN FİRMA	SÖZLEŞME BEDELİ	ÖDENEN MİKTAR	NAKDİ GERÇEKLEŞME (%)	İŞİN DURUMU (BITTİ/DEVAM EDİYOR)	İŞİN BİTİM TARİHİ
2006	KİK	BURDUR	3	6	06.06.2006	20.06.2006	Kökü Mühendislik	295.220,00	227.168,75		BITTİ	11.04.2007
2006	KİK	BURDUR	4	3	06.09.2006	20.09.2006	Küre Mühendislik	383.650,00	460.380,00		BITTİ	11.10.2007
2005	KİK	BURDUR	1	16	30.06.2005	14.07.2005	Adalya-Doruk-Küre Ortak Girişimi	645.530,00	624.892,00		BITTİ	22.01.2007
2005	KİK	BURDUR	2	12	30.06.2005	14.07.2005	Adalya-Doruk-Küre Ortak Girişimi	544.931,50	516.158,00		BITTİ	07.06.2007
		<b>Toplam BURDUR</b>						<b>1.869.331,50</b>	<b>1.828.598,75</b>			
2005	KİK	BURSA	1	7	26.08.2005	05.09.2005	Etaş Harita	289.608,00	347.529,60		BITTİ	31.07.2006
2006	KİK	BURSA	2	18	22.06.2006	06.07.2006	Etap İnşaat	711.516,00	650.111,50		BITTİ	22.01.2008
2006	KİK	BURSA	3	15	29.06.2006	13.07.2006	Etap İnşaat	1.061.011,50	1.240.265,25		BITTİ	30.01.2009
2006	KİK	BURSA	4	11	15.11.2006	29.11.2006	Fermur-Çözüm-Delay Ortak Girişimi	778.584,00	673.201,35		BITTİ	02.06.2007
2006	KİK	BURSA	5	10	29.09.2006	13.10.2006	Sanel Harita	357.881,00	402.246,00		BITTİ	14.02.2008
2008	KİK	BURSA	6	8	18.07.2008	01.08.2008	ERGEN HARİTA	302.825,00	344.594,00		BITTİ	24.03.2010
		<b>Toplam BURSA</b>						<b>3.501.425,50</b>	<b>3.657.947,70</b>			
2005	KİK	ÇANAKKALE	1	17	11.11.2005	24.11.2005	Güney Mühendislik	539.090,00	435.474,00		BITTİ	16.01.2007
2006	KİK	ÇANAKKALE	2	16	06.07.2006	20.07.2006	Özgün Mühendislik	771.329,00	802.159,00		BITTİ	08.10.2007
		<b>Toplam ÇANAKKALE</b>						<b>1.310.419,00</b>	<b>1.237.633,00</b>			
2005	KİK	ÇANKIRI	1	22	09.05.2005	20.05.2005	Anka Mühendislik	447.243,50	535.573,65		BITTİ	23.01.2007
2005	KİK	ÇANKIRI	2	21	23.05.2005	20.05.2005	Star Harita	449.914,00	539.896,80		BITTİ	17.05.2007
2006	KİK	ÇANKIRI	3	17	06.07.2006	20.07.2006	Özgün Mühendislik	1.083.641,00	761.272,05		BITTİ	14.03.2008
2006	KİK	ÇANKIRI	4	16	12.10.2006	26.10.2006	Kuyrukcuoğlu Mühendislik	1.155.143,00	949.500,20		BITTİ	08.08.2008

**TESİS KADASTROSUNUN TAMAMLANMASI PROJESİ (KİK) İHALE ÖZET CETVELİ**

İHALE YILI	PROJE ADI	İL ADI	GRUP NO / SÖZLEŞME REFERANS NO	İHALE EDİLEN TOPLAM BİRİM SAYISI	SÖZLEŞME TARİHİ	YER TESLİMİ/İŞE BAŞLAMA TARİHİ	İHALE ÜZERİNDE KALAN FIRMA	SÖZLEŞME BEDELİ	ÖDENEN MİKTAR	NAKDİ GERÇEKLEŞME (%)	İŞİN DURUMU (BİTTİ/DEVAM EDİYOR)	İŞİN BİTİM TARİHİ
2006	KİK	ÇANKIRI	5	8	08.12.2006	22.12.2006	Kuyrukcuoğlu Mühendislik	888.988,00	793.579,40		BİTTİ	05.11.2008
2006	KİK	ÇANKIRI	6	17	11.07.2006	25.07.2006	Gözlem Mühendislik	2.117.350,00	1.452.905,05		BİTTİ	23.12.2008
2006	KİK	ÇANKIRI	7	9	27.07.2006	10.08.2006	Uğur Harita	524.190,00	577.574,50		BİTTİ	07.01.2008
2006	KİK	ÇANKIRI	8	20	06.07.2006	20.07.2006	Günbey Mühendislik	1.036.897,00	909.960,00		BİTTİ	04.03.2008
2006	KİK	ÇANKIRI	9	18	06.07.2006	20.07.2006	Günbey Mühendislik	1.028.938,00	1.013.269,00		BİTTİ	04.04.2008
2006	KİK	ÇANKIRI	10	19	13.07.2006	27.07.2006	Özgün Mühendislik	997.145,00	658.901,00		BİTTİ	09.04.2008
		<b>Toplam ÇANKIRI</b>						<b>9.729.449,50</b>	<b>8.192.431,65</b>			
2005	KİK	ÇORUM	1	14	16.05.2005	30.05.2005	Erastanlar Mühendislik	529.482,00	517.978,00		BİTTİ	25.08.2006
2005	KİK	ÇORUM	3	7	22.11.2005	06.12.2005	Ezgi-Akdağ Ortek Girişimi	540.908,50	539.733,50		BİTTİ	16.04.2007
2005	KİK	ÇORUM	4	14	05.12.2005	19.12.2005	KORFEZ HARTIACILIK	966.460,00	966.441,00		BİTTİ	21.02.2007
2005	KİK	ÇORUM	5	18	18.11.2005	02.12.2005	Bilim Harita	1.202.500,00	1.442.987,76		BİTTİ	28.06.2007
2007	KİK	ÇORUM	8	7	04.06.2007	18.06.2007	Feza Mühendislik	469.920,90	480.664,47		BİTTİ	11.06.2008
2007	KİK	ÇORUM	9	17	26.11.2007	10.12.2007	ÇÖZÜM MÜHENDİSLİK	429.327,50	491.830,15		BİTTİ	08.06.2009
2007	KİK	ÇORUM	10	26	16.07.2008	30.07.2008	BELDE PLANLAMA	747.618,00	645.574,16		BİTTİ	13.04.2009
2005	KİK	ÇORUM	2	16	08.07.2005	22.07.2005	Nizam-Nadaş Ortak Girişimi	539.796,00	515.595,60		BİTTİ	20.10.2006
		<b>Toplam ÇORUM</b>						<b>5.426.012,90</b>	<b>5.600.804,64</b>			
2005	KİK	DENİZLİ	2	7	29.07.2005	15.08.2005	Ege Haritacılık	455.690,00	546.828,00		BİTTİ	05.04.2007
2005	KİK	DENİZLİ	3	5	08.08.2005	19.08.2005	Gül Mühendislik	297.900,00	344.353,80		BİTTİ	30.11.2007
2005	KİK	DENİZLİ	4	8	29.07.2005	15.08.2005	Ege Haritacılık	459.535,00	510.052,50		BİTTİ	05.04.2007

**TESİS KADASTROSUNUN TAMAMLANMASI PROJESİ (KİK) İHALE ÖZET CETVELİ**

İHALE YILI	PROJE ADI	İL ADI	GRUP NO / SÖZLEŞME REFERANS NO	İHALE EDİLEN TOPLAM BİRİM SAYISI	SÖZLEŞME TARİHİ	YER TESLİMİ/İŞE BAŞLAMA TARİHİ	İHALE ÜZERİNDE KALAN FİRMA	SÖZLEŞME BEDELİ	ÖDENEN MİKTAR	NAKDİ GERÇEKLEŞME (%)	İŞİN DURUMU (BİTTİ/DEVAM EDİYOR)	İŞİN BİTİM TARİHİ
2006	KİK	DENİZLİ	5	5	13.06.2006	27.06.2006	Çözüm-Fermur Ortak Girişimi	295.335,00	330.774,70		BİTTİ	14.09.2007
		<b>Toplam DENİZLİ</b>						<b>1.508.460,00</b>	<b>1.732.009,00</b>			
2005	KİK	DIYARBAKIR	1	7	20.10.2005	11.07.2005	Gelişim Harita	262.905,00	157.850,00		BİTTİ	06.02.2007
2007	KİK	DIYARBAKIR	6	34	18.10.2007	31.10.2007	SANEL HARITA	712.648,00	712.647,90		BİTTİ	03.09.2009
2007	KİK	DIYARBAKIR	7	49	01.11.2007	14.11.2007	SANEL HARITA	948.486,00	948.486,00		BİTTİ	26.02.2010
2008	KİK	DIYARBAKIR	8	11	20.06.2008	04.07.2008	ÇEKÜL İNŞAAT	373.970,00	349.507,20		BİTTİ	14.10.2009
2008	KİK	DIYARBAKIR	9	28	13.10.2008	27.10.2008	ZAFER HARITA	384.154,50	147.374,80		BİTTİ	16.08.2010
2009	KİK	DIYARBAKIR	10	47	21.10.2009	04.11.2009	GÜNKA HARITA	1.599.850,00	1.599.850,00		BİTTİ	26.04.2011
2010	KİK	DIYARBAKIR	14	28	07.10.2010	21.10.2010	ATAY PROJE	789.514,00	789.512,00		BİTTİ	14.10.2011
2010	KİK	DIYARBAKIR	17	17	07.10.2010	21.10.2010	GÜLDEM HARITA	705.840,00	441.134,24		BİTTİ	14.08.2011
2010	KİK	DIYARBAKIR	15	39	05.10.2010	19.10.2010	ÇEKÜL İNŞAAT	1.507.072,00	841.812,00	55,86	DEVAM EDİYOR	
2010	KİK	DIYARBAKIR	16	23	05.10.2010	19.10.2010	ANAKENT + ORTAKÖY ORTAK GİRİŞİMİ	1.033.530,00	906.478,00	87,71	DEVAM EDİYOR	
2012	KİK	DIYARBAKIR	18	22	14.12.2012	20.12.2012	GELİŞİM HARITA	744.318,00	0,00	0,00	DEVAM EDİYOR	
2012	KİK	DIYARBAKIR	19	32	17.09.2012	27.09.2012	AT-AY-YURT	1.101.339,00	0,00	0,00	DEVAM EDİYOR	
2012	KİK	DIYARBAKIR	20	12	19.10.2012	30.10.2012	ATAY PROJE	526.324,00	0,00	0,00	DEVAM EDİYOR	
		<b>Toplam DIYARBAKIR</b>						<b>10.689.950,50</b>	<b>6.894.652,14</b>			
2005	KİK	DÜZCE	1	10	24.11.2005	08.12.2005	Mescioğlu Mühendislik	453.328,50	460.647,25		BİTTİ	01.05.2007
2005	KİK	DÜZCE	2	10	24.11.2005	07.12.2005	Vega Mühendislik	426.730,00	477.719,00		BİTTİ	19.02.2007
2005	KİK	DÜZCE	3	11	21.11.2005	05.12.2005	Belde Planlama	233.578,00	233.578,00		BİTTİ	26.04.2007

**TESİS KADASTROSUNUN TAMAMLANMASI PROJESİ (KİK) İHALE ÖZET CETVELİ**

İHALE YILI	PROJE ADI	İL ADI	GRUP NO / SÖZLEŞME REFERANS NO	İHALE EDİLEN TOPLAM BİRİM SAYISI	SÖZLEŞME TARİHİ	YER TESLİMİ/İŞE BAŞLAMA TARİHİ	İHALE ÜZERİNDE KALAN FİRMA	SÖZLEŞME BEDELİ	ÖDENEN MİKTAR	NAKDİ GERÇEKLEŞME (%)	İŞİN DURUMU (BİTTİ/DEVAM EDİYOR)	İŞİN BİTİM TARİHİ
2006	KİK	DÜZCE	5	15	05.10.2006	19.10.2006	Vega Mühendislik	798.645,00	680.066,43		BİTTİ	11.10.2007
2007	KİK	DÜZCE	7	15	29.06.2007	13.07.2007	Vega Mühendislik	635.100,00	496.613,60		BİTTİ	28.11.2008
2007	KİK	DÜZCE	8	24	06.07.2007	20.07.2007	EMI HARİTA	792.972,40	792.972,40		BİTTİ	13.07.2009
2009	KİK	DÜZCE	10	15	23.10.2009	06.11.2009	Pehlivan Mühendislik	1.057.751,00	832.439,50		BİTTİ	26.11.2010
		<b>Toplam DÜZCE</b>						<b>4.398.104,90</b>	<b>3.974.036,18</b>			
2005	KİK	ELAZIĞ	1	14	07.11.2005	07.11.2005	B2 Mühendislik	598.432,00	677.289,00		BİTTİ	21.05.2007
2005	KİK	ELAZIĞ	2	26	23.11.2005	06.12.2005	GATEK YAPİ	480.289,00	416.723,04		BİTTİ	27.07.2007
2005	KİK	ELAZIĞ	3	10	24.11.2005	08.12.2005	Elazığ Zemin Harita	397.852,95	426.882,60		BİTTİ	21.06.2007
2005	KİK	ELAZIĞ	4	10	24.10.2005	07.11.2005	Kuyrukcuoğlu Mühendislik	359.230,00	369.777,00		BİTTİ	26.06.2007
2005	KİK	ELAZIĞ	5	14	24.10.2005	01.11.2005	Özgin Mühendislik	399.238,00	476.081,76		BİTTİ	30.11.2006
2006	KİK	ELAZIĞ	6	25	08.01.2007	22.01.2007	Özçetin Harita	926.737,00	942.122,50		BİTTİ	18.05.2009
2007	KİK	ELAZIĞ	9	19	25.10.2007	08.11.2007	EKİNOKS MÜH.	664.239,23	800.063,59		BİTTİ	07.10.2009
2007	KİK	ELAZIĞ	10	33	19.11.2007	03.12.2007	Baytım İnşaat	634.667,03	761.324,92		BİTTİ	26.10.2010
		<b>Toplam ELAZIĞ</b>						<b>4.460.685,21</b>	<b>4.870.264,41</b>			
2005	KİK	ERZİNCAN	1	40	12.05.2005	25.05.2005	Birlik-Denge Ortak Girişimi	1.328.545,00	1.328.545,00		BİTTİ	14.07.2006
2005	KİK	ERZİNCAN	2	27	22.06.2005	24.06.2005	EMI HARİTA	724.883,00	634.459,88		BİTTİ	09.11.2006
2006	KİK	ERZİNCAN	3	26	15.06.2006	29.06.2006	Elaş-SMP Ortak Girişimi	1.542.371,00	1.784.319,00		BİTTİ	16.05.2008
2006	KİK	ERZİNCAN	4	32	15.06.2006	29.06.2006	Elaş-SMP Ortak Girişimi	1.799.672,00	1.914.672,00		BİTTİ	16.05.2008
2006	KİK	ERZİNCAN	5	28	18.08.2006	01.09.2006	Eraslanlar Mühendislik	1.520.201,00	1.769.389,50		BİTTİ	13.02.2008

**TESİS KADASTROSUNUN TAMAMLANMASI PROJESİ (KİK) İHALE ÖZET CETVELİ**

İHALE YILI	PROJE ADI	İL ADI	GRUP NO / SÖZLEŞME REFERANS NO	İHALE EDİLEN TOPLAM BİRİM SAYISI	SÖZLEŞME TARİHİ	YER TESLİMİ/İŞE BAŞLAMA TARİHİ	İHALE ÜZERİNDE KALAN FİRMA	SÖZLEŞME BEDELİ	ÖDENEN MİKTAR	NAKDİ GERÇEKLEŞME (%)	İŞİN DURUMU (BİTTİ/DEVAM EDİYOR)	İŞİN BİTİM TARİHİ
2006	KİK	ERZİNCAN	6	33	29.12.2006	12.01.2007	Samel Harita	996.845,50	1.129.845,17		BİTTİ	17.11.2008
2006	KİK	ERZİNCAN	7	31	06.10.2006	20.10.2006	Samel Harita	1.193.789,00	1.141.926,20		BİTTİ	16.05.2008
2006	KİK	ERZİNCAN	8	47	04.12.2006	18.12.2006	Baki Mühendislik	2.240.554,00	2.391.090,70		BİTTİ	02.09.2009
2008	KİK	ERZİNCAN	9	7	20.05.2008	03.06.2008	Samel Harita	338.352,50	318.094,50		BİTTİ	12.11.2009
		<b>Toplam ERZİNCAN</b>						<b>11.685.213,00</b>	<b>12.412.341,95</b>			
2004	KİK	ERZURUM	1	12			SAN-KÖREEZ	417.306,00	492.682,00		BİTTİ	
2004	KİK	ERZURUM	2	9			SİMGE-AKTÜR-AKMAKINA	409.508,00	357.934,79		BİTTİ	
2004	KİK	ERZURUM	3	10			ÖZERLER-YILDIZLAR	424.708,00	446.462,00		BİTTİ	
2007	KİK	ERZURUM	44	34	26.10.2007	09.11.2007	MEKAN HARİTA	1.206.437,00	1.287.501,60		BİTTİ	25.09.2009
2008	KİK	ERZURUM	45	26	15.08.2008	29.08.2008	Ertürk Harita	572.262,00	528.541,10		BİTTİ	01.06.2010
2009	KİK	ERZURUM	46	17	08.10.2009	22.10.2009	Pehlivan Mühendislik	1.625.432,00	1.828.444,50		BİTTİ	08.12.2010
		<b>Toplam ERZURUM</b>						<b>4.655.653,00</b>	<b>4.941.565,99</b>			
2006	KİK	GİRESUN	2	19	15.06.2006	29.06.2006	Alıyapı-Himmet Ortak Girişimi	1.198.833,00	1.138.124,00		BİTTİ	19.03.2009
2006	KİK	GİRESUN	4	22	05.01.2007	19.01.2007	OSTEM HARİTA	1.128.674,00	1.098.546,99		BİTTİ	10.03.2009
2006	KİK	GİRESUN	5	24	26.05.2006	09.06.2006	Alıyapı-Himmet Ortak Girişimi	1.323.873,00	1.323.873,00		BİTTİ	17.03.2009
2006	KİK	GİRESUN	6	18	31.05.2006	14.06.2006	ATAY PROJE	1.374.900,50	998.113,70		BİTTİ	17.12.2009
2006	KİK	GİRESUN	11	14	09.06.2006	23.06.2006	Alıyapı-Himmet Ortak Girişimi	1.074.695,00	350.781,00		BİTTİ	31.10.2008
2006	KİK	GİRESUN	13	32	04.06.2007	18.06.2007	OSTEM HARİTA	1.697.525,00	1.676.266,90		BİTTİ	12.06.2009
2006	KİK	GİRESUN	14	34	13.12.2006	27.12.2006	ATAY PROJE	1.779.337,50	2.136.205,00		BİTTİ	13.08.2009

**TESİS KADASTROSUNUN TAMAMLANMASI PROJESİ (KİK) İHALE ÖZET CETVELİ**

İHALE YILI	PROJE ADI	İL ADI	GRUP NO / SÖZLEŞME REFERANS NO	İHALE EDİLEN TOPLAM BİRİM SAYISI	SÖZLEŞME TARİHİ	YER TESLİMİ/İŞE BAŞLAMA TARİHİ	İHALE ÜZERİNDE KALAN FİRMA	SÖZLEŞME BEDELİ	ÖDENEN MİKTAR	NAKDİ GERÇEKLEŞME (%)	İŞİN DURUMU (BİTTİ/DEVAM EDİYOR)	İŞİN BİTİM TARİHİ
2007	KİK	GİRESUN	12	32	26.11.2007	10.12.2007	DM MÜHENDİSLİK	794.873,40	594.952,50		BİTTİ	02.10.2009
2007	KİK	GİRESUN	16	20	29.06.2007	13.07.2007	AL YA PROJE	1.940.463,00	1.167.703,60		BİTTİ	04.06.2012
2007	KİK	GİRESUN	17	21	22.06.2007	06.07.2007	GEOGİS KENT BİLGİ SİSTEMLERİ	1.543.333,40	1.451.193,97		BİTTİ	24.03.2009
2007	KİK	GİRESUN	18	49	03.12.2007	17.12.2007	EVİN-TİCE	1.990.535,00	2.315.530,50		BİTTİ	02.09.2010
2007	KİK	GİRESUN	19	40	26.11.2007	10.12.2007	Birik Harita	2.192.243,00	2.252.900,00		BİTTİ	06.08.2010
2007	KİK	GİRESUN	23	23	06.07.2007	20.07.2007	GEOGİS KENT BİLGİ SİSTEMLERİ	1.470.581,80	1.764.686,16		BİTTİ	17.08.2009
2007	KİK	GİRESUN	24	16	04.02.2008	18.02.2008	NADAŞ MÜH.	523.927,80	422.503,45		BİTTİ	20.05.2009
2008	KİK	GİRESUN	25	16	18.07.2008	01.08.2008	UTEK MÜH.	581.743,75	560.866,25		BİTTİ	17.08.2010
2008	KİK	GİRESUN	26	13	25.09.2008	09.10.2008	Günbey Mühendislik	417.747,00	413.086,75		BİTTİ	11.05.2010
2010	KİK	GİRESUN	28	24	13.10.2010	27.10.2010	Er-Me Mühendislik	1.890.372,00	2.117.946,00		BİTTİ	05.06.2012
2010	KİK	GİRESUN	29	28	13.10.2010	27.10.2010	İLKE-AKSARAY	2.286.714,00	2.560.198,70		BİTTİ	15.02.2012
2010	KİK	GİRESUN	30	25	13.10.2010	27.10.2010	Er-Me Mühendislik	1.563.842,00	1.918.593,50		BİTTİ	25.06.2012
2005	KİK	GİRESUN	1	11	27.07.2005	10.08.2005	Tuğra-Akdeniz Ornak Girişimi	678.563,00	671.867,00		BİTTİ	04.06.2007
		<b>Toplam GİRESUN</b>						<b>27.452.777,15</b>	<b>26.932.938,97</b>			
2005	KİK	GÜMÜŞHANE	1	10	11.07.2005	25.07.2005	Sebat Harita	337.340,00	306.697,00		BİTTİ	13.11.2006
2006	KİK	GÜMÜŞHANE	2	22	02.06.2006	16.06.2006	Sebat Harita	1.597.779,00	1.917.334,80		BİTTİ	07.05.2008
2006	KİK	GÜMÜŞHANE	3	28	18.05.2006	01.06.2006	Sebat Harita	1.314.658,60	1.577.590,32		BİTTİ	05.02.2008
2006	KİK	GÜMÜŞHANE	6	17	01.06.2006	15.06.2006	Serpen İmar	999.987,00	959.461,00		BİTTİ	16.05.2008
2006	KİK	GÜMÜŞHANE	7	10	15.06.2006	29.06.2006	Emroğlu Mühendislik	1.159.350,00	1.156.951,00		BİTTİ	24.04.2008

**TESİS KADASTROSUNUN TAMAMLANMASI PROJESİ (KİK) İHALE ÖZET CETVELİ**

İHALE YILI	PROJE ADI	İL ADI	GRUP NO / SÖZLEŞME REFERANS NO	İHALE EDİLEN TOPLAM BİRİM SAYISI	SÖZLEŞME TARİHİ	YER TESLİMİ/İŞE BAŞLAMA TARİHİ	İHALE ÜZERİNDE KALAN FİRMA	SÖZLEŞME BEDELİ	ÖDENEN MİKTAR	NAKDİ GERÇEKLEŞME (%)	İŞİN DURUMU (BİTTİ/DEVAM EDİYOR)	İŞİN BİTİM TARİHİ
2006	KİK	GÜMÜŞHANE	8	11	09.06.2006	23.06.2006	Feza Mühendislik	930.039,00	1.038.358,75		BİTTİ	10.10.2008
2006	KİK	GÜMÜŞHANE	9	10	09.06.2006	23.06.2006	Emroglu Mühendislik	1.051.040,00	1.123.635,00		BİTTİ	10.11.2008
2007	KİK	GÜMÜŞHANE	10	19	02.11.2007	16.11.2007	NET HARİTA	641.703,00	571.570,00		BİTTİ	10.12.2010
2007	KİK	GÜMÜŞHANE	11	7	04.02.2008	18.02.2008	GÜLEKER HARİTA	194.496,00	205.358,10		BİTTİ	15.06.2009
		<b>Toplam GÜMÜŞHANE</b>						<b>8.226.392,60</b>	<b>8.856.955,97</b>			
2010	KİK	HAKKARI	5	22	07.10.2010	21.10.2010	Elaç-SMP Ornak Girişimi	1.980.729,00	2.056.380,00		BİTTİ	18.09.2012
2012	KİK	HAKKARI	6	6	16.11.2012	20.11.2012	BAYAR-MAZLUM	491.448,00	0,00	0,00	DEVAM EDİYOR	
2012	KİK	HAKKARI	7	7	16.11.2012	20.11.2012	BAYAR-MAZLUM	405.733,00	0,00	0,00	DEVAM EDİYOR	
2012	KİK	HAKKARI	8	7	19.11.2012	20.11.2012	SÜMER PLANLAMA	423.939,30	0,00	0,00	DEVAM EDİYOR	
2012	KİK	HAKKARI	9	7	16.11.2012	20.11.2012	BAYAR-MAZLUM	376.928,00	0,00	0,00	DEVAM EDİYOR	
		<b>Toplam HAKKARI</b>						<b>3.678.777,30</b>	<b>2.056.380,00</b>			
2007	KİK	ISPARTA	1	12	06.07.2007	20.07.2007	NIZAM MÜHENDİSLİK	486.923,00	521.316,00		BİTTİ	10.03.2010
		<b>Toplam ISPARTA</b>						<b>486.923,00</b>	<b>521.316,00</b>			
2005	KİK	IZMİR	1	35	23.05.2005	06.06.2005	Harkap Mühendislik	499.846,00	415.852,50		BİTTİ	02.10.2006
2006	KİK	IZMİR	3	23	07.07.2006	21.07.2006	Birim-Kent Ornak Girişimi	1.402.326,00	1.355.922,38		BİTTİ	24.12.2007
2006	KİK	IZMİR	4	16	27.06.2006	11.07.2006	Ege Haritacılık	1.252.295,00	1.252.295,00		BİTTİ	19.04.2007
2007	KİK	IZMİR	5	22	18.01.2008	01.02.2008	Ege Haritacılık	610.258,00	732.309,60		BİTTİ	16.06.2009
2007	KİK	IZMİR	6	10	25.01.2008	08.02.2008	İÇEL HARİTA	458.774,00	442.259,50		BİTTİ	20.02.2009
2010	KİK	IZMİR	7	9	07.10.2010	20.10.2010	Ege Haritacılık	607.977,50	729.570,50		BİTTİ	13.12.2011

**TESİS KADASTROSUNUN TAMAMLANMASI PROJESİ (KİK) İHALE ÖZET CETVELİ**

İHALE YILI	PROJE ADI	İL ADI	GRUP NO / SÖZLEŞME REFERANS NO	İHALE EDİLEN TOPLAM BİRİM SAYISI	SÖZLEŞME TARİHİ	YER TESLİMİ/İŞE BAŞLAMA TARİHİ	İHALE ÜZERİNDE KALAN FİRMA	SÖZLEŞME BEDELİ	ÖDENEN MİKTAR	NAKDİ GERÇEKLEŞME (%)	İŞİN DURUMU (BİTTİ/DEVAM EDİYOR)	İŞİN BİTİM TARİHİ
2005	KİK	İZMİR	2	40	22.07.2005	04.08.2005	Birim-Kent Ornak Girişimi	957.143,00	797.782,90		BİTTİ	26.11.2006
		<b>Toplam İZMİR</b>						<b>5.788.619,50</b>	<b>5.725.992,38</b>			
2005	KİK	KAHRAMANMARAŞ	1	34	21.07.2005	03.08.2005	Serpen-Kuzey Ornak Girişimi	1.316.180,00	1.446.905,50		BİTTİ	26.04.2007
2005	KİK	KAHRAMANMARAŞ	2	21	20.05.2005	02.06.2005	Aydoğan-Sum Ornak Girişimi	505.157,00	502.157,00		BİTTİ	15.06.2007
2006	KİK	KAHRAMANMARAŞ	3	21	10.11.2006	24.11.2006	ÇEKÜL İNŞAAT	1.496.340,00	1.795.608,00		BİTTİ	31.08.2009
2006	KİK	KAHRAMANMARAŞ	4	17	28.12.2006	11.01.2007	BES İMAR	1.389.568,00	1.428.491,00		BİTTİ	21.04.2009
2006	KİK	KAHRAMANMARAŞ	5	14	24.05.2006	07.06.2006	Tice harita	826.731,00	826.731,00		BİTTİ	26.12.2007
2008	KİK	KAHRAMANMARAŞ	6	8	09.06.2008	23.06.2008	HAR-TEK HARİTA	335.000,00	329.704,50		BİTTİ	10.04.2009
2010	KİK	KAHRAMANMARAŞ	8	23	05.10.2010	19.10.2010	Eraslanlar Mühendislik	729.952,10	710.935,00		BİTTİ	29.03.2012
		<b>Toplam KAHRAMANMARAŞ</b>						<b>6.598.928,10</b>	<b>7.040.532,00</b>			
2006	KİK	KARABÜK	2	18	08.06.2006	22.06.2006	Birik Harita	1.190.285,00	1.163.327,75		BİTTİ	12.09.2007
2006	KİK	KARABÜK	3	17	06.06.2006	20.06.2006	Seçilmiş Harita	1.251.945,00	978.241,40		BİTTİ	15.10.2007
2007	KİK	KARABÜK	1	25	29.02.2008	14.03.2008	ORTAKÖY HARİTA	611.073,80	650.498,50		BİTTİ	02.03.2009
2008	KİK	KARABÜK	4	33	13.11.2008	27.11.2008	Yön Mühendislik	568.511,00	604.926,00		BİTTİ	14.04.2010
2008	KİK	KARABÜK	5	15	18.07.2008	01.08.2008	Seçilmiş Harita	371.537,50	358.236,80		BİTTİ	13.09.2009
2008	KİK	KARABÜK	6	47	13.11.2008	27.11.2008	Yön Mühendislik	958.276,00	1.051.077,50		BİTTİ	17.05.2010
2008	KİK	KARABÜK	7	30	28.07.2008	11.08.2008	Anka Mühendislik	523.357,00	513.656,75		BİTTİ	22.01.2010
2009	KİK	KARABÜK	8	39	03.09.2009	17.09.2009	Etraş Harita	1.778.422,00	2.134.106,40		BİTTİ	05.07.2010
		<b>Toplam KARABÜK</b>						<b>7.253.407,30</b>	<b>7.454.071,10</b>			

**TESİS KADASTROSUNUN TAMAMLANMASI PROJESİ (KİK) İHALE ÖZET CETVELİ**

İHALE YILI	PROJE ADI	İL ADI	GRUP NO / SÖZLEŞME REFERANS NO	İHALE EDİLEN TOPLAM BİRİM SAYISI	SÖZLEŞME TARİHİ	YER TESLİMİ/İŞE BAŞLAMA TARİHİ	İHALE ÜZERİNDE KALAN FİRMA	SÖZLEŞME BEDELİ	ÖDENEN MİKTAR	NAKDİ GERÇEKLEŞME (%)	İŞİN DURUMU (BİTTİ/DEVAM EDİYOR)	İŞİN BİTİM TARİHİ
2006	KİK	KARAMAN	3	11	25.05.2006	08.06.2006	İlke Mühendislik	1.259.311,00	1.259.311,00		BİTTİ	22.05.2007
2006	KİK	KARAMAN	4	10	06.06.2006	20.06.2006	GÜL + SAĞBAŞ ORTAK GİRİŞİMİ	896.870,00	933.920,00		BİTTİ	24.01.2008
2006	KİK	KARAMAN	5	10	25.05.2006	08.06.2006	İlke Mühendislik	1.581.655,00	1.581.623,00		BİTTİ	23.08.2007
2007	KİK	KARAMAN	6	8	12.11.2007	26.11.2007	Bulut Harita	425.110,00	438.324,90		BİTTİ	06.03.2009
2005	KİK	KARAMAN	1	18	30.06.2005	14.07.2005	İlke Mühendislik	846.697,40	990.133,70		BİTTİ	18.08.2006
2005	KİK	KARAMAN	2	10	12.07.2005	26.07.2005	İlke Mühendislik	575.922,90	506.116,20		BİTTİ	25.08.2006
		<b>Toplam KARAMAN</b>						<b>5.585.566,30</b>	<b>5.709.428,80</b>			
2008	KİK	KARS	11	14	11.07.2008	25.07.2008	KAAN İNŞAAT - MRT HARİTA ORTAK GİRİŞİMİ	487.862,00	549.903,00		BİTTİ	08.06.2010
2009	KİK	KARS	12	26	23.10.2009	06.11.2009	Pehlivan Mühendislik	1.252.270,00	1.010.539,00		BİTTİ	16.09.2011
		<b>Toplam KARS</b>						<b>1.740.132,00</b>	<b>1.560.442,00</b>			
2005	KİK	KASTAMONU	1	18	24.05.2005	07.06.2005	Ölçen-Çekül Ortak Girişimi	508.790,00	508.787,00		BİTTİ	14.08.2006
2005	KİK	KASTAMONU	2	34	06.05.2005	20.05.2005	Çağdaş Harita	847.850,00	836.178,00		BİTTİ	01.06.2006
2005	KİK	KASTAMONU	3	15	12.05.2005	26.05.2005	TG-Sever Ortak Girişimi	601.965,00	595.507,60		BİTTİ	12.05.2006
2006	KİK	KASTAMONU	4	34	29.12.2006	10.01.2007	Pehlivan Mühendislik	1.959.318,00	2.152.026,70		BİTTİ	06.10.2008
2006	KİK	KASTAMONU	5	33	05.01.2007	19.01.2007	Ayberk-Akhaş Ortak Girişimi	1.729.256,25	1.510.202,50		BİTTİ	04.08.2008
2006	KİK	KASTAMONU	6	21	08.01.2007	22.01.2007	Ayberk-Akhaş Ortak Girişimi	1.342.020,75	1.266.502,25		BİTTİ	31.01.2008
2006	KİK	KASTAMONU	7	20	08.01.2007	22.01.2007	Ayberk-Akhaş Ortak Girişimi	1.165.177,75	448.674,50		BİTTİ	30.01.2008
2006	KİK	KASTAMONU	8	17	22.09.2006	06.10.2006	İncil Mühendislik	1.264.577,50	1.186.318,50		BİTTİ	04.04.2008
2006	KİK	KASTAMONU	9	24	05.01.2007	19.01.2007	Aktaşlar Harita	1.323.871,00	1.305.354,80		BİTTİ	25.04.2008

**TESİS KADASTROSUNUN TAMAMLANMASI PROJESİ (KİK) İHALE ÖZET CETVELİ**

İHALE YILI	PROJE ADI	İL ADI	GRUP NO / SÖZLEŞME REFERANS NO	İHALE EDİLEN TOPLAM BİRİM SAYISI	SÖZLEŞME TARİHİ	YER TESLİMİ/İŞE BAŞLAMA TARİHİ	İHALE ÜZERİNDE KALAN FİRMA	SÖZLEŞME BEDELİ	ÖDENEN MİKTAR	NAKDİ GERÇEKLEŞME (%)	İŞİN DURUMU (BİTTİ/DEVAM EDİYOR)	İŞİN BİTİM TARİHİ
2006	KİK	KASTAMONU	10	19	08.09.2006	22.09.2006	İncil Mühendislik	1.134.087,60	1.041.383,00		BİTTİ	28.11.2007
2006	KİK	KASTAMONU	11	13	05.01.2007	19.01.2007	İncil Mühendislik	1.102.347,00	988.386,20		BİTTİ	10.03.2008
2006	KİK	KASTAMONU	12	30	15.01.2007	29.01.2007	Sar Proje	1.798.238,00	2.112.692,30		BİTTİ	27.06.2008
2006	KİK	KASTAMONU	14	22	08.09.2006	22.09.2006	Nizam-Nedaş Ortak Girişimi	829.951,50	848.378,20		BİTTİ	31.12.2007
2006	KİK	KASTAMONU	16	35	03.11.2006	17.11.2006	ÇAĞDAŞ-SAM-BİLTEK ORTAK GİRİŞİMİ	1.760.417,00	1.493.196,50		BİTTİ	20.08.2008
2006	KİK	KASTAMONU	19	25	13.11.2006	27.11.2006	ÖZERLER MÜHENDİSLİK	1.340.000,00	1.362.336,50		BİTTİ	22.02.2008
2006	KİK	KASTAMONU	21	19	23.11.2006	07.12.2006	Doruk Harita	1.078.992,30	850.220,00		BİTTİ	23.09.2008
2006	KİK	KASTAMONU	22	24	13.11.2006	27.11.2006	Doruk Harita	1.079.344,00	1.198.992,80		BİTTİ	10.09.2008
2006	KİK	KASTAMONU	24	20	18.10.2006	01.11.2006	İmar-İçel-Özser-Toros Ortak Girişimi	1.457.308,00	1.446.710,00		BİTTİ	23.05.2008
2007	KİK	KASTAMONU	13	23	18.10.2007	01.11.2007	Gül Mühendislik	724.341,50	869.209,80		BİTTİ	10.03.2009
2007	KİK	KASTAMONU	15	19	17.10.2007	31.10.2007	NADAŞ MÜH.	666.136,53	536.778,70		BİTTİ	20.12.2008
2007	KİK	KASTAMONU	17	25	01.10.2007	15.10.2007	Akaşlar Harita	686.056,00	771.406,90		BİTTİ	15.05.2009
2007	KİK	KASTAMONU	18	22	26.11.2007	30.04.2012	LAÇIN İNŞAAT	460.948,50	529.022,80		BİTTİ	27.03.2009
2007	KİK	KASTAMONU	20	18	08.10.2007	22.10.2007	ÖZSER	643.182,50	683.768,00		BİTTİ	13.04.2009
2007	KİK	KASTAMONU	23	31	26.10.2007	09.11.2007	MEKAN HARİTA	969.326,00	1.163.191,20		BİTTİ	27.09.2009
2007	KİK	KASTAMONU	25	11	22.10.2007	05.11.2007	İncil Mühendislik	598.346,50	556.448,80		BİTTİ	30.12.2008
2007	KİK	KASTAMONU	30	36	20.11.2007	04.12.2007	Akaşlar Harita	909.143,00	1.090.971,60		BİTTİ	16.10.2009
2007	KİK	KASTAMONU	31	35	20.11.2007	04.12.2007	Akaşlar Harita	846.199,00	924.545,70		BİTTİ	07.12.2009
2007	KİK	KASTAMONU	32	30	20.11.2007	04.12.2007	Akaşlar Harita	819.140,00	816.919,50		BİTTİ	08.12.2009

**TESİS KADASTROSUNUN TAMAMLANMASI PROJESİ (KİK) İHALE ÖZET CETVELİ**

İHALE YILI	PROJE ADI	İL ADI	GRUP NO / SÖZLEŞME REFERANS NO	İHALE EDİLEN TOPLAM BİRİM SAYISI	SÖZLEŞME TARİHİ	YER TESLİMİ/İŞE BAŞLAMA TARİHİ	İHALE ÜZERİNDE KALAN FİRMA	SÖZLEŞME BEDELİ	ÖDENEN MİKTAR	NAKDİ GERÇEKLEŞME (%)	İŞİN DURUMU (BİTTİ/DEVAM EDİYOR)	İŞİN BİTİM TARİHİ
2007	KİK	KASTAMONU	33	20	28.12.2007	11.01.2008	ALYA PROJE	1.218.140,10	1.381.980,90		BİTTİ	23.11.2009
2007	KİK	KASTAMONU	35	11	28.12.2007	11.01.2008	ALYA PROJE	663.847,20	633.147,80		BİTTİ	23.11.2009
2007	KİK	KASTAMONU	36	44	02.11.2007	16.11.2007	EVİN HARİTA	1.227.108,00	1.227.108,00		BİTTİ	23.02.2009
		<b>Toplam KASTAMONU</b>						<b>32.745.426,48</b>	<b>32.335.347,05</b>			
2004	KİK	KAYSERİ	1	7			Bil-Tek Mühendislik	420.732,96	504.879,55		BİTTİ	
2004	KİK	KAYSERİ	2	8			DEVİRAN HARİTACILIK	398.949,00	405.750,50		BİTTİ	
2004	KİK	KAYSERİ	3	7			KUTLUBEY HARİTA	399.816,00	436.139,81		BİTTİ	
2004	KİK	KAYSERİ	4	6			DEVİRAN HARİTACILIK	346.093,00	304.241,53		BİTTİ	
2004	KİK	KAYSERİ	5	3			Mescioğlu Mühendislik	245.930,00	229.201,50		BİTTİ	
2005	KİK	KAYSERİ	1	15	30.05.2005	13.06.2005	Net-Orak Girişimi	481.710,00	471.866,00		BİTTİ	26.04.2006
2005	KİK	KAYSERİ	2	12	07.06.2005	21.06.2005	Aksaray Harita	352.758,00	352.758,00		BİTTİ	16.05.2006
2005	KİK	KAYSERİ	3	8	25.05.2005	08.06.2005	Aydınlar-Çığır Ortak Girişimi	476.926,80	476.926,80		BİTTİ	01.05.2006
2006	KİK	KAYSERİ	4	24	11.10.2006	25.10.2006	BELDE-DOĞUŞ ORTAK GİRİŞİMİ	1.834.277,00	1.793.564,50		BİTTİ	21.06.2008
2006	KİK	KAYSERİ	6	9	18.08.2006	01.09.2006	Uğur Harita	738.457,50	691.571,30		BİTTİ	19.10.2007
2006	KİK	KAYSERİ	7	21	31.07.2006	14.08.2006	GÜZEL YURT AKARLAR	1.298.345,00	1.317.321,80		BİTTİ	14.12.2007
2006	KİK	KAYSERİ	8	28	22.08.2006	05.09.2006	Ezgi Harita	885.966,00	845.663,00		BİTTİ	07.03.2008
		<b>Toplam KAYSERİ</b>						<b>7.879.961,26</b>	<b>7.829.884,29</b>			
2006	KİK	KIRKLARELİ	1	18	11.01.2007	25.01.2007	Can Harita	796.625,00	788.900,50		BİTTİ	27.08.2008
2006	KİK	KIRKLARELİ	2	10	25.05.2006	08.06.2006	Siar Harita	380.628,00	404.454,00		BİTTİ	01.10.2007

**TESİS KADASTROSUNUN TAMAMLANMASI PROJESİ (KİK) İHALE ÖZET CETVELİ**

İHALE YILI	PROJE ADI	İL ADI	GRUP NO / SÖZLEŞME REFERANS NO	İHALE EDİLEN TOPLAM BİRİM SAYISI	SÖZLEŞME TARİHİ	YER TESLİMİ/İŞE BAŞLAMA TARİHİ	İHALE ÜZERİNDE KALAN FİRMA	SÖZLEŞME BEDELİ	ÖDENEN MİKTAR	NAKDİ GERÇEKLEŞME (%)	İŞİN DURUMU (BİTTİ/DEVAM EDİYOR)	İŞİN BİTİM TARİHİ
		Toplam KIRKLARELİ						1.177.253,00	1.193.354,50			
2006	KİK	KOCAELİ	2	12	25.05.2006	08.06.2006	Uyur Harita	1.113.765,00	1.300.762,00		BİTTİ	09.10.2007
2006	KİK	KOCAELİ	3	13	30.05.2006	13.06.2006	Denge Mühendislik	1.291.220,00	1.239.442,00		BİTTİ	15.08.2007
2007	KİK	KOCAELİ	4	12	27.08.2007	10.09.2007	GATEK YAPI	727.874,30	625.198,70		BİTTİ	06.11.2008
		Toplam KOCAELİ						3.132.859,30	3.165.402,70			
2006	KİK	KÜTAHYA	4	27	27.10.2006	10.11.2006	Fermur-Ahmet Can Ortak Girişimi	932.585,80	930.107,20		BİTTİ	25.12.2007
2006	KİK	KÜTAHYA	5	13	20.10.2006	03.11.2006	EMİ - KUZEY ORTAK GİRİŞİMİ	966.156,30	878.217,90		BİTTİ	08.08.2008
2006	KİK	KÜTAHYA	7	26	03.11.2006	17.11.2006	Birim-Kent Ortak Girişimi	1.901.590,00	1.735.068,50		BİTTİ	08.02.2008
2006	KİK	KÜTAHYA	8	17	16.11.2006	30.11.2006	GÜZELYURT AKARLAR	1.197.460,00	1.273.007,20		BİTTİ	10.07.2008
2006	KİK	KÜTAHYA	9	6	19.10.2006	02.11.2006	Temel Harita	873.296,50	676.750,50		BİTTİ	10.01.2008
2006	KİK	KÜTAHYA	10	11	26.10.2006	09.11.2006	Bulut Harita	652.645,00	562.421,00		BİTTİ	04.11.2007
2006	KİK	KÜTAHYA	11	15	20.10.2006	03.11.2006	Akmakina Harita	989.660,00	798.329,00		BİTTİ	01.09.2008
2006	KİK	KÜTAHYA	12	16	17.11.2006	01.12.2006	Ahmet Can	889.888,00	836.887,60		BİTTİ	26.05.2008
2006	KİK	KÜTAHYA	13	13	16.08.2006	30.08.2006	Bulut-Fermur Ortak Girişimi	1.259.525,00	1.511.430,00		BİTTİ	02.11.2007
2006	KİK	KÜTAHYA	14	16	15.08.2006	29.08.2006	Prizma Mühendislik	1.090.092,20	1.035.575,52		BİTTİ	24.03.2008
2006	KİK	KÜTAHYA	15	10	12.10.2006	26.10.2006	Prizma Mühendislik	691.461,00	750.203,80		BİTTİ	26.03.2008
2007	KİK	KÜTAHYA	6	31	25.10.2007	08.11.2007	DETAY+ÇÖZÜM+FERMUR	623.395,10	295.101,00		BİTTİ	03.04.2009
2007	KİK	KÜTAHYA	16	18	26.10.2007	09.11.2007	GÖKÇE HARİTA	648.232,00	319.883,10		BİTTİ	27.02.2009
2007	KİK	KÜTAHYA	17	10	29.02.2008	14.03.2008	Ahmet Can-Demirtaş Ortak Girişimi	345.122,00	142.316,50		BİTTİ	22.12.2008

**TESİS KADASTROSUNUN TAMAMLANMASI PROJESİ (KİK) İHALE ÖZET CETVELİ**

İHALE YILI	PROJE ADI	İL ADI	GRUP NO / SÖZLEŞME REFERANS NO	İHALE EDİLEN TOPLAM BİRİM SAYISI	SÖZLEŞME TARİHİ	YER TESLİMİ/İŞE BAŞLAMA TARİHİ	İHALE ÜZERİNDE KALAN FİRMA	SÖZLEŞME BEDELİ	ÖDENEN MİKTAR	NAKDİ GERÇEKLEŞME (%)	İŞİN DURUMU (BİTTİ/DEVAM EDİYOR)	İŞİN BİTİM TARİHİ
2009	KİK	KÜTAHYA	18	21	02.11.2009	16.11.2009	Pehlivan Mühendislik	1.393.290,00	1.352.607,00		BİTTİ	07.10.2010
2005	KİK	KÜTAHYA	1	32	28.06.2005	11.07.2005	Bulut Harita	836.364,05	811.933,04		BİTTİ	27.04.2012
2005	KİK	KÜTAHYA	2	29	21.07.2005	25.07.2005	Bulut-Fermur-Ahmet Can Ortak Girişimi	1.149.167,80	888.255,18		BİTTİ	10.11.2006
2005	KİK	KÜTAHYA	3	11	22.06.2005	01.07.2005	Serpen-Kuzey Ortak Girişimi	555.850,00	551.739,00		BİTTİ	10.07.2006
		<b>Toplam KÜTAHYA</b>						<b>16.985.780,75</b>	<b>15.349.833,04</b>			
2007	KİK	MALATYA	6	31	02.11.2007	16.11.2007	UGS MÜH.	661.916,80	677.558,90		BİTTİ	06.10.2009
2007	KİK	MALATYA	7	25	12.11.2007	26.11.2007	ELAZIĞ ZEMİN HARİTA	647.285,70	673.477,85		BİTTİ	16.11.2009
		<b>Toplam MALATYA</b>						<b>1.309.202,50</b>	<b>1.351.036,75</b>			
2005	KİK	MANİSA	1	12	04.08.2005	19.08.2005	Mep-Sar Ortak Girişimi	646.212,00	591.844,00		BİTTİ	22.08.2006
2006	KİK	MANİSA	2	33	05.06.2006	19.06.2006	Pehlivan Mühendislik	1.804.563,00	1.787.062,00		BİTTİ	12.06.2007
2006	KİK	MANİSA	3	13	18.05.2006	01.06.2006	San Mühendislik	863.315,00	769.288,15		BİTTİ	21.11.2008
2006	KİK	MANİSA	4	24	11.10.2006	25.10.2006	Net-Sar Ortak Girişimi	1.604.614,00	1.925.536,80		BİTTİ	08.11.2007
2007	KİK	MANİSA	5	10	05.05.2008	19.05.2008	Ahmet Can İrfan Orhan İş Ort.	383.195,00	445.219,00		BİTTİ	17.12.2009
2007	KİK	MANİSA	6	15	06.06.2008	20.06.2008	ORTAKOY HARİTA	456.708,00	452.174,30		BİTTİ	14.08.2009
2009	KİK	MANİSA	7	14	26.10.2009	09.11.2009	BULUT HARİTA	851.385,00	1.021.662,00		BİTTİ	24.11.2010
		<b>Toplam MANİSA</b>						<b>6.609.992,00</b>	<b>6.992.786,25</b>			
2007	KİK	MARDİN	1	30	28.12.2007	11.01.2008	HANLAR A.Ş.	526.685,00	418.468,00		BİTTİ	08.12.2010
2007	KİK	MARDİN	2	21	04.04.2008	18.04.2008	HANLAR A.Ş.	519.996,50	408.974,95		BİTTİ	18.05.2011
2007	KİK	MARDİN	3	27	04.01.2008	18.01.2008	ZER HARİTA	419.933,60	369.268,60		BİTTİ	17.12.2009

**TESİS KADASTROSUNUN TAMAMLANMASI PROJESİ (KİK) İHALE ÖZET CETVELİ**

İHALE YILI	PROJE ADI	İL ADI	GRUP NO / SÖZLEŞME REFERANS NO	İHALE EDİLEN TOPLAM BİRİM SAYISI	SÖZLEŞME TARİHİ	YER TESLİMİ/İŞE BAŞLAMA TARİHİ	İHALE ÜZERİNDE KALAN FİRMA	SÖZLEŞME BEDELİ	ÖDENEN MİKTAR	NAKİ GERÇEKLEŞME (%)	İŞİN DURUMU (BİTTİ/DEVAM EDİYOR)	İŞİN BİTİM TARİHİ
2007	KİK	MARDIN	4	26	04.01.2008	18.01.2008	DM MÜHENDİSLİK	445.333,50	445.333,40		BİTTİ	07.08.2009
2007	KİK	MARDIN	5	14	28.12.2007	11.01.2008	DM MÜHENDİSLİK	489.900,50	587.876,11		BİTTİ	18.04.2009
2007	KİK	MARDIN	6	15	26.11.2007	10.12.2007	HANLAR A.Ş.	610.415,50	537.670,00		BİTTİ	07.07.2011
2007	KİK	MARDIN	7	13	24.12.2007	07.01.2008	ÖZÇETİN HARİTA	667.195,00	682.397,30		BİTTİ	30.03.2009
2007	KİK	MARDIN	8	16	04.01.2008	18.01.2008	ÖZÇETİN HARİTA	467.572,00	561.086,40		BİTTİ	27.08.2009
2007	KİK	MARDIN	9	14	26.10.2007	09.11.2007	ÖZÇETİN HARİTA	682.101,00	728.331,50		BİTTİ	17.08.2009
2007	KİK	MARDIN	10	8	24.10.2007	07.11.2007	DÜZLEM HARİTA	348.163,00	283.418,00		BİTTİ	06.10.2008
2010	KİK	MARDIN	12	29	13.10.2010	27.10.2010	Er-Me Mühendislik	1.283.300,00	1.345.409,00		BİTTİ	03.04.2012
		<b>Toplam MARDIN</b>						<b>6.460.595,60</b>	<b>6.368.233,26</b>			
2006	KİK	MERSİN	3	6	07.09.2006	21.09.2006	İmar-İçel-Özser-Toros Ortak Girişimi	755.156,00	776.289,00		BİTTİ	20.09.2007
2009	KİK	MERSİN	4	2	23.10.2009	06.11.2009	Pehlivan Mühendislik	1.092.425,00	699.833,50		BİTTİ	11.03.2011
2005	KİK	MERSİN	1	5	21.06.2005	04.07.2005	İmar-İçel-Özser-Toros Ortak Girişimi	492.725,00	503.372,00		BİTTİ	25.07.2007
2005	KİK	MERSİN	2	8	08.06.2005	20.06.2005	İmar-İçel-Özser-Toros Ortak Girişimi	763.662,50	768.218,05		BİTTİ	10.12.2007
		<b>Toplam MERSİN</b>						<b>3.103.968,50</b>	<b>2.747.712,55</b>			
2005	KİK	MUĞLA	1	8	20.05.2005	02.06.2005	Yenihedef-Doruk Ortak Girişimi	566.935,00	486.086,50		BİTTİ	01.12.2006
2005	KİK	MUĞLA	4	10	27.07.2005	10.08.2005	ATAY PROJE	470.943,10	546.443,45		BİTTİ	05.01.2007
2005	KİK	MUĞLA	5	7	29.07.2005	12.08.2005	Tuna Mühendislik	497.511,00	596.330,60		BİTTİ	11.10.2006
2006	KİK	MUĞLA	6	13	07.07.2006	21.07.2006	Can Harita	895.697,00	884.016,75		BİTTİ	05.09.2008
2010	KİK	MUĞLA	8	3	06.10.2010	20.10.2010	Tuna Mühendislik	435.135,90	516.484,50		BİTTİ	27.09.2012

**TESİS KADASTROSUNUN TAMAMLANMASI PROJESİ (KİK) İHALE ÖZET CETVELİ**

İHALE YILI	PROJE ADI	İL ADI	GRUP NO / SÖZLEŞME REFERANS NO	İHALE EDİLEN TOPLAM BİRİM SAYISI	SÖZLEŞME TARİHİ	YER TESLİMİ/İŞE BAŞLAMA TARİHİ	İHALE ÜZERİNDE KALAN FİRMA	SÖZLEŞME BEDELİ	ÖDENEN MİKTAR	NAKDİ GERÇEKLEŞME (%)	İŞİN DURUMU (BİTTİ/DEVAM EDİYOR)	İŞİN BİTİM TARİHİ
2005	KİK	MUĞLA	3	12	08.09.2005	23.09.2005	Nizam-Nedaş Orak Girişimi	395.336,00	468.707,67		BİTTİ	30.10.2007
		Toplam MUĞLA						<b>3.201.558,00</b>	<b>3.496.069,47</b>			
2008	KİK	MUŞ	2	5	09.06.2008	23.06.2008	ZAFER HARİTA	233.686,90	148.386,10		BİTTİ	28.05.2009
		Toplam MUŞ						<b>233.686,90</b>	<b>148.386,10</b>			
2006	KİK	NEVŞEHİR	1	14	02.11.2006	16.11.2006	Hanlar A.Ş.	1.506.093,50	1.446.977,80		BİTTİ	19.01.2009
2006	KİK	NEVŞEHİR	2	14	20.10.2006	03.11.2006	Hanlar A.Ş.	1.115.065,00	984.225,00		BİTTİ	26.10.2007
		Toplam NEVŞEHİR						<b>2.621.158,50</b>	<b>2.431.202,80</b>			
2005	KİK	NIĞDE	1	7	09.05.2005	23.05.2005	Özgün Mühendislik	333.579,50	299.242,10		BİTTİ	17.04.2006
2006	KİK	NIĞDE	2	20	31.07.2006	14.08.2006	Özgün Mühendislik	1.134.855,00	1.289.082,00		BİTTİ	10.10.2007
		Toplam NIĞDE						<b>1.468.434,50</b>	<b>1.588.324,10</b>			
2005	KİK	ORDU	1	11	31.08.2005	14.09.2005	Pınar Harita	419.045,00	464.572,00		BİTTİ	18.07.2007
2006	KİK	ORDU	2	25	14.12.2007	28.12.2007	Özsoy Mühendislik	1.792.063,00	1.879.204,00		BİTTİ	15.05.2009
2006	KİK	ORDU	4	23	09.06.2006	23.06.2006	Samsun Harita	1.981.695,00	2.005.729,00		BİTTİ	05.11.2008
2006	KİK	ORDU	12	16	05.10.2006	19.10.2006	Faza-Aydınlar Orak Girişimi	1.371.250,00	1.583.562,60		BİTTİ	15.06.2009
2007	KİK	ORDU	17	19	28.06.2007	12.07.2007	GEOGİS KENT BİLGİ SİSTEMLERİ	1.764.067,20	1.884.168,50		BİTTİ	28.05.2009
2007	KİK	ORDU	18	22	26.11.2007	10.12.2007	DM MÜHENDİSLİK	791.543,30	311.906,90		BİTTİ	01.09.2009
2007	KİK	ORDU	19	13	08.08.2007	22.08.2007	OSTEM HARİTA	1.299.550,00	1.269.922,95		BİTTİ	23.06.2009
2007	KİK	ORDU	20	21	09.07.2007	23.07.2007	İlke Mühendislik	1.779.984,10	1.740.205,00		BİTTİ	27.10.2008
2007	KİK	ORDU	21	11	06.07.2007	20.07.2007	Erastanlar Mühendislik	1.135.967,00	1.363.160,40		BİTTİ	22.04.2009

**TESİS KADASTROSUNUN TAMAMLANMASI PROJESİ (KİK) İHALE ÖZET CETVELİ**

İHALE YILI	PROJE ADI	İL ADI	GRUP NO / SÖZLEŞME REFERANS NO	İHALE EDİLEN TOPLAM BİRİM SAYISI	SÖZLEŞME TARİHİ	YER TESLİMİ/İŞE BAŞLAMA TARİHİ	İHALE ÜZERİNDE KALAN FİRMA	SÖZLEŞME BEDELİ	ÖDENEN MİKTAR	NAKDİ GERÇEKLEŞME (%)	İŞİN DURUMU (BİTTİ/DEVAM EDİYOR)	İŞİN BİTİM TARİHİ
2007	KİK	ORDU	22	22	19.06.2007	03.07.2007	Eraslanlar Mühendislik	2.137.564,00	2.137.564,00		BİTTİ	19.12.2008
2007	KİK	ORDU	24	34	20.07.2007	03.08.2007	Nizam-Gülüm Ortak Girişimi	1.820.663,00	1.694.968,10		BİTTİ	25.10.2010
2007	KİK	ORDU	26	22	06.07.2007	20.07.2007	NIZAM MÜHENDİSLİK	1.071.628,50	965.969,10		BİTTİ	06.07.2009
2007	KİK	ORDU	27	21	05.07.2007	19.07.2007	Pehlivan Mühendislik	1.113.316,00	2.151.356,90		BİTTİ	09.02.2012
2007	KİK	ORDU	28	20	19.07.2007	02.08.2007	KUZEV MÜHENDİSLİK	996.379,20	1.075.797,35		BİTTİ	16.10.2009
2007	KİK	ORDU	29	18	19.07.2007	02.08.2007	KUZEV MÜHENDİSLİK	826.390,10	693.331,76		BİTTİ	30.09.2009
2007	KİK	ORDU	30	14	13.09.2012	21.09.2012	KUZEV MÜHENDİSLİK	668.713,70	280.377,10		BİTTİ	30.09.2009
2007	KİK	ORDU	31	18	19.07.2007	02.08.2007	Kad-Tem Mühendislik	1.436.706,00	1.360.001,50		BİTTİ	24.04.2009
2007	KİK	ORDU	32	21	25.06.2007	09.07.2007	KAPLAN-SAMSUN O.G.	1.540.418,00	1.540.418,00		BİTTİ	18.01.2010
2007	KİK	ORDU	33	36	16.07.2007	30.07.2007	Ertaş Harita	1.519.788,00	1.519.788,00		BİTTİ	08.09.2008
2007	KİK	ORDU	34	17	03.09.2007	17.09.2007	OSTEM HARİTA	1.161.025,00	1.295.035,00		BİTTİ	15.05.2009
2007	KİK	ORDU	35	17	05.07.2007	19.07.2007	DM MÜHENDİSLİK	889.998,11	1.125.541,00		BİTTİ	26.09.2008
2008	KİK	ORDU	36	6	07.07.2008	21.07.2008	KÖRFEZ HARİTACILIK	690.435,00	780.419,50		BİTTİ	01.10.2009
2008	KİK	ORDU	37	22	09.07.2008	23.07.2008	Ertürk Harita	831.711,00	831.711,00		BİTTİ	17.11.2009
2010	KİK	ORDU	39	23	12.10.2010	15.10.2010	Eraslanlar Mühendislik	2.313.573,00	2.374.125,70		BİTTİ	08.10.2011
2010	KİK	ORDU	40	27	15.10.2010	29.10.2010	MEKAN HARİTA	2.379.441,00	2.618.352,50		BİTTİ	08.12.2011
2012	KİK	ORDU	41	9	12.12.2012	20.12.2012	YURT MÜHENDİSLİK	385.249,00	0,00	0,00	DEVAM EDİYOR	
		<b>Toplam ORDU</b>						<b>34.118.163,21</b>	<b>34.947.187,86</b>			
2006	KİK	OSMANIYE	1	4	06.09.2006	20.09.2006	Belde Planlama	549.783,00	615.904,00		BİTTİ	22.05.2008

**TESİS KADASTROSUNUN TAMAMLANMASI PROJESİ (KİK) İHALE ÖZET CETVELİ**

İHALE YILI	PROJE ADI	İL ADI	GRUP NO / SÖZLEŞME REFERANS NO	İHALE EDİLEN TOPLAM BİRİM SAYISI	SÖZLEŞME TARİHİ	YER TESLİMİ/İŞE BAŞLAMA TARİHİ	İHALE ÜZERİNDE KALAN FİRMA	SÖZLEŞME BEDELİ	ÖDENEN MİKTAR	NAKDİ GERÇEKLEŞME (%)	İŞİN DURUMU (BITTİ/DEVAM EDİYOR)	İŞİN BİTİM TARİHİ
		Toplam OSMANİYE						549.783,00	615.904,00			
2004	KİK	RİZE	1	7			Gözlüm Mühendislik	417.140,00	251.796,50		BITTİ	
2004	KİK	RİZE	2	7			PELİT-ÇAĞRI	145.895,00	175.074,00		BITTİ	
2004	KİK	RİZE	3	3			PELİT-ÇAĞRI	314.340,50	269.927,94		BITTİ	
2005	KİK	RİZE	2	7	23.09.2005	07.10.2005	Orta Harita	275.885,00	324.869,52		BITTİ	01.10.2006
2005	KİK	RİZE	3	8	10.11.2005	24.11.2005	Kökü Mühendislik	598.270,00	372.675,00		BITTİ	25.04.2007
2005	KİK	RİZE	4	7	24.10.2005	07.11.2005	PELİT-ÇAĞRI	371.543,00	371.543,00		BITTİ	23.03.2007
2005	KİK	RİZE	5	16	10.11.2005	24.11.2005	Yurteknik-Simgce Ortağ Girişimi	1.291.443,00	1.247.691,00		BITTİ	04.06.2007
2005	KİK	RİZE	6	20	14.11.2005	28.11.2005	Orta Harita	708.804,00	708.804,00		BITTİ	10.10.2007
2005	KİK	RİZE	7	19	07.12.2005	21.12.2005	Gözlüm Mühendislik	824.914,50	621.034,60		BITTİ	03.08.2009
2005	KİK	RİZE	8	10	24.11.2005	08.12.2005	Eraslanlar Mühendislik	655.230,00	612.539,55		BITTİ	14.03.2007
2006	KİK	RİZE	10	16	27.10.2006	10.11.2006	ŞAHKAR HARİTA	1.449.522,60	1.739.427,12		BITTİ	24.09.2008
2007	KİK	RİZE	15	10	06.02.2008	20.02.2008	EZGİ HARİTA	746.820,00	688.951,50		BITTİ	09.09.2009
2008	KİK	RİZE	16	25	11.08.2008	25.08.2008	EZGİ HARİTA	1.493.711,50	1.667.700,00		BITTİ	11.05.2010
2008	KİK	RİZE	17	11	30.05.2008	13.06.2008	MRT HARİTA	347.193,00	347.193,00		BITTİ	02.11.2009
2009	KİK	RİZE	18	31	20.11.2009	04.12.2009	MEKAN HARİTA	1.953.009,00	2.088.727,40		BITTİ	17.04.2011
2010	KİK	RİZE	20	16	05.10.2010	19.10.2010	Hapa Mühendislik	1.001.997,00	1.082.193,50		BITTİ	06.07.2012
2012	KİK	RİZE	22	8	14.12.2012	20.12.2012	PRİZMA MÜHENDİSLİK	481.730,00	0,00	0,00	DEVAM EDİYOR	
		Toplam RİZE						13.077.448,10	12.570.147,63			

**TESİS KADASTROSUNUN TAMAMLANMASI PROJESİ (KİK) İHALE ÖZET CETVELİ**

İHALE YILI	PROJE ADI	İL ADI	GRUP NO / SÖZLEŞME REFERANS NO	İHALE EDİLEN TOPLAM BİRİM SAYISI	SÖZLEŞME TARİHİ	YER TESLİMİ/İŞE BAŞLAMA TARİHİ	İHALE ÜZERİNDE KALAN FİRMA	SÖZLEŞME BEDELİ	ÖDENEN MİKTAR	NAKDİ GERÇEKLEŞME (%)	İŞİN DURUMU (BİTTİ/DEVAM EDİYOR)	İŞİN BİTİM TARİHİ
2005	KİK	SAKARYA	1	22	14.11.2005	24.11.2005	Kaplan-Günka Ortak Girişimi	964.669,00	923.741,00		BİTTİ	04.06.2007
2005	KİK	SAKARYA	2	23	14.12.2005	28.12.2005	Belde Planlama-Nebula Ortak Girişimi	1.017.172,50	895.682,00		BİTTİ	22.12.2006
2005	KİK	SAKARYA	3	24	06.12.2005	20.12.2005	Akmakina-Özçetin Ortak Girişimi	834.850,00	554.254,00		BİTTİ	24.06.2007
2007	KİK	SAKARYA	7	33	20.07.2007	03.08.2007	Vega Mühendislik	746.620,00	830.707,03		BİTTİ	20.10.2009
2007	KİK	SAKARYA	9	24	31.12.2007	14.01.2008	KUZEV MÜHENDİSLİK	598.924,50	644.573,80		BİTTİ	25.02.2010
		<b>Toplam SAKARYA</b>						<b>4.182.236,00</b>	<b>3.848.957,83</b>			
2005	KİK	SAMSUN	1	15	14.11.2005	28.11.2005	Jeo-Tek Mühendislik	498.685,00	469.711,20		BİTTİ	16.08.2007
2005	KİK	SAMSUN	2	19	11.11.2005	25.11.2005	Kuzey-Yurt Ortak Girişimi	800.124,00	800.124,00		BİTTİ	14.08.2007
2006	KİK	SAMSUN	3	19	11.08.2006	25.08.2006	Samsun Harita	1.595.050,00	1.557.662,10		BİTTİ	08.10.2008
2006	KİK	SAMSUN	4	10	16.05.2006	30.05.2006	Pınar-Samsun Ortak Girişimi	850.960,00	963.023,90		BİTTİ	07.10.2007
2006	KİK	SAMSUN	5	18	18.05.2006	01.06.2006	Adalya-Küre Ortak Girişimi	821.153,00	821.153,00		BİTTİ	31.01.2008
2006	KİK	SAMSUN	7	8	18.08.2006	01.09.2006	Jeo-Tek Mühendislik	615.024,00	518.516,00		BİTTİ	09.11.2007
2006	KİK	SAMSUN	8	22	18.05.2006	01.06.2006	Adalya-Küre Ortak Girişimi	1.235.134,00	1.360.875,00		BİTTİ	10.01.2008
2006	KİK	SAMSUN	9	28	09.06.2006	23.06.2006	Karadeniz-Mekam Ortak Girişimi	2.097.282,50	2.376.564,20		BİTTİ	15.10.2007
2007	KİK	SAMSUN	13	9	25.06.2009	09.07.2009	SAMSUN HARİTA	560.397,00	488.137,00		BİTTİ	10.08.2009
2007	KİK	SAMSUN	14	35	18.07.2007	01.08.2007	GÜNKA HARİTA	1.018.333,00	1.034.162,00		BİTTİ	05.12.2008
2007	KİK	SAMSUN	15	26	28.06.2007	12.07.2007	Ege Haritacılık	836.784,75	994.981,85		BİTTİ	12.01.2009
2007	KİK	SAMSUN	16	20	14.01.2008	28.01.2008	Kad-Tem Mühendislik	449.908,00	836.784,75		BİTTİ	28.01.2009
2009	KİK	SAMSUN	17	16	31.08.2009	14.09.2009	Ertaş Harita	902.075,00	862.878,00		BİTTİ	04.11.2010

**TESİS KADASTROSUNUN TAMAMLANMASI PROJESİ (KİK) İHALE ÖZET CETVELİ**

İHALE YILI	PROJE ADI	İL ADI	GRUP NO / SÖZLEŞME REFERANS NO	İHALE EDİLEN TOPLAM BİRİM SAYISI	SÖZLEŞME TARİHİ	YER TESLİMİ/İŞE BAŞLAMA TARİHİ	İHALE ÜZERİNDE KALAN FİRMA	SÖZLEŞME BEDELİ	ÖDENEN MİKTAR	NAKDİ GERÇEKLEŞME (%)	İŞİN DURUMU (BİTTİ/DEVAM EDİYOR)	İŞİN BİTİM TARİHİ
2012	KİK	SAMSUN	19	3	14.12.2012	20.12.2012	ÖZSOY-İMAN	422.977,00	0,00	0,00	DEVAM EDİYOR	
		<b>Toplam SAMSUN</b>						<b>12.723.887,25</b>	<b>13.084.573,00</b>			
2004	KİK	SİİRT	1	3			GÜNKA-KAPLAN	223.505,00	220.060,80		BİTTİ	
2008	KİK	SİİRT	3	35	14.07.2008	28.07.2008	AYBERK HARİTA	878.397,75	1.054.077,25		BİTTİ	28.04.2010
2008	KİK	SİİRT	4	26	13.06.2008	27.06.2008	AYBERK HARİTA	800.645,50	809.034,50		BİTTİ	19.04.2010
2008	KİK	SİİRT	5	18	09.07.2008	23.07.2008	İMAR HARİTA	529.680,00	477.057,00		BİTTİ	28.12.2010
2009	KİK	SİİRT	6	38	26.10.2009	09.11.2009	GÜNKA HARİTA	1.260.920,00	1.192.412,00		BİTTİ	03.05.2011
2010	KİK	SİİRT	7	15	06.10.2010	20.10.2010	Kad-Tem Mühendislik	998.325,00	927.094,50	92,86	DEVAM EDİYOR	
2012	KİK	SİİRT	8	11	14.12.2012	20.12.2012	GELİŞİM HARİTA	413.446,00	0,00	0,00	DEVAM EDİYOR	
		<b>Toplam SİİRT</b>						<b>5.104.919,25</b>	<b>4.679.736,05</b>			
2006	KİK	SİNOP	1	30	15.06.2006	29.06.2006	MEKAN HARİTA	2.399.263,00	2.071.743,50		BİTTİ	01.11.2007
2006	KİK	SİNOP	3	44	01.06.2006	15.06.2006	AYBERK HARİTA	2.446.491,50	2.446.491,50		BİTTİ	01.10.2007
2006	KİK	SİNOP	4	30	08.06.2006	22.06.2006	GÜZELYURT AKARLAR	1.397.841,00	1.093.177,45		BİTTİ	12.06.2008
2006	KİK	SİNOP	5	18	06.07.2006	20.07.2006	Jeo-Tek Mühendislik	1.063.950,00	1.276.740,00		BİTTİ	09.07.2009
2006	KİK	SİNOP	6	14	07.07.2006	21.07.2006	AYBERK HARİTA	1.041.288,00	966.623,05		BİTTİ	15.05.2008
2006	KİK	SİNOP	7	42	10.01.2007	24.01.2007	Ayberk-Aknaş Otak Girişimi	2.594.400,75	2.763.469,75		BİTTİ	31.12.2008
2008	KİK	SİNOP	8	24	25.07.2008	08.08.2008	KAPLAN HARİTA	875.522,00	946.930,60		BİTTİ	14.07.2010
2008	KİK	SİNOP	9	23	10.07.2008	24.07.2008	GÜLDEM HARİTA	779.280,58	779.280,58		BİTTİ	09.10.2009
2008	KİK	SİNOP	10	15	13.06.2008	27.06.2008	MRT HARİTA	314.420,00	377.304,00		BİTTİ	10.11.2009

**TESİS KADASTROSUNUN TAMAMLANMASI PROJESİ (KİK) İHALE ÖZET CETVELİ**

İHALE YILI	PROJE ADI	İL ADI	GRUP NO / SÖZLEŞME REFERANS NO	İHALE EDİLEN TOPLAM BİRİM SAYISI	SÖZLEŞME TARİHİ	YER TESLİMİ/İŞE BAŞLAMA TARİHİ	İHALE ÜZERİNDE KALAN FİRMA	SÖZLEŞME BEDELİ	ÖDENEN MİKTAR	NAKDİ GERÇEKLEŞME (%)	İŞİN DURUMU (BİTTİ/DEVAM EDİYOR)	İŞİN BİTİM TARİHİ
2009	KİK	SINOP	11	28	08.10.2009	22.10.2009	Pehlivan Mühendislik	1.256.390,00	901.777,00		BİTTİ	13.09.2011
2010	KİK	SINOP	13	14	06.10.2010	20.10.2010	KÖRFEZ HARİTAÇILIK	1.086.075,00	1.217.902,20		BİTTİ	23.08.2012
		<b>Toplam SINOP</b>						<b>15.254.921,83</b>	<b>14.831.439,63</b>			
2004	KİK	SIVAS	1	7			NET-DOĞAN	249.892,00	283.401,00		BİTTİ	
2004	KİK	SIVAS	2	10			NET-DOĞAN	254.323,00	305.187,60		BİTTİ	
2004	KİK	SIVAS	3	9			MEKAN HARİTA	298.240,00	306.446,80		BİTTİ	
2007	KİK	SIVAS	16	57	19.11.2007	03.12.2007	Adalya Mühendislik	1.035.598,50	937.326,90		BİTTİ	03.11.2009
2007	KİK	SIVAS	22	36	26.02.2008	11.03.2008	SANEL HARİTA	669.589,90	574.200,30		BİTTİ	02.10.2009
2007	KİK	SIVAS	23	40	09.04.2008	23.04.2008	SANEL HARİTA	577.221,00	454.906,45		BİTTİ	30.07.2009
2007	KİK	SIVAS	24	35	06.02.2008	20.02.2008	Kad-Tem Mühendislik	635.417,00	616.083,08		BİTTİ	11.09.2009
2007	KİK	SIVAS	25	22	14.02.2008	28.02.2008	Adalya Mühendislik	398.690,50	355.301,50		BİTTİ	16.10.2009
2007	KİK	SIVAS	26	23	03.03.2008	17.03.2008	Adalya Mühendislik	469.571,50	444.599,00		BİTTİ	16.10.2009
		<b>Toplam SIVAS</b>						<b>4.588.543,40</b>	<b>4.277.452,63</b>			
2005	KİK	ŞIRNAK	1	23	18.11.2005	30.11.2005	AYBERK HARİTA	817.591,25	932.110,40		BİTTİ	08.06.2007
2007	KİK	ŞIRNAK	2	18	12.11.2007	26.11.2007	ERİŞİM HARİTA	789.767,50	829.479,70		BİTTİ	31.07.2009
2008	KİK	ŞIRNAK	3	32	30.06.2008	14.07.2008	AYBERK HARİTA	963.185,30	922.574,00		BİTTİ	02.02.2012
2008	KİK	ŞIRNAK	4	22	10.07.2008	24.07.2008	GAP MÜH.	1.113.427,00	561.294,00		BİTTİ	12.03.2010
2012	KİK	ŞIRNAK	5	12	04.02.2013	08.02.2013	MSB HARİTA	246.779,00	0,00	0,00	DEVAM EDİYOR	
2012	KİK	ŞIRNAK	6	11	05.02.2013	08.02.2013	ERİŞİM HARİTA	99.700,00	0,00	0,00	DEVAM EDİYOR	

**TESİS KADASTROSUNUN TAMAMLANMASI PROJESİ (KİK) İHALE ÖZET CETVELİ**

İHALE YILI	PROJE ADI	İL ADI	GRUP NO / SÖZLEŞME REFERANS NO	İHALE EDİLEN TOPLAM BİRİM SAYISI	SÖZLEŞME TARİHİ	YER TESLİMİ/İŞE BAŞLAMA TARİHİ	İHALE ÜZERİNDE KALAN FİRMA	SÖZLEŞME BEDELİ	ÖDENEN MİKTAR	NAKDİ GERÇEKLEŞME (%)	İŞİN DURUMU (BİTTİ/DEVAM EDİYOR)	İŞİN BİTİM TARİHİ
		Toplam ŞİRNAK						4.030.450,05	3.245.458,10			
2006	KİK	TOKAT	1	21	17.10.2006	31.10.2006	Gelişim Harita	981.946,00	1.020.639,10		BİTTİ	05.10.2007
2006	KİK	TOKAT	2	26	13.10.2006	27.10.2006	Baytımur İnşaat	897.310,00	903.714,60		BİTTİ	04.07.2008
2006	KİK	TOKAT	3	27	28.12.2006	11.01.2007	Kad-Tem Mühendislik	1.323.875,00	1.588.650,00		BİTTİ	26.09.2008
2006	KİK	TOKAT	4	38	28.12.2006	11.01.2007	Kad-Tem - Baytımur Ortak Girişimi	1.993.691,00	1.865.365,30		BİTTİ	13.09.2008
2007	KİK	TOKAT	5	22	28.02.2008	13.03.2008	Kad-Tem Mühendislik	449.150,00	412.028,40		BİTTİ	19.10.2009
		Toplam TOKAT						5.645.972,00	5.790.397,40			
2005	KİK	TRABZON	5	6	27.07.2005	10.08.2005	Tire harita	405.170,00	272.241,00		BİTTİ	29.09.2006
2006	KİK	TRABZON	13	16	04.07.2006	18.07.2006	Net Mühendislik	1.035.424,00	874.892,20		BİTTİ	09.02.2008
2006	KİK	TRABZON	14	12	21.04.2006	05.05.2006	Özerler-Ulek Ortak Girişimi	708.720,00	665.150,00		BİTTİ	01.01.2008
2008	KİK	TRABZON	30	6	30.05.2008	13.06.2008	OSTEM HARİTA	216.415,00	216.415,00		BİTTİ	06.07.2009
2008	KİK	TRABZON	31	4	11.06.2008	25.06.2008	Sebat Harita	266.103,50	152.073,10		BİTTİ	13.08.2009
2010	KİK	TRABZON	33	20	07.10.2010	21.10.2010	Sebat Harita	1.692.566,01	1.869.653,26		BİTTİ	26.04.2012
2010	KİK	TRABZON	34	30	07.10.2010	21.10.2010	Sebat Harita	2.237.272,40	2.603.727,60		BİTTİ	31.03.2012
2012	KİK	TRABZON	36	6	07.12.2012	15.12.2012	ÖZGÜN MÜHENDİSLİK	766.240,00	0,00	0,00	DEVAM EDİYOR	
2005	KİK	TRABZON	3	16	13.05.2005	27.05.2005	ZER HARİTA	607.606,00	560.023,00		BİTTİ	10.11.2006
2005	KİK	TRABZON	4	19	24.06.2005	08.07.2005	Yenihedef-Doruk Ortak Girişimi	991.596,00	799.552,00		BİTTİ	22.11.2007
2005	KİK	TRABZON	6	10	15.07.2005	29.07.2005	Net Mühendislik	515.758,50	388.754,00		BİTTİ	21.08.2006
2005	KİK	TRABZON	7	8	15.07.2005	29.07.2005	Net Mühendislik	504.901,50	504.876,90		BİTTİ	18.12.2006

**TESİS KADASTROSUNUN TAMAMLANMASI PROJESİ (KİK) İHALE ÖZET CETVELİ**

İHALE YILI	PROJE ADI	İL ADI	GRUP NO / SÖZLEŞME REFERANS NO	İHALE EDİLEN TOPLAM BİRİM SAYISI	SÖZLEŞME TARİHİ	YER TESLİMİ/İŞE BAŞLAMA TARİHİ	İHALE ÜZERİNDE KALAN FİRMA	SÖZLEŞME BEDELİ	ÖDENEN MİKTAR	NAKDİ GERÇEKLEŞME (%)	İŞİN DURUMU (BITTİ/DEVAM EDİYOR)	İŞİN BİTİM TARİHİ
2005	KİK	TRABZON	8	4	23.09.2005	07.10.2005	Orta Harita	278.690,00	229.997,60		BITTİ	13.05.2007
2005	KİK	TRABZON	10	6	23.09.2005	07.10.2005	Orta Harita	380.126,60	456.151,92		BITTİ	25.04.2007
2005	KİK	TRABZON	11	15	10.11.2005	24.11.2005	ZER HARİTA	746.939,00	880.608,95		BITTİ	17.09.2007
2005	KİK	TRABZON	12	4	14.11.2005	28.11.2005	Siar Harita	307.714,00	312.417,00		BITTİ	13.09.2007
2005	KİK	TRABZON	15	15	01.12.2005	15.12.2005	Belde-Doğuş-Gökçe Ortak Girişimi	1.198.893,00	1.278.459,10		BITTİ	10.04.2008
2005	KİK	TRABZON	19	22	11.11.2005	25.11.2005	Hapa Mühendislik	1.493.180,00	1.457.531,80		BITTİ	01.05.2007
2005	KİK	TRABZON	20	18	07.12.2005	21.12.2005	Tuğra-Akdeniz-Ostem Ortak Girişimi	1.317.776,00	1.145.704,10		BITTİ	05.11.2008
2005	KİK	TRABZON	22	34	22.11.2005	06.12.2005	Bil-Tek Mühendislik	1.891.728,00	1.995.190,00		BITTİ	06.11.2009
2005	KİK	TRABZON	23	25	14.11.2005	28.11.2005	Gözlem Mühendislik	1.300.504,50	841.045,36		BITTİ	24.02.2010
2005	KİK	TRABZON	9	6	07.10.2005	21.10.2005	Himtaş A.Ş.	396.404,15	89.760,25		BITTİ	07.10.2010
		<b>Toplam TRABZON</b>						<b>19.249.728,16</b>	<b>17.594.224,14</b>			
2007	KİK	TUNCELİ	1	27	06.06.2008	20.06.2008	GÜNKA HARİTA	1.170.580,50	1.353.404,00		BITTİ	26.08.2009
2007	KİK	TUNCELİ	2	25	24.12.2007	07.01.2008	AKDENİZ HARİTA	680.456,00	570.412,40		BITTİ	27.10.2009
2007	KİK	TUNCELİ	3	12	03.12.2007	17.12.2007	HAPİK İNŞAAT	567.895,00	559.217,89		BITTİ	13.10.2009
2010	KİK	TUNCELİ	7	22	06.10.2010	20.10.2010	Ereş Harita	1.011.702,00	1.154.195,00		BITTİ	07.06.2012
		<b>Toplam TUNCELİ</b>						<b>3.430.633,50</b>	<b>3.637.229,29</b>			
2010	KİK	VAN	7	13	07.10.2010	21.10.2010	Elaş-SMP Ortak Girişimi	992.617,00	851.323,00	85,77	DEVAM EDİYOR	
2012	KİK	VAN	8	18	14.12.2012	20.12.2012	TG-ACARGİS	806.956,00	0,00	0,00	DEVAM EDİYOR	
2012	KİK	VAN	9	25	14.12.2012	20.12.2012	GELİŞİM HARİTA	889.317,00	0,00	0,00	DEVAM EDİYOR	

**TESİS KADASTROSUNUN TAMAMLANMASI PROJESİ (KİK) İHALE ÖZET CETVELİ**

İHALE YILI	PROJE ADI	İL ADI	GRUP NO / SÖZLEŞME REFERANS NO	İHALE EDİLEN TOPLAM BİRİM SAYISI	SÖZLEŞME TARİHİ	YER TESLİMİ/İŞE BAŞLAMA TARİHİ	İHALE ÜZERİNDE KALAN FİRMA	SÖZLEŞME BEDELİ	ÖDENEN MİKTAR	NAKDİ GERÇEKLEŞME (%)	İŞİN DURUMU (BITTİ/DEVAM EDİYOR)	İŞİN BİTİM TARİHİ
		Toplam VAN						2.688.890,00	851.323,00			
2006	KİK	YOZGAT	3	35	24.08.2006	07.09.2006	And Mühendislik	1.745.850,00	1.937.695,20		BITTİ	18.08.2008
2007	KİK	YOZGAT	5	28	19.11.2007	03.12.2007	FERMUR HARİTA	978.360,50	815.390,60		BITTİ	13.05.2009
2009	KİK	YOZGAT	6	5	08.10.2009	22.10.2009	GÜNKA HARİTA	353.815,00	403.090,00		BITTİ	15.07.2010
		Toplam YOZGAT						3.078.025,50	3.156.175,80			
2005	KİK	ZONGULDAK	1	28	02.06.2005	16.06.2005	Hirtaş A.Ş.	888.019,00	560.632,90		BITTİ	29.03.2009
2005	KİK	ZONGULDAK	2	7	15.06.2005	29.06.2005	Seçin Harita	350.195,00	344.020,00		BITTİ	02.04.2007
2006	KİK	ZONGULDAK	3	36	05.01.2007	19.01.2007	Çekül-Kökü Ortak Girişimi	1.759.791,00	1.759.764,46		BITTİ	08.07.2008
2006	KİK	ZONGULDAK	4	18	13.11.2006	27.11.2006	DEVİRAN HARİTACILIK	1.234.600,00	1.481.520,00		BITTİ	15.04.2008
2006	KİK	ZONGULDAK	5	13	16.06.2006	30.06.2006	Yön Mühendislik	748.330,00	739.502,20		BITTİ	19.08.2007
2006	KİK	ZONGULDAK	6	13	22.09.2006	06.10.2006	Aksaray Harita	1.364.244,50	1.517.948,50		BITTİ	25.01.2008
2006	KİK	ZONGULDAK	7	8	15.09.2006	29.09.2006	Aksaray Harita	1.264.199,00	1.239.731,50		BITTİ	25.09.2007
2006	KİK	ZONGULDAK	8	13	19.09.2006	30.04.2012	Ertürk Harita	989.770,00	275.233,40		BITTİ	05.10.2007
2006	KİK	ZONGULDAK	9	14	08.01.2007	22.01.2007	Aksaray Harita	1.348.204,00	1.197.405,25		BITTİ	01.04.2008
2006	KİK	ZONGULDAK	10	14	07.09.2006	21.09.2006	Net-Sar Ortak Girişimi	1.395.950,00	1.348.348,00		BITTİ	08.10.2007
2006	KİK	ZONGULDAK	11	22	01.09.2006	15.09.2006	ÇEKÜL İNŞAAT	1.809.255,00	1.813.751,00		BITTİ	17.04.2008
2006	KİK	ZONGULDAK	12	22	07.09.2006	21.09.2006	Öğün-Çekü Ortak Girişimi	1.699.942,00	1.383.815,00		BITTİ	23.05.2008
2006	KİK	ZONGULDAK	13	12	19.10.2006	02.11.2006	Temel Harita	623.391,00	748.069,20		BITTİ	09.07.2009
2006	KİK	ZONGULDAK	14	22	13.11.2006	27.11.2006	Temel Harita	1.312.905,00	1.575.486,00		BITTİ	03.07.2009

**TESİS KADASTROSUNUN TAMAMLANMASI PROJESİ (KİK) İHALE ÖZET CETVELİ**

İHALE YILI	PROJE ADI	İL ADI	GRUP NO / SÖZLEŞME REFERANS NO	İHALE EDİLEN TOPLAM BİRİM SAYISI	SÖZLEŞME TARİHİ	YER TESLİMİ/İŞE BAŞLAMA TARİHİ	İHALE ÜZERİNDE KALAN FİRMA	SÖZLEŞME BEDELİ	ÖDENEN MİKTAR	NAKDİ GERÇEKLEŞME (%)	İŞİN DURUMU (BİTTİ/DEVAM EDİYOR)	İŞİN BİTİM TARİHİ
2008	KİK	ZONGULDAK	15	7	23.06.2008	24.12.2012	Fermur Harita	246.436,90	295.724,28		BİTTİ	02.10.2009
2009	KİK	ZONGULDAK	16	22	23.10.2009	06.11.2009	Pehlivan Mühendislik	1.071.716,00	1.009.428,00		BİTTİ	26.10.2010
2012	KİK	ZONGULDAK	18	10	21.01.2013	29.01.2013	ŞAHKAR HARİTA	612.760,00	0,00	0,00	DEVAM EDİYOR	
		Toplam ZONGULDAK						18.659.708,40	17.290.379,69			
		Genel Toplam						439.979.255,65	425.062.952,22			

**TAPU KADASTRO MODERNİZASYON PROJESİ (TKMP) İHALE ÖZET CETVELİ**

İHALE YILI	PROJE ADI	İL ADI	GRUP NO / SÖZLEŞME REFERANS NO	İHALE EDİLEN TOPLAM BİRİM SAYISI	SÖZLEŞME TARİHİ	YER TESLİMİ/İŞE BAŞLAMA TARİHİ	İHALE ÜZERİNDE KALAN FİRMA	SÖZLEŞME BEDELİ	ÖDENEN MİKTAR	NAKDİ GERÇEKLEŞME (%)	İŞİN DURUMU (BİTTİ/DEVAM EDİYOR)	İŞİN BİTİM TARİHİ
2009	TKMP- Dünya Bankası	ADANA	ADN-SYH	11	29.07.2009	07.08.2009	ÖZÇETİN-ONFA ORTAK GİRİŞİMİ	563.820,92	576.463,34		BİTTİ	24.05.2011
2010	TKMP- Dünya Bankası	ADANA	ADN-SYH II	12	10.05.2010	24.05.2010	DENGE HARİTA - BES İMAR ORTAK GİRİŞİMİ	752.333,00	727.476,50		BİTTİ	27.03.2012
		<b>Toplam ADANA</b>						<b>1.316.153,92</b>	<b>1.303.939,84</b>			
2011	TKMP- Dünya Bankası	AFYONKARAHİSAR	AFY-SLT	18	16.11.2011	25.11.2011	İLKE - AKDENİZ ORTAK GİRİŞİMİ	918.644,90	874.502,90	95,19	DEVAM EDİYOR	
2012	TKMP- Dünya Bankası	AFYONKARAHİSAR	AFY-CBR	12	26.09.2012	04.10.2012	PEHLIVAN MÜHENDİSLİK	692.832,00	266.495,50	38,46	DEVAM EDİYOR	
2012	TKMP- Dünya Bankası	AFYONKARAHİSAR	AFY-MRK	8	04.07.2012	13.07.2012	Hapa Mühendislik	550.875,00	228.618,50	41,50	DEVAM EDİYOR	
		<b>Toplam AFYONKARAHİSAR</b>						<b>2.162.351,90</b>	<b>1.369.616,90</b>			
2009	TKMP- Dünya Bankası	AKSARAY	AKS-AGC	20	26.08.2009	09.09.2009	AK MAKİNA HARİTA+FEZA İNŞ + KÜRE MÜH. ORTAK GİRİŞİMİ	1.665.551,30	1.755.176,10		BİTTİ	19.07.2011
2012	TKMP- Dünya Bankası	AKSARAY	AKS-MRK	13	04.10.2012	12.10.2012	ÖZERLER MÜHENDİSLİK	1.176.897,00	0,00	0,00	DEVAM EDİYOR	
		<b>Toplam AKSARAY</b>						<b>2.862.448,30</b>	<b>1.755.176,10</b>			
2010	TKMP- Dünya Bankası	AMASYA	AMS-MRK	20	17.05.2010	31.05.2010	EMI - KUZEY ORTAK GİRİŞİMİ	2.575.048,00	2.811.304,13		BİTTİ	09.04.2012
2012	TKMP- KIK	AMASYA	5	13	17.09.2012	27.09.2012	KENT HARITACILIK	996.083,00	452.229,50	45,40	DEVAM EDİYOR	
2012	TKMP- Dünya Bankası	AMASYA	AMS-MRK II	14	13.11.2012	21.11.2012	ERASLANLAR MÜHENDİSLİK	934.804,00	451.276,00	48,27	DEVAM EDİYOR	
2012	TKMP- Dünya Bankası	AMASYA	AMS-TAS	20	05.07.2012	06.07.2012	EMI HARİTA	1.162.145,50	492.327,50	42,36	DEVAM EDİYOR	
		<b>Toplam AMASYA</b>						<b>5.668.080,50</b>	<b>4.207.137,13</b>			
2010	TKMP- Dünya Bankası	ANKARA	ANK-AYS	18	14.05.2010	28.05.2010	GEOGİS KENT BİLGİ SİSTEMLERİ	3.389.627,00	3.278.755,00		BİTTİ	12.10.2011
2010	TKMP- Dünya Bankası	ANKARA	ANK-AYS II	14	01.03.2011	10.03.2011	FEZA İNŞAAT - GÜNEY MÜHENDİSLİK ORTAK GİRİŞİMİ	588.551,50	580.003,50		BİTTİ	23.05.2012
2010	TKMP- Dünya Bankası	ANKARA	ANK-GDL	7	18.05.2010	01.06.2010	GÜLEKER+BABİL ORT. GRŞ.	1.053.467,00	850.187,00		BİTTİ	21.11.2011
2010	TKMP- Dünya Bankası	ANKARA	ANK-GLB	17	20.05.2010	30.05.2010	MESCİOĞLU - KAYA ORTAK GİRİŞİMİ	1.855.766,35	1.971.752,80		BİTTİ	17.04.2012
2010	TKMP- Dünya Bankası	ANKARA	ANK-KZN	16	17.05.2010	31.05.2010	SEÇİLMİŞ+GELİŞİM HARİTA ORT. GRŞ.	1.841.342,60	1.692.292,50		BİTTİ	19.10.2011
2010	TKMP- Dünya Bankası	ANKARA	ANK-PLT	7	17.05.2010	31.05.2010	GÜL + SAĞBAŞ ORTAK GİRİŞİMİ	989.864,40	1.208.587,60		BİTTİ	12.12.2011

**TAPU KADASTRO MODERNİZASYON PROJESİ (TKMP) İHALE ÖZET CETVELİ**

İHALE YILI	PROJE ADI	İL ADI	GRUP NO / SÖZLEŞME REFERANS NO	İHALE EDİLEN TOPLAM BİRİM SAYISI	SÖZLEŞME TARİHİ	YER TESLİMİ/İŞE BAŞLAMA TARİHİ	İHALE ÜZERİNDE KALAN FİRMA	SÖZLEŞME BEDELİ	ÖDENEN MİKTAR	NAKDİ GERÇEKLEŞME (%)	İŞİN DURUMU (BİTTİ/DEVAM EDİYOR)	İŞİN BİTİM TARİHİ
2010	TKMP - Dünya Bankası	ANKARA	ANK-SKH	34	18.05.2010	24.05.2010	ALYA - YILDIZLAR ORTAK GİRİŞİMİ	2.373.552,00	2.390.658,00	0,00	BİTTİ	14.10.2011
2012	TKMP - Dünya Bankası	ANKARA	ANK-GDL II	21	14.05.2012	23.05.2012	MEKAN HARİTA	1.297.789,00	0,00	0,00	DEVAM EDİYOR	
2012	TKMP - Dünya Bankası	ANKARA	ANK-KZN II	28	28.11.2012	05.12.2012	PEHLIVAN MÜHENDİSLİK	1.446.056,00	0,00	0,00	DEVAM EDİYOR	
		<b>Toplam ANKARA</b>						<b>14.836.015,85</b>	<b>11.972.236,40</b>			
2009	TKMP - Dünya Bankası	ANTALYA	ANT-MRK 1	18	27.07.2009	10.08.2009	Pehlivan Mühendislik	1.215.337,00	1.292.730,00		BİTTİ	11.05.2011
2009	TKMP - Dünya Bankası	ANTALYA	ANT-MRK 2	18	27.07.2009	10.08.2009	Pehlivan Mühendislik	744.630,00	833.180,00		BİTTİ	11.05.2011
2010	TKMP - Dünya Bankası	ANTALYA	ANT-KUM	19	21.02.2011	03.03.2011	ÖZGÜN - BM AKTİF ORTAK GİRİŞİMİ	488.907,00	511.704,40		BİTTİ	06.04.2012
2012	TKMP - Dünya Bankası	ANTALYA	ANT-ELM	21	17.01.2012	24.01.2012	GÜNKA HARİTA	1.228.569,80	1.069.205,80	87,03	DEVAM EDİYOR	
2012	TKMP - Dünya Bankası	ANTALYA	ANT-GZP	17	02.10.2012	11.10.2012	İLKE - AKDENİZ ORTAK GİRİŞİMİ	977.657,30	412.552,50	42,20	DEVAM EDİYOR	
2012	TKMP - Dünya Bankası	ANTALYA	ANT-KAS	36	01.10.2012	19.11.2012	AKTAŞLAR HARİTA + GÜLDİRME HARİTA ORTAK GİRİŞİMİ	1.703.069,50	281.932,00	16,55	DEVAM EDİYOR	
2012	TKMP - Dünya Bankası	ANTALYA	ANT-MNV	15	05.07.2012	13.07.2012	İLKE - AKDENİZ ORTAK GİRİŞİMİ	797.618,30	545.164,30	68,35	DEVAM EDİYOR	
		<b>Toplam ANTALYA</b>						<b>7.155.788,90</b>	<b>4.966.469,00</b>			
2012	TKMP - KIK	AYDIN	5	15	10.12.2012	20.12.2012	NADAŞ-EKİNOKS	683.193,00	0,00	0,00	DEVAM EDİYOR	
2012	TKMP - KIK	AYDIN	6	15	17.09.2012	26.09.2012	ÇAĞDAŞ-SAM-BİL TEK ORTAK GİRİŞİMİ	1.391.526,60	449.614,00	32,31	DEVAM EDİYOR	
2012	TKMP - Dünya Bankası	AYDIN	AYD-CNE	21	30.04.2012	08.05.2012	Etaş Harita	1.003.106,00	847.708,20	84,51	DEVAM EDİYOR	
		<b>Toplam AYDIN</b>						<b>3.077.825,60</b>	<b>1.297.322,20</b>			
2010	TKMP - Dünya Bankası	BALIKESİR	BLK-AYV	16	18.06.2010	02.07.2010	S.A.M İNŞAAT-ÇAĞDAŞ HARİTA ORTAK GİRİŞİMİ	966.898,50	1.236.720,00		BİTTİ	07.12.2011
2010	TKMP - Dünya Bankası	BALIKESİR	BLK-DRS	3	29.06.2010	13.07.2010	FEZA İNŞAAT - GÜNEY MÜHENDİSLİK ORTAK GİRİŞİMİ	748.922,92	711.498,61		BİTTİ	28.10.2011
2010	TKMP - Dünya Bankası	BALIKESİR	BLK-MRK	6	21.12.2010	04.01.2011	NIZAM-PRİZMA	719.658,70	811.933,04		BİTTİ	27.04.2012
2012	TKMP - Dünya Bankası	BALIKESİR	BLK-MRK II	6	06.07.2012	16.07.2012	EGE HARİTACILIK + SAN MÜHENDİSLİK ORTAK GİRİŞİMİ	557.575,50	195.384,50	35,04	DEVAM EDİYOR	
		<b>Toplam BALIKESİR</b>						<b>2.993.055,62</b>	<b>2.955.536,15</b>			

**TAPU KADASTRO MODERNİZASYON PROJESİ (TKMP) İHALE ÖZET CETVELİ**

İHALE YILI	PROJE ADI	İL ADI	GRUP NO / SÖZLEŞME REFERANS NO	İHALE EDİLEN TOPLAM BİRİM SAYISI	SÖZLEŞME TARİHİ	YER TESLİMİ/İŞE BAŞLAMA TARİHİ	İHALE ÜZERİNDE KALAN FİRMA	SÖZLEŞME BEDELİ	ÖDENEN MİKTAR	NAKDİ GERÇEKLEŞME (%)	İŞİN DURUMU (BİTTİ/DEVAM EDİYOR)	İŞİN BİTİM TARİHİ
2011	TKMP- Dünya Bankası	BARTIN	BRT-MRK	38	23.11.2011	25.11.2011	GEOGİS KENT BİLGİ SİSTEMLERİ	1.747.399,00	1.607.988,75	92,02	DEVAM EDİYOR	
		<b>Toplam BARTIN</b>						<b>1.747.399,00</b>	<b>1.607.988,75</b>			
2012	TKMP- Dünya Bankası	BAYBURT	BYB-MRK	15	27.11.2012	06.12.2012	PEHLİVAN MÜHENDİSLİK	743.487,00	0,00	0,00	DEVAM EDİYOR	
		<b>Toplam BAYBURT</b>						<b>743.487,00</b>	<b>0,00</b>			
2012	TKMP- Dünya Bankası	BİLECİK	BLC-İNH	8			BES İMAR	444.564,00	0,00	0,00	DEVAM EDİYOR	
2012	TKMP- Dünya Bankası	BİLECİK	BLC-MRK	12	18.10.2012	19.10.2012	AKTAŞLAR HARİTA + GÜLDEM HARİTA ORTAK GİRİŞİMİ	1.364.271,00	546.114,00	40,03	DEVAM EDİYOR	
		<b>Toplam BİLECİK</b>						<b>1.808.835,00</b>	<b>546.114,00</b>			
2010	TKMP- Dünya Bankası	BİNGÖL	BNG-MRK	19	02.03.2011	09.03.2011	Babil-Yıldız-Güleker Orak Girişimi	1.040.135,00	992.052,00		BİTTİ	19.12.2012
		<b>Toplam BİNGÖL</b>						<b>1.040.135,00</b>	<b>992.052,00</b>			
2012	TKMP- Dünya Bankası	BİTLİS	BTS-MRK	20	17.09.2012	24.09.2012	OSTEM HARİTA	641.410,00	67.019,00	10,45	DEVAM EDİYOR	
		<b>Toplam BİTLİS</b>						<b>641.410,00</b>	<b>67.019,00</b>			
2012	TKMP- KİK	BURDUR	3	8	11.12.2012	20.12.2012	NADAŞ-EKİNOKS	723.689,30	116.916,44	16,16	DEVAM EDİYOR	
		<b>Toplam BURDUR</b>						<b>723.689,30</b>	<b>116.916,44</b>			
2010	TKMP- Dünya Bankası	BURSA	BRS-İNG	6	23.06.2010	07.07.2010	GÜZELYURT AKARLAR HARİTA - ADALYA MÜHENDİSLİK ORTAK GİRİŞİMİ	680.162,53	711.619,97		BİTTİ	22.08.2011
2010	TKMP- Dünya Bankası	BURSA	BRS-NLF	5	30.06.2010	14.07.2010	MESCİOĞLU - KAYA ORTAK GİRİŞİMİ	827.825,35	794.450,00	95,97	DEVAM EDİYOR	
2010	TKMP- Dünya Bankası	BURSA	BRS-OSM	8	02.12.2010	16.12.2010	GÜZELYURT AKARLAR HARİTA - ADALYA MÜHENDİSLİK ORTAK GİRİŞİMİ	621.735,90	438.178,00	70,48	DEVAM EDİYOR	
2012	TKMP- KİK	BURSA	2	6	14.12.2012	20.12.2012	KARADENİZ HARİTA	1.028.521,00	0,00	0,00	DEVAM EDİYOR	
		<b>Toplam BURSA</b>						<b>3.158.244,78</b>	<b>1.944.247,97</b>			
2010	TKMP- Dünya Bankası	ÇANAKKALE	CNK-AYC	10	21.06.2010	30.06.2010	GÖZLEM - MRT	985.469,00	1.053.303,00		BİTTİ	20.11.2011
2010	TKMP- Dünya Bankası	ÇANAKKALE	CNK-BİG	8	06.12.2010	20.12.2010	ADIM-CEMRE-CAN ORTAK GİRİŞİMİ	663.793,20	596.915,40		BİTTİ	07.03.2012
2010	TKMP- Dünya Bankası	ÇANAKKALE	CNK-CAN	25	30.06.2010	09.07.2010	GEOGİS KENT BİLGİ SİSTEMLERİ	1.532.315,00	1.521.011,00		BİTTİ	19.08.2011

**TAPU KADASTRO MODERNİZASYON PROJESİ (TKMP) İHALE ÖZET CETVELİ**

İHALE YILI	PROJE ADI	İL ADI	GRUP NO / SÖZLEŞME REFERANS NO	İHALE EDİLEN TOPLAM BİRİM SAYISI	SÖZLEŞME TARİHİ	YER TESLİMİ/İŞE BAŞLAMA TARİHİ	İHALE ÜZERİNDE KALAN FİRMA	SÖZLEŞME BEDELİ	ÖDENEN MİKTAR	NAKDİ GERÇEKLEŞME (%)	İŞİN DURUMU (BİTTİ/DEVAM EDİYOR)	İŞİN BİTİM TARİHİ
2010	TKMP- Dünya Bankası	ÇANAKKALE	CNK-LPS	6	30.06.2010	14.07.2010	GEOGİS KENT BİLGİ SİSTEMLERİ	1.303.621,40	1.302.512,20	0,00	BİTTİ	29.08.2011
2012	TKMP- KİK	ÇANAKKALE	1	5	14.12.2012	20.12.2012	HARTEK-LİKE	669.500,00	0,00	0,00	DEVAM EDİYOR	
		<b>Toplam ÇANAKKALE</b>						<b>5.154.698,60</b>	<b>4.473.741,60</b>			
2010	TKMP- Dünya Bankası	ÇANKIRI	CNR-EDN	12	27.05.2010	10.06.2010	HAPA-TUNA-EMİROĞLU	1.449.848,90	1.495.661,00		BİTTİ	24.09.2011
2010	TKMP- Dünya Bankası	ÇANKIRI	CNR-MRK	12	01.06.2010	15.06.2010	EVİN-AKTAŞLAR	1.684.688,30	1.616.877,30		BİTTİ	24.09.2011
2011	TKMP- Dünya Bankası	ÇANKIRI	CNR-MRK II	18	04.11.2011	14.11.2011	OSTEM - GENYA ORTAK GİRİŞİMİ	974.336,00	773.138,00	79,35	DEVAM EDİYOR	
2012	TKMP- Dünya Bankası	ÇANKIRI	CNR-YPR	28	28.02.2013		EMİ HARİTA	1.841.084,00	0,00	0,00	DEVAM EDİYOR	
2012	TKMP- Dünya Bankası	ÇANKIRI	CNR-İGZ	16	30.04.2012	07.05.2012	OSTEM - GENYA ORTAK GİRİŞİMİ	610.000,00	403.284,00	66,11	DEVAM EDİYOR	
2012	TKMP- Dünya Bankası	ÇANKIRI	CNR-MRK III	10	05.07.2012	12.07.2012	EMİ HARİTA	1.123.586,90	731.523,60	65,11	DEVAM EDİYOR	
		<b>Toplam ÇANKIRI</b>						<b>7.683.544,10</b>	<b>5.020.483,90</b>			
2010	TKMP- Dünya Bankası	ÇORUM	CRM-DDR	10	17.05.2010	26.05.2010	OSTEM - GENYA ORTAK GİRİŞİMİ	1.652.274,00	1.842.774,00		BİTTİ	06.10.2011
2010	TKMP- Dünya Bankası	ÇORUM	CRM-İSK	8	13.05.2010	21.05.2010	ÖZERLER MÜHENDİSLİK	868.062,60	865.451,00		BİTTİ	15.03.2012
2010	TKMP- Dünya Bankası	ÇORUM	CRM-MRK	20	18.05.2010	01.06.2010	ÇEKÜL İNŞAAT	1.131.580,20	1.175.227,70		BİTTİ	16.12.2011
2010	TKMP- Dünya Bankası	ÇORUM	CRM-OSM	19	08.07.2010	16.07.2010	OSTEM HARİTA	1.141.761,00	1.056.678,00		BİTTİ	24.10.2011
2012	TKMP- KİK	ÇORUM	2	6	14.12.2012	20.12.2012	BİLİM-BİLGE-NİZAM ORTAK GİRİŞİMİ	358.992,80	0,00	0,00	DEVAM EDİYOR	
2012	TKMP- Dünya Bankası	ÇORUM	CRM-MRK II	10	20.04.2012	27.04.2012	KAAN İNŞAAT - SAR PROJE ORTAK GİRİŞİMİ	746.960,00	677.208,50	90,66	DEVAM EDİYOR	
2012	TKMP- Dünya Bankası	ÇORUM	CRM-MRK-III	13	04.10.2012	10.10.2012	KAAN İNŞAAT - NIL PROJE ORTAK GİRİŞİMİ	749.965,00	442.879,00	59,05	DEVAM EDİYOR	
		<b>Toplam ÇORUM</b>						<b>6.649.595,60</b>	<b>6.060.218,20</b>			
2011	TKMP- Dünya Bankası	DENİZLİ	DNZ-MRK	18	18.11.2011	28.11.2011	ALYA + BIRLIK ORTAK GİRİŞİMİ	1.435.652,00	1.226.789,00	85,45	DEVAM EDİYOR	
2012	TKMP- KİK	DENİZLİ	4	26	17.09.2012	15.10.2012	KAPLAN HARİTA	2.055.825,00	325.438,00	15,83	DEVAM EDİYOR	
2012	TKMP- KİK	DENİZLİ	5	7	14.12.2012	20.12.2012	BİLİM-BİLGE-NİZAM ORTAK GİRİŞİMİ	307.286,10	0,00	0,00	DEVAM EDİYOR	

**TAPU KADASTRO MODERNİZASYON PROJESİ (TKMP) İHALE ÖZET CETVELİ**

İHALE YILI	PROJE ADI	İL ADI	GRUP NO / SÖZLEŞME REFERANS NO	İHALE EDİLEN TOPLAM BİRİM SAYISI	SÖZLEŞME TARİHİ	YER TESLİMİ/İŞE BAŞLAMA TARİHİ	İHALE ÜZERİNDE KALAN FİRMA	SÖZLEŞME BEDELİ	ÖDENEN MİKTAR	NAKDİ GERÇEKLEŞME (%)	İŞİN DURUMU (BİTTİ/DEVAM EDİYOR)	İŞİN BİTİM TARİHİ
2012	TKMP- Dünya Bankası	DENİZLİ	DNZ-CVR	19	28.02.2013		ADALYA MÜHENDİSLİK + FEZA İNŞAAT + GÜNEY MÜHENDİSLİK ORTAK GİRİŞİMİ	1.171.303,10	0,00	0,00	DEVAM EDİYOR	
		<b>Toplam DENİZLİ</b>						<b>4.970.066,20</b>	<b>1.552.227,00</b>			
2012	TKMP- KIK	DIYARBAKIR	1	8	20.11.2012	29.11.2012	GÜNEŞ HARİTA	347.846,00	0,00	0,00	DEVAM EDİYOR	
		<b>Toplam DIYARBAKIR</b>						<b>347.846,00</b>	<b>0,00</b>			
2010	TKMP- Dünya Bankası	ERZİNCAN	ERC-UZM	19	15.02.2011	24.02.2011	KAAN İNŞAAT - SAR PROJE ORTAK GİRİŞİMİ	817.622,50	849.846,65		BİTTİ	16.06.2012
		<b>Toplam ERZİNCAN</b>						<b>817.622,50</b>	<b>849.846,65</b>			
2012	TKMP- KIK	ERZURUM	2	20	14.12.2012	20.12.2012	TG-ACARGIS	1.069.409,00	0,00	0,00	DEVAM EDİYOR	
2012	TKMP- Dünya Bankası	ERZURUM	ERZ-KRC	13	20.04.2012	30.04.2012	PEHLIVAN MÜHENDİSLİK	670.010,00	0,00	0,00	DEVAM EDİYOR	
		<b>Toplam ERZURUM</b>						<b>1.739.419,00</b>	<b>0,00</b>			
2010	TKMP- Dünya Bankası	ESKİŞEHİR	ESK-TPB	9	01.07.2010	15.07.2010	AKTAŞLAR HARİTA-EVİN HARİTA ORTAK GİRİŞİMİ	1.196.155,00	1.375.330,00		BİTTİ	31.10.2011
2011	TKMP- Dünya Bankası	ESKİŞEHİR	ESK-TPB II	11	30.01.2012	09.02.2012	BULUT HARİTA	1.071.960,50	1.132.957,50	105,69	DEVAM EDİYOR	
2012	TKMP- Dünya Bankası	ESKİŞEHİR	ESK-ODZ	19	27.11.2012	04.12.2012	KAAN İNŞAAT	726.360,00	320.335,00	44,10	DEVAM EDİYOR	
		<b>Toplam ESKİŞEHİR</b>						<b>2.994.475,50</b>	<b>2.828.622,50</b>			
2010	TKMP- Dünya Bankası	GİRESUN	GRS-MRK	16	23.12.2010	06.01.2011	KAAN İNŞAAT - SAR PROJE ORTAK GİRİŞİMİ	1.091.704,40	1.090.484,80	99,89	DEVAM EDİYOR	
2011	TKMP- Dünya Bankası	GİRESUN	GRS-TRB	14	01.11.2011	10.11.2011	KUZEY MÜHENDİSLİK	649.273,30	677.344,70	104,32	DEVAM EDİYOR	
2012	TKMP- Dünya Bankası	GİRESUN	GRS-MRK II	29			EVİN HARİTA	923.086,00	0,00	0,00	DEVAM EDİYOR	
		<b>Toplam GİRESUN</b>						<b>2.664.063,70</b>	<b>1.767.829,50</b>			
2012	TKMP- Dünya Bankası	GÜMÜŞHANE	GMH-KLT	19	05.10.2012	09.10.2012	ÖZÇETİN+YILDIZLAR+FERMUR İŞ ORTAKLIĞI	1.230.718,00	167.190,00	13,58	DEVAM EDİYOR	
		<b>Toplam GÜMÜŞHANE</b>						<b>1.230.718,00</b>	<b>167.190,00</b>			
2010	TKMP- Dünya Bankası	HATAY	HTY-ANT	12	16.12.2010	24.12.2010	BELDE-DOĞUŞ ORTAK GİRİŞİMİ	834.222,00	838.840,50		BİTTİ	14.02.2012
2012	TKMP- Dünya Bankası	HATAY	HTY-ANT III	22	19.11.2012	23.11.2012	BELDE-DOĞUŞ ORTAK GİRİŞİMİ	887.540,00	0,00	0,00	DEVAM EDİYOR	

**TAPU KADASTRO MODERNİZASYON PROJESİ (TKMP) İHALE ÖZET CETVELİ**

İHALE YILI	PROJE ADI	İL ADI	GRUP NO / SÖZLEŞME REFERANS NO	İHALE EDİLEN TOPLAM BİRİM SAYISI	SÖZLEŞME TARİHİ	YER TESLİMİ/İŞE BAŞLAMA TARİHİ	İHALE ÜZERİNDE KALAN FİRMA	SÖZLEŞME BEDELİ	ÖDENEN MİKTAR	NAKDİ GERÇEKLEŞME (%)	İŞİN DURUMU (BİTTİ/DEVAM EDİYOR)	İŞİN BİTİM TARİHİ
2012	TKMP - Dünya Bankası	HATAY	HTY-ANT-II	18	04.10.2012	12.10.2012	Kütübey Harita - Çetinkaya İmar Ortak Girişimi	986.648,00	389.517,00	39,48	DEVAM EDİYOR	
		<b>Toplam HATAY</b>						<b>2.708.410,00</b>	<b>1.228.357,50</b>			
2012	TKMP - Dünya Bankası	İĞDIR	İGD-MRK	14	20.04.2012	30.04.2012	PEHLIVAN MÜHENDİSLİK	849.085,00	0,00	0,00	DEVAM EDİYOR	
		<b>Toplam İĞDIR</b>						<b>849.085,00</b>	<b>0,00</b>			
2012	TKMP - Dünya Bankası	İSPARTA	ISP-EGR	11	19.07.2012	27.07.2012	AK MAKİNA HARİTA - KÜRE MÜHENDİSLİK ORTAK GİRİŞİMİ	439.966,20	333.470,40	75,79	DEVAM EDİYOR	
2012	TKMP - Dünya Bankası	İSPARTA	ISP-SKC	11	14.09.2012	20.09.2012	GÜL + SAĞBAŞ ORTAK GİRİŞİMİ	690.615,50	37.599,00	5,44	DEVAM EDİYOR	
		<b>Toplam İSPARTA</b>						<b>1.130.581,70</b>	<b>371.069,40</b>			
2011	TKMP - Dünya Bankası	İSTANBUL	IST-CTL	14	01.12.2011	09.12.2011	MRT + GÖZLEM + PELİT ORTAK GİRİŞİMİ	1.258.887,00	903.422,00	71,76	DEVAM EDİYOR	
		<b>Toplam İSTANBUL</b>						<b>1.258.887,00</b>	<b>903.422,00</b>			
2011	TKMP - Dünya Bankası	İZMİR	IZM-CSM	15	16.01.2012	26.01.2012	EVİN HARİTA	510.142,50	132.829,50	26,04	DEVAM EDİYOR	
2012	TKMP - Dünya Bankası	İZMİR	IZM-MND	17	29.06.2012	09.07.2012	EVİN HARİTA	626.430,00	330.715,00	52,79	DEVAM EDİYOR	
2012	TKMP - Dünya Bankası	İZMİR	IZM-MND II	36			MEKAN HARİTA	1.344.700,00	0,00	0,00	DEVAM EDİYOR	
		<b>Toplam İZMİR</b>						<b>2.481.272,50</b>	<b>463.544,50</b>			
2011	TKMP - Dünya Bankası	KAHRAMANMARAŞ	KHM-MRK	20	10.01.2012	19.01.2012	ÇEKİL İNŞAAT	664.989,00	455.221,00	68,46	DEVAM EDİYOR	
2012	TKMP - Dünya Bankası	KAHRAMANMARAŞ	KHM-AFN	25	10.10.2012	19.10.2012	EVİN HARİTA	1.050.859,00	417.587,50	39,74	DEVAM EDİYOR	
2012	TKMP - Dünya Bankası	KAHRAMANMARAŞ	KHM-ELB	10	18.04.2012	26.04.2012	BELDE-DOĞUŞ ORTAK GİRİŞİMİ	413.291,00	368.221,00	89,09	DEVAM EDİYOR	
		<b>Toplam KAHRAMANMARAŞ</b>						<b>2.129.119,00</b>	<b>1.241.029,50</b>			
2010	TKMP - Dünya Bankası	KARAMAN	KRM-MRK	13	06.07.2010	20.07.2010	BİRİM HARİTA - ERME MÜHENDİSLİK ORTAK GİRİŞİMİ	1.241.731,94	1.267.467,42		BİTTİ	02.03.2012
2012	TKMP - Dünya Bankası	KARAMAN	KRM-MRK II	9	19.11.2012	27.11.2012	OSTEM HARİTA + ÇIĞIR MÜHENDİSLİK ORTAK GİRİŞİMİ	892.324,00	202.260,00	22,67	DEVAM EDİYOR	
		<b>Toplam KARAMAN</b>						<b>2.134.055,94</b>	<b>1.469.727,42</b>			
2012	TKMP - Dünya Bankası	KARS	KRS-MRK	18			OSTEM HARİTA + ALTYAPI MÜHENDİSLİK ORTAK GİRİŞİMİ	1.596.475,00	0,00	0,00	DEVAM EDİYOR	

**TAPU KADASTRO MODERNİZASYON PROJESİ (TKMP) İHALE ÖZET CETVELİ**

İHALE YILI	PROJE ADI	İL ADI	GRUP NO / SÖZLEŞME REFERANS NO	İHALE EDİLEN TOPLAM BİRİM SAYISI	SÖZLEŞME TARİHİ	YER TESLİMİ/İŞE BAŞLAMA TARİHİ	İHALE ÜZERİNDE KALAN FİRMA	SÖZLEŞME BEDELİ	ÖDENEN MİKTAR	NAKDİ GERÇEKLEŞME (%)	İŞİN DURUMU (BİTTİ/DEVAM EDİYOR)	İŞİN BİTİM TARİHİ
		<b>Toplam KARS</b>						<b>1.596.475,00</b>	<b>0,00</b>			
2011	TKMP- Dünya Bankası	KASTAMONU	KST-MRK	27	20.01.2012	30.01.2012	ANAKENT + ORTAKÖY ORTAK GİRİŞİMİ	1.247.034,00	1.014.852,00	81,14	DEVAM EDİYOR	
2012	TKMP- KIK	KASTAMONU	3	25	17.09.2012	30.09.2012	SAMSUN HARİTA	1.713.376,14	700.573,50	40,89	DEVAM EDİYOR	
2012	TKMP- Dünya Bankası	KASTAMONU	KST-TAS	15	29.06.2012	09.07.2012	ALYA PROJE + BES İMAR ORTAK GİRİŞİMİ	899.542,00	491.035,20	54,59	DEVAM EDİYOR	
		<b>Toplam KASTAMONU</b>						<b>3.859.952,14</b>	<b>2.203.460,70</b>			
2009	TKMP- Dünya Bankası	KAYSERİ	KYS-KCS	14	31.08.2009	14.09.2009	İLKE - AKDENİZ ORTAK GİRİŞİMİ	1.672.471,15	1.562.220,90		BİTTİ	15.02.2011
2009	TKMP- Dünya Bankası	KAYSERİ	KYS-MLK	20	27.08.2009	10.09.2009	ŞAHKAR HARİTA	1.487.520,20	1.275.222,44		BİTTİ	16.02.2011
2012	TKMP- KIK	KAYSERİ	5	11	14.12.2012	24.12.2012	Çığır-Aydınlar Ortak Girişimi	774.680,00	0,00	0,00	DEVAM EDİYOR	
2012	TKMP- Dünya Bankası	KAYSERİ	KYS-SRZ	18	30.11.2012	03.12.2012	KÖRFEZ HARİTACILIK	715.653,60	367.506,90	51,35	DEVAM EDİYOR	
2012	TKMP- Dünya Bankası	KAYSERİ	KYS-TMZ	12	25.06.2012	02.07.2012	GÜL + SAĞBAŞ ORTAK GİRİŞİMİ	465.928,50	238.681,00	51,23	DEVAM EDİYOR	
		<b>Toplam KAYSERİ</b>						<b>5.116.253,45</b>	<b>3.443.631,24</b>			
2010	TKMP- Dünya Bankası	KIRIKKALE	KRK-YHN	13	23.12.2010	06.01.2011	EVİN-AKTAŞLAR	1.112.016,50	997.112,50		BİTTİ	16.06.2012
2012	TKMP- KIK	KIRIKKALE	1	20	17.09.2012	25.09.2012	KAYA MÜHENDİSLİK	1.575.280,00	398.799,00	25,32	DEVAM EDİYOR	
2012	TKMP- Dünya Bankası	KIRIKKALE	KRK-KSN	23	28.11.2012	07.12.2012	ÖZERLER MÜHENDİSLİK	646.811,50	0,00	0,00	DEVAM EDİYOR	
		<b>Toplam KIRIKKALE</b>						<b>3.334.108,00</b>	<b>1.395.911,50</b>			
2011	TKMP- Dünya Bankası	KIRIKLARELİ	KRK-LLB	7	16.11.2011	25.11.2011	GÜZELYURT AKARLAR + ONFA ORTAK GİRİŞİMİ	621.353,00	256.550,00	41,29	DEVAM EDİYOR	
2012	TKMP- Dünya Bankası	KIRIKLARELİ	KRL-BBS	9	05.07.2012	11.07.2012	ÖZCETİN+YILDIZLAR+FERMUR İŞ ORTAKLIĞI	854.543,00	203.758,00	23,84	DEVAM EDİYOR	
		<b>Toplam KIRIKLARELİ</b>						<b>1.475.896,00</b>	<b>460.308,00</b>			
2012	TKMP- Dünya Bankası	KİRŞEHİR	KHR-KMN	30	09.07.2012	18.07.2012	Sebat Harita	1.281.648,00	379.314,20	30,06	DEVAM EDİYOR	
2012	TKMP- Dünya Bankası	KİRŞEHİR	KHR-MCR	19	12.02.2013		KÖRFEZ HARİTACILIK	920.238,02	0,00	0,00	DEVAM EDİYOR	
		<b>Toplam KİRŞEHİR</b>						<b>2.181.886,02</b>	<b>379.314,20</b>			

**TAPU KADASTRO MODERNİZASYON PROJESİ (TKMP) İHALE ÖZET CETVELİ**

İHALE YILI	PROJE ADI	İL ADI	GRUP NO / SÖZLEŞME REFERANS NO	İHALE EDİLEN TOPLAM BİRİM SAYISI	SÖZLEŞME TARİHİ	YER TESLİMİ/İŞE BAŞLAMA TARİHİ	İHALE ÜZERİNDE KALAN FİRMA	SÖZLEŞME BEDELİ	ÖDENEN MİKTAR	NAKDİ GERÇEKLEŞME (%)	İŞİN DURUMU (BİTTİ/DEVAM EDİYOR)	İŞİN BİTİM TARİHİ
2012	TKMP- KİK	KOCAELİ	1	23	14.09.2012	21.09.2012	BİLİM-BİLGE-NIZAM ORTAK GİRİŞİMİ	614.826.30	321.920.50	52.36	DEVAM EDİYOR	
		<b>Toplam KOCAELİ</b>						<b>614.826.30</b>	<b>321.920.50</b>			
2009	TKMP- Dünya Bankası	KONYA	KNY-KRT	21	30.07.2009	13.08.2009	İÇEL HARİTA + TOROS HARİTA ORTAK GİRİŞİMİ	850.749.00	1.032.684.50		BİTTİ	24.05.2011
2009	TKMP- Dünya Bankası	KONYA	KNY-MRM	19	11.08.2009	25.08.2009	GÜLDEM HARİTA	993.869.17	1.139.205.20		BİTTİ	22.03.2011
2009	TKMP- Dünya Bankası	KONYA	KNY-SLC	14	29.07.2009	12.08.2009	Çığır-Aydınlar Ortak Girişimi	851.410.00	1.045.191.00		BİTTİ	29.03.2011
2010	TKMP- Dünya Bankası	KONYA	KNY-AKS	6	02.07.2010	16.07.2010	SAR PROJE - KAAN İNŞAAT ORTAK GİRİŞİMİ	1.639.341.40	1.866.321.40		BİTTİ	15.11.2011
2010	TKMP- Dünya Bankası	KONYA	KNY-KLU	8	23.06.2010	02.07.2010	Çığır-Aydınlar Ortak Girişimi	477.909.60	454.637.00		BİTTİ	20.09.2011
2012	TKMP- Dünya Bankası	KONYA	KNY-ERG	10			AK MAKİNA HARİTA - KÜRE MÜHENDİSLİK ORTAK GİRİŞİMİ	436.968.10	0.00	0.00	DEVAM EDİYOR	
2012	TKMP- Dünya Bankası	KONYA	KNY-ERG II	24	19.11.2012	26.11.2012	GUYNKA HARİTA	1.367.486.00	0.00	0.00	DEVAM EDİYOR	
2012	TKMP- KİK	KONYA	7	12	10.12.2012	14.12.2012	NADAŞ-EKİNOKS	420.840.80	107.497.50	25.54	DEVAM EDİYOR	
		<b>Toplam KONYA</b>						<b>7.038.574.07</b>	<b>5.645.536.60</b>			
2011	TKMP- Dünya Bankası	KÜTAHYA	KTH-TVS	8	16.01.2012	25.01.2012	SAMSUN HARİTA	531.549.00	459.677.00	86.48	DEVAM EDİYOR	
2012	TKMP- KİK	KÜTAHYA	2	8	14.09.2012	24.09.2012	Seçilmiş Harita	845.041.20	190.375.20	22.53	DEVAM EDİYOR	
2012	TKMP- Dünya Bankası	KÜTAHYA	KTH-HSR	17	30.04.2012	09.05.2012	AKTAŞLAR HARİTA + GÜLDEM HARİTA ORTAK GİRİŞİMİ	945.964.00	758.084.00	80.14	DEVAM EDİYOR	
2012	TKMP- Dünya Bankası	KÜTAHYA	KTH-SMV	9	20.04.2012	30.04.2012	PEHLIVAN MÜHENDİSLİK	561.020.00	758.084.00	135.13	DEVAM EDİYOR	
		<b>Toplam KÜTAHYA</b>						<b>2.883.574.20</b>	<b>2.166.220.20</b>			
2012	TKMP- Dünya Bankası	MALATYA	MLT-MRK	30	30.04.2012	09.05.2012	ÖZERLER MÜHENDİSLİK	703.215.50	386.307.50	54.93	DEVAM EDİYOR	
		<b>Toplam MALATYA</b>						<b>703.215.50</b>	<b>386.307.50</b>			
2010	TKMP- Dünya Bankası	MANISA	MNS-KUL	12	07.07.2010	21.07.2010	DEVİRAN HARİTACILIK	1.318.393.50	1.335.949.50		BİTTİ	14.12.2011
2012	TKMP- KİK	MANISA	3	33	17.09.2012	27.09.2012	UNCUOĞLU HARİTA-İÇEL HARİTA İŞ ORTAKLIĞI	1.449.274.20	331.187.00	22.85	DEVAM EDİYOR	
2012	TKMP- Dünya Bankası	MANISA	MNS-ALH	31	26.09.2012	05.10.2012	Pehlivan Mühendislik	841.326.00	105.516.40	12.54	DEVAM EDİYOR	

**TAPU KADASTRO MODERNİZASYON PROJESİ (TKMP) İHALE ÖZET CETVELİ**

İHALE YILI	PROJE ADI	İL ADI	GRUP NO / SÖZLEŞME REFERANS NO	İHALE EDİLEN TOPLAM BİRİM SAYISI	SÖZLEŞME TARİHİ	YER TESLİMİ/İŞE BAŞLAMA TARİHİ	İHALE ÜZERİNDE KALAN FİRMA	SÖZLEŞME BEDELİ	ÖDENEN MİKTAR	NAKDİ GERÇEKLEŞME (%)	İŞİN DURUMU (BİTTİ/DEVAM EDİYOR)	İŞİN BİTİM TARİHİ
		<b>Toplam MANİSA</b>						<b>3.608.993,70</b>	<b>1.772.652,90</b>			
2010	TKMP- Dünya Bankası	MERSİN	MRS-ANM	33	17.05.2010	31.05.2010	ŞAHKAR HARİTA	1.503.376,80	1.880.401,60		BİTTİ	28.10.2011
2010	TKMP- Dünya Bankası	MERSİN	MRS-SLF	15	17.05.2010	31.05.2010	EGE HARİTAÇILIK + SAN MÜHENDİSLİK ORTAK GİRİŞİMİ	1.633.793,50	1.656.774,80		BİTTİ	09.09.2011
2010	TKMP- Dünya Bankası	MERSİN	MRS-MUT	8	29.06.2010	13.07.2010	ERİŞİM HARİTA -ÖZSER HARİTA ORTAK GİRİŞİMİ	845.313,00	698.871,50	82,68	DEVAM EDİYOR	
2012	TKMP- Dünya Bankası	MERSİN	MRS-ADZ	23			KAPLAN HARİTA	1.408.081,00	0,00	0,00	DEVAM EDİYOR	
		<b>Toplam MERSİN</b>						<b>5.390.564,30</b>	<b>4.236.047,90</b>			
2010	TKMP- Dünya Bankası	MUĞLA	MGL-FTH	10	02.07.2010	12.07.2010	DORUK HARİTA -YURTEKİMLİK HARİTA ORTAK GİRİŞİMİ	875.930,00	992.782,00		BİTTİ	05.09.2011
2011	TKMP- Dünya Bankası	MUĞLA	MGL-BDR	18	30.01.2012	09.02.2012	ÖZERLER + TUNA ORTAK GİRİŞİMİ	1.279.380,00	968.431,00	75,70	DEVAM EDİYOR	
2012	TKMP- Dünya Bankası	MUĞLA	MGL-BDR II	38			AKTAŞLAR HARİTA + GÜLDEM HARİTA ORTAK GİRİŞİMİ	1.695.837,40	0,00	0,00	DEVAM EDİYOR	
		<b>Toplam MUĞLA</b>						<b>3.851.147,40</b>	<b>1.921.213,00</b>			
2012	TKMP- Dünya Bankası	MUŞ	MUS-MRK	15	19.02.2013		GÜZELYURT AKARLAR	439.113,50	0,00	0,00	DEVAM EDİYOR	
		<b>Toplam MUŞ</b>						<b>439.113,50</b>	<b>0,00</b>			
2010	TKMP- Dünya Bankası	NEVŞEHİR	NVS-KOZ	13	08.12.2010	22.12.2010	ÖZÇETİN-ONFA ORTAK GİRİŞİMİ	888.425,70	835.794,70		BİTTİ	19.05.2012
		<b>Toplam NEVŞEHİR</b>						<b>888.425,70</b>	<b>835.794,70</b>			
2011	TKMP- Dünya Bankası	NIĞDE	NGD-ULK	12	20.01.2012	27.01.2012	AK MAKİNA HARİTA - KÜRE MÜHENDİSLİK ORTAK GİRİŞİMİ	894.591,00	564.619,00	63,11	DEVAM EDİYOR	
2012	TKMP- Dünya Bankası	NIĞDE	NGD-BOR	13	30.04.2012	07.05.2012	ADALYA MÜHENDİSLİK + FEZA İNŞAAT + GÜNEY MÜHENDİSLİK ORTAK GİRİŞİMİ	635.008,00	234.610,00	36,95	DEVAM EDİYOR	
		<b>Toplam NIĞDE</b>						<b>1.529.599,00</b>	<b>799.229,00</b>			
2010	TKMP- Dünya Bankası	ORDU	ORD-MRK	26	17.12.2010	31.12.2010	HAPA-TUNA-EMİROĞLU	1.466.261,30	1.808.031,80		BİTTİ	08.08.2012
2010	TKMP- Dünya Bankası	ORDU	ORD-UNY	27	15.12.2010	29.12.2010	İLKE - AKDENİZ ORTAK GİRİŞİMİ	918.481,14	918.334,20		BİTTİ	28.12.2011
2012	TKMP- KIK	ORDU	6	26	13.09.2012	21.09.2012	BİLİM-BİLGE-NİZAM ORTAK GİRİŞİMİ	729.949,70	280.377,10	38,41	DEVAM EDİYOR	
2012	TKMP- Dünya Bankası	ORDU	ORD-UNY II	36	03.12.2012	12.12.2012	ÖZERLER MÜHENDİSLİK	1.284.417,00	0,00	0,00	DEVAM EDİYOR	

**TAPU KADASTRO MODERNİZASYON PROJESİ (TKMP) İHALE ÖZET CETVELİ**

İHALE YILI	PROJE ADI	İL ADI	GRUP NO / SÖZLEŞME REFERANS NO	İHALE EDİLEN TOPLAM BİRİM SAYISI	SÖZLEŞME TARİHİ	YER TESLİMİ/İŞE BAŞLAMA TARİHİ	İHALE ÜZERİNDE KALAN FİRMA	SÖZLEŞME BEDELİ	ÖDENEN MİKTAR	NAKDİ GERÇEKLEŞME (%)	İŞİN DURUMU (BİTTİ/DEVAM EDİYOR)	İŞİN BİTİM TARİHİ
		<b>Toplam ORDU</b>						<b>4.399.109,14</b>	<b>3.006.743,10</b>			
2010	TKMP- Dünya Bankası	OSMANIYE	OSM-MRK	28	17.05.2010	31.05.2010	BELDE-DOĞUŞ ORTAK GİRİŞİMİ	1.286.714,00	1.235.281,00		BİTTİ	09.02.2012
2010	TKMP- Dünya Bankası	OSMANIYE	OSM-KDR	44	30.06.2010	14.07.2010	Sebat Harita	1.870.761,50	18.19676,4	97,27	DEVAM EDİYOR	
		<b>Toplam OSMANİYE</b>						<b>3.157.475,50</b>	<b>3054957,4</b>			
2012	TKMP- Dünya Bankası	RİZE	RZE-MRK	15	13.09.2012	21.09.2012	ŞAHKAR HARİTA	603.795,00	0,00	0,00	DEVAM EDİYOR	
		<b>Toplam RİZE</b>						<b>603.795,00</b>	<b>0,00</b>			
2010	TKMP- Dünya Bankası	SAMSUN	SMS-TKE	6	09.12.2010	23.12.2010	UNCUOĞLUUĞUR	446.117,91	472.857,58		BİTTİ	28.12.2011
2011	TKMP- Dünya Bankası	SAMSUN	SMS-BFR	18	01.11.2011	10.11.2011	Enaş Harita	1.084.953,00	1.247.603,00		BİTTİ	29.11.2012
2012	TKMP- KİK	SAMSUN	3	18	13.09.2013	21.09.2012	AKSARAY-DORUK	801.435,20	300.176,00	37,45	DEVAM EDİYOR	
2012	TKMP- Dünya Bankası	SAMSUN	SMS-CNK	25	20.04.2012	30.04.2012	KÖRFEZ HARİTACILIK	778.952,20	599.027,00	76,90	DEVAM EDİYOR	
2012	TKMP- Dünya Bankası	SAMSUN	SMS-CRS	51	29.11.2012	06.12.2012	PELİT MİMARLIK + MRT HARİTA ORTAK GİRİŞİMİ	1.125.282,00	0,00	0,00	DEVAM EDİYOR	
		<b>Toplam SAMSUN</b>						<b>4.236.740,31</b>	<b>2.619.663,58</b>			
2012	TKMP- Dünya Bankası	SİNOP	SNP-MRK	23	29.11.2012	06.12.2012	ÖZÇETİN+YILDIZLAR+FERMUR İŞ ORTAKLIĞI	1.191.586,00	0,00	0,00	DEVAM EDİYOR	
		<b>Toplam SİNOP</b>						<b>1.191.586,00</b>	<b>0,00</b>			
2010	TKMP- Dünya Bankası	SİVAS	SVS-MRK	9	20.05.2010	03.06.2010	NADAŞ - FERMUR ORTAK GİRİŞİMİ	1.128.568,70	1.044.782,00		BİTTİ	16.09.2011
2011	TKMP- Dünya Bankası	SİVAS	SVS-MRK II	19	11.01.2012	17.01.2012	FERMUR + ÖZÇETİN + YILDIZLAR ORTAK GİRİŞİMİ	935.449,40	809.438,90	86,53	DEVAM EDİYOR	
2011	TKMP- Dünya Bankası	SİVAS	SVS-SUH	34	16.11.2011	18.11.2011	EMİ HARİTA	1.420.430,00	1.130.080,00	79,56	DEVAM EDİYOR	
2012	TKMP- KİK	SİVAS	2	16	17.09.2012	30.09.2012	Er-Me Mühendislik	1.457.004,00	259.757,50	17,83	DEVAM EDİYOR	
2012	TKMP- Dünya Bankası	SİVAS	SVS-ZRA	12	17.07.2012	24.07.2012	OSTEM HARİTA + ACAR-GİS İNŞAAT + ALTYAPI MÜHENDİSLİK ORTAK GİRİŞİMİ	1.057.675,00	580.587,50	54,89	DEVAM EDİYOR	
		<b>Toplam SİVAS</b>						<b>5.999.127,10</b>	<b>3.824.645,90</b>			
2011	TKMP- Dünya Bankası	TEKİRDAĞ	TKD-MRT	10	10.01.2012	18.01.2012	ADIM - CEMRE ORTAK GİRİŞİMİ	669.603,00	447.266,00	66,80	DEVAM EDİYOR	

**TAPU KADASTRO MODERNİZASYON PROJESİ (TKMP) İHALE ÖZET CETVELİ**

İHALE YILI	PROJE ADI	İL ADI	GRUP NO / SÖZLEŞME REFERANS NO	İHALE EDİLEN TOPLAM BİRİM SAYISI	SÖZLEŞME TARİHİ	YER TESLİMİ/İŞE BAŞLAMA TARİHİ	İHALE ÜZERİNDE KALAN FİRMA	SÖZLEŞME BEDELİ	ÖDENEN MİKTAR	NAKDİ GERÇEKLEŞME (%)	İŞİN DURUMU (BİTTİ/DEVAM EDİYOR)	İŞİN BİTİM TARİHİ
		<b>Toplam TEKRİDAĞ</b>						<b>669.603,00</b>	<b>447.266,00</b>			
2011	TKMP- Dünya Bankası	TOKAT	TKT-ERB	23	03.11.2011	11.11.2011	AKTAŞLAR HARİTA	972.283,00	876.969,50	90,20	DEVAM EDİYOR	
2011	TKMP- Dünya Bankası	TOKAT	TKT-ZLE	17	24.01.2012	02.02.2012	AT-AY - NİL - ÖZGÜN ORTAK GİRİŞİMİ	882.123,50	663.183,00	75,18	DEVAM EDİYOR	
2012	TKMP- KİK	TOKAT	2	17	12.09.2012	21.09.2012	AKDENİZ HARİTA	587.467,26	123.370,00	21,00	DEVAM EDİYOR	
2012	TKMP- Dünya Bankası	TOKAT	TKT-TRH	23	24.07.2012	02.08.2012	AKTAŞLAR HARİTA + GÜLDEM HARİTA ORTAK GİRİŞİMİ	1.068.949,00	490.354,00	45,87	DEVAM EDİYOR	
2012	TKMP- Dünya Bankası	TOKAT	TKT-ZLE II	17	19.02.2013		BELDE-DOĞUŞ ORTAK GİRİŞİMİ	913.885,00	0,00	0,00	DEVAM EDİYOR	
		<b>Toplam TOKAT</b>						<b>4.424.707,76</b>	<b>2.153.876,50</b>			
2010	TKMP- Dünya Bankası	TRABZON	TRB-AKC	37	01.03.2011	10.03.2011	EMİ HARİTA	1.734.637,90	1.977.282,85		BİTTİ	22.10.2012
2010	TKMP- Dünya Bankası	TRABZON	TRB-BSK	13	03.12.2010	17.12.2010	ÖZERLER MÜHENDİSLİK	667.742,62	767.185,35		BİTTİ	16.01.2012
2010	TKMP- Dünya Bankası	TRABZON	TRB-MRK	31	01.03.2011	11.03.2011	Şahkar-Haskar Orak Girişimi	1.618.474,96	1.752.481,40		BİTTİ	31.08.2012

**TAPU KADASTRO MODERNİZASYON PROJESİ (TKMP) İHALE ÖZET CETVELİ**

İHALE YILI	PROJE ADI	İL ADI	GRUP NO / SÖZLEŞME REFERANS NO	İHALE EDİLEN TOPLAM BİRİM SAYISI	SÖZLEŞME TARİHİ	YER TESLİMİ/İŞE BAŞLAMA TARİHİ	İHALE ÜZERİNDE KALAN FİRMA	SÖZLEŞME BEDELİ	ÖDENEN MİKTAR	NAKDİ GERÇEKLEŞME (%)	İŞİN DURUMU (BİTTİ/DEVAM EDİYOR)	İŞİN BİTİM TARİHİ
2012	TKMP- KİK	TRABZON	5	17	13.09.2012	27.09.2012	Hapa Mühendislik	841.975,00	290.292,00	34,48	DEVAM EDİYOR	
2012	TKMP- KİK	TRABZON	6	10	14.12.2012	20.12.2012	BİLİM-BİLGE-NIZAM ORTAK GİRİŞİMİ	574.082,90	0,00	0,00	DEVAM EDİYOR	
2012	TKMP- Dünya Bankası	TRABZON	TRB-MRK II	12			HAPA + EMİROĞLU ORTAK GİRİŞİMİ	677.153,00	0,00	0,00	DEVAM EDİYOR	
2012	TKMP- Dünya Bankası	TRABZON	TRB-VKR	43	14.11.2012	21.11.2012	Ereş Harita	1.367.298,51	0,00	0,00	DEVAM EDİYOR	
		<b>Toplam TRABZON</b>						<b>7.481.364,89</b>	<b>4.787.241,60</b>			
2009	TKMP- Dünya Bankası	UŞAK	USK-MRK	9	26.08.2009	09.09.2009	KAAN İNŞAAT - MRT HARİTA ORTAK GİRİŞİMİ	749.911,00	910.290,00		BİTTİ	19.04.2011
2011	TKMP- Dünya Bankası	UŞAK	USK-BNZ	9	20.01.2012	30.01.2012	HAPA + EMİROĞLU ORTAK GİRİŞİMİ	949.493,00	890.683,30	93,81	DEVAM EDİYOR	
2012	TKMP- Dünya Bankası	UŞAK	USK-MRK-II	10	26.09.2012	05.10.2012	Pehlivan Mühendislik	753.285,00	278.584,00	36,98	DEVAM EDİYOR	
		<b>Toplam UŞAK</b>						<b>2.452.689,00</b>	<b>2.079.557,30</b>			
2009	TKMP- Dünya Bankası	YOZGAT	YZG-SRG	16	25.08.2009	08.09.2009	GEOGİS KENT BİLGİ SİSTEMLERİ	1.369.641,25	1.342.494,50		BİTTİ	10.01.2011
2010	TKMP- Dünya Bankası	YOZGAT	YZG-AKD	17	14.05.2010	24.05.2010	GÜZELYURT AKARLAR HARİTA - ADALYA MÜHENDİSLİK ORTAK GİRİŞİMİ	736.685,15	788.057,40		BİTTİ	03.05.2012
2010	TKMP- Dünya Bankası	YOZGAT	YZG-BGZ	16	01.03.2011	14.03.2011	ALYA PROJE	1.463.196,50	1.521.615,00		BİTTİ	01.06.2012
2010	TKMP- Dünya Bankası	YOZGAT	YZG-MRK	8	10.12.2012	20.12.2012	ALYA PROJE	683.193,00	947.112,00		BİTTİ	13.02.2012
2010	TKMP- Dünya Bankası	YOZGAT	YZG-YRK	22	17.05.2010	26.05.2010	DEVİRAN HARİTACILIK	1.500.038,50	1.500.008,50		BİTTİ	12.09.2011
2012	TKMP- Dünya Bankası	YOZGAT	YZG-BGZ II	19	24.09.2012	01.10.2012	ALYA PROJE	1.696.566,00	371.357,00	21,89	DEVAM EDİYOR	
2012	TKMP- Dünya Bankası	YOZGAT	YZG-SRG II	11	11.05.2012	18.05.2012	SAN MÜHENDİK + EGGE HARİTACILIK ORTAK GİRİŞİMİ	946.646,71	449.624,72	47,50	DEVAM EDİYOR	
		<b>Toplam YOZGAT</b>						<b>8.395.957,11</b>	<b>6.920.269,12</b>			
2012	TKMP- Dünya Bankası	ZONGULDAK	ZNG-ERG	13	13.09.2012	20.09.2012	ŞAHKAR HARİTA	575.280,50	98.831,50	17,18	DEVAM EDİYOR	
2012	TKMP- Dünya Bankası	ZONGULDAK	ZNG-MRK	25	10.05.2012	18.05.2012	Hapa Mühendislik	667.722,60	284.804,65	42,65	DEVAM EDİYOR	
		<b>Toplam ZONGULDAK</b>						<b>1.243.003,10</b>	<b>383.636,15</b>			
		<b>Genel Toplam</b>						<b>185.646.143,20</b>	<b>118.744.486,14</b>			

## Z/B KADASTROSU İHALELERİ ÖZET BİLGİ CETVELİ

İHALE YILI	PROJE ADI	İL ADI	GRUP NO / SÖZLEŞME REFERANS NO	İHALE EDİLEN TOPLAM BİRİM SAYISI	SÖZLEŞME TARİHİ	YER TESLİMİ/İŞE BAŞLAMA TARİHİ	İHALE ÜZERİNDE KALAN FİRMA	SÖZLEŞME BEDELİ	ÖDENEN MİKTAR	NAKDİ GERÇEKLEŞME (%)	İŞİN DURUMU (BİTTİ/DEVAM EDİYOR)	İŞİN BİTİM TARİHİ
2009	2-B	ADANA	1	38	31.08.2009	14.09.2009	BULUT HARITA	700.755,98	709.628,06		BİTTİ	13.08.2010
2009	2-B	ADANA	2	85	05.10.2009	19.10.2009	GÜNKA HARITA	934.602,00	219.849,42		BİTTİ	16.06.2010
2009	2-B	ADANA	3	70	30.10.2009	13.11.2009	Erastanlar Mühendislik	1.058.911,30	128.201,09		BİTTİ	24.06.2010
2012	2-B	ADANA	5	48	20.09.2012	25.09.2012	OSTEM HARITA	402.331,00	155.956,40	38,76	DEVAM EDİYOR	
		<b>Toplam ADANA</b>						<b>3.096.600,28</b>	<b>1.213.634,97</b>			
2011	2-B	AFYONKARAHİSAR	1	2	26.12.2011	30.12.2011	EGE HARITACILIK	39.803,95	37.863,21		BİTTİ	23.07.2012
2011	2-B	AFYONKARAHİSAR	2	2	26.12.2011	30.12.2011	EGE HARITACILIK	42.418,36	42.380,50		BİTTİ	07.08.2012
2011	2-B	AFYONKARAHİSAR	3	4	26.12.2011	30.12.2011	EGE HARITACILIK	43.538,65	42.803,09		BİTTİ	17.07.2012
2011	2-B	AFYONKARAHİSAR	4	4	26.12.2011	30.12.2011	EGE HARITACILIK	39.726,35	36.542,70		BİTTİ	07.08.2012
2011	2-B	AFYONKARAHİSAR	5	3	26.12.2011	30.12.2011	EGE HARITACILIK	38.730,26	36.237,32		BİTTİ	17.07.2012
2011	2-B	AFYONKARAHİSAR	6	1	06.01.2012	10.01.2012	EGE HARITACILIK	42.108,46	42.108,46		BİTTİ	07.08.2012
		<b>Toplam AFYONKARAHİSAR</b>						<b>246.326,03</b>	<b>237.935,28</b>			
2011	2-B	ANKARA	9	13	27.12.2011	29.12.2011	İNAN MÜHENDİSLİK	49.265,06	35.214,26		BİTTİ	16.07.2012
2011	2-B	ANKARA	10	3	28.12.2011	02.01.2012	BULUT HARITA	49.011,70	47.273,27		BİTTİ	10.07.2012
2011	2-B	ANKARA	11	9	27.12.2011	29.12.2011	İNAN MÜHENDİSLİK	47.233,02	45.814,41		BİTTİ	16.07.2012
2011	2-B	ANKARA	3	4	29.12.2011	02.01.2012	LAÇIN İNŞAAT	54.826,39	10.518,42	19,18	DEVAM EDİYOR	
2011	2-B	ANKARA	4	4	29.12.2011	02.01.2012	LAÇIN İNŞAAT	57.939,70	11.913,00	20,56	DEVAM EDİYOR	
2011	2-B	ANKARA	5	5	29.12.2011	02.01.2012	LAÇIN İNŞAAT	58.116,40	11.777,91	20,27	DEVAM EDİYOR	
2011	2-B	ANKARA	6	5	29.12.2011	02.01.2012	LAÇIN İNŞAAT	57.509,40	11.745,96	20,42	DEVAM EDİYOR	
2011	2-B	ANKARA	7	9	29.12.2011	02.01.2012	LAÇIN İNŞAAT	56.982,45	11.622,12	20,40	DEVAM EDİYOR	

## Z/B KADASTROSU İHALELERİ ÖZET BİLGİ CETVELİ

İHALE YILI	PROJE ADI	İL ADI	GRUP NO / SÖZLEŞME REFERANS NO	İHALE EDİLEN TOPLAM BİRİM SAYISI	SÖZLEŞME TARİHİ	YER TESLİMİ/İŞE BAŞLAMA TARİHİ	İHALE ÜZERİNDE KALAN FİRMA	SÖZLEŞME BEDELİ	ÖDENEN MİKTAR	NAKDİ GERÇEKLEŞME (%)	İŞİN DURUMU (BİTTİ/DEVAM EDİYOR)	İŞİN BİTİM TARİHİ
2011	2-B	ANKARA	8	3	29.12.2011	02.01.2012	LAÇIN İNŞAAT	58.480,15	5.548,01	9,49	DEVAM EDİYOR	
		<b>Toplam ANKARA</b>						<b>489.364,27</b>	<b>191.427,36</b>			
2009	2-B	ANTALYA	1	111	17.09.2009	01.10.2009	BULUT HARİTA	1.858.607,04	1.740.735,13		BİTTİ	13.09.2010
2009	2-B	ANTALYA	3	102	05.11.2009	19.11.2009	KAPLAN HARİTA	1.592.154,00	1.704.521,00		BİTTİ	12.11.2010
2010	2-B	ANTALYA	2	87	09.06.2010	23.06.2010	Eraslanlar Mühendislik	1.111.635,00	1.095.704,46		BİTTİ	13.06.2011
2011	2-B	ANTALYA	8	1	26.12.2011	02.01.2012	PRIZMA MÜHENDİSLİK	65.263,58	78.314,00		BİTTİ	30.05.2012
2011	2-B	ANTALYA	5	14	27.12.2011	02.01.2012	SİMGE-AKTÜR ORTAK GİRİŞİMİ	89.481,00	58.154,40	64,99	DEVAM EDİYOR	
2011	2-B	ANTALYA	6	22	27.12.2011	02.01.2012	LAMDA MÜHENDİSLİK	37.364,97	31.549,77	84,44	DEVAM EDİYOR	
2011	2-B	ANTALYA	7	25	27.12.2011	02.01.2012	LAMDA MÜHENDİSLİK	44.970,75	20.694,62	46,02	DEVAM EDİYOR	
2011	2-B	ANTALYA	9	25	09.01.2012	12.01.2012	MRT HARİTA	61.051,60	0,00	0,00	DEVAM EDİYOR	
		<b>Toplam ANTALYA</b>						<b>4.860.527,94</b>	<b>4.729.673,38</b>			
2009	2-B	AYDIN	2	99	12.10.2009	26.10.2009	BULUT HARİTA	1.087.905,90	224.941,00		BİTTİ	21.07.2010
		<b>Toplam AYDIN</b>						<b>1.087.905,90</b>	<b>224.941,00</b>			
2009	2-B	BALIKESİR	2	115	05.11.2009	19.11.2009	SAMSUN-PINAR O.G	1.441.407,00	1.042.118,60		BİTTİ	16.07.2010
2010	2-B	BALIKESİR	3	115	09.06.2010	23.06.2010	MEKAN HARİTA	2.026.417,00	1.642.110,89		BİTTİ	27.10.2011
2011	2-B	BALIKESİR	4	7	10.12.2012	20.12.2012	ATAY PROJE	67.658,80	55.731,85		BİTTİ	13.07.2012
2011	2-B	BALIKESİR	5	13	10.12.2012	20.12.2012	ATAY PROJE	69.190,40	68.559,30		BİTTİ	13.07.2012
		<b>Toplam BALIKESİR</b>						<b>3.604.673,20</b>	<b>2.808.520,64</b>			
2011	2-B	BOLU	1	5	26.12.2011	30.12.2011	KONAK HARİTA	42.687,81	34.923,22		BİTTİ	10.08.2012
2011	2-B	BOLU	3	3	26.12.2011	30.12.2011	KONAK HARİTA	56.229,04	44.603,00		BİTTİ	19.09.2012

**Z/B KADASTROSU İHALELERİ ÖZET BİLGİ CETVELİ**

İHALE YILI	PROJE ADI	İL ADI	GRUP NO / SÖZLEŞME REFERANS NO	İHALE EDİLEN TOPLAM BİRİM SAYISI	SÖZLEŞME TARİHİ	YER TESLİMİ/İŞE BAŞLAMA TARİHİ	İHALE ÜZERİNDE KALAN FİRMA	SÖZLEŞME BEDELİ	ÖDENEN MİKTAR	NAKDİ GERÇEKLEŞME (%)	İŞİN DURUMU (BİTTİ/DEVAM EDİYOR)	İŞİN BİTİM TARİHİ
2011	2-B	BOLU	4	4	26.12.2011	30.12.2011	KONAK HARITA	55.650,00	46.061,24		BİTTİ	09.10.2012
2011	2-B	BOLU	10	6	09.01.2012	11.01.2012	YILDIZLAR HARITA	44.963,65	36.017,34		BİTTİ	25.11.2012
2011	2-B	BOLU	5	27	28.12.2011	02.01.2012	AKTAŞLAR HARITA	68.416,42	49.737,88	72,70	DEVAM EDİYOR	
2011	2-B	BOLU	6	19	28.12.2011	02.01.2012	AKTAŞLAR HARITA	76.192,53	32.602,56	42,79	DEVAM EDİYOR	
2011	2-B	BOLU	7	21	28.12.2011	02.01.2012	AKTAŞLAR HARITA	73.678,65	63.318,63	85,94	DEVAM EDİYOR	
2011	2-B	BOLU	8	26	28.12.2011	02.01.2012	AKTAŞLAR HARITA	73.153,83	53.319,50	72,89	DEVAM EDİYOR	27.09.2012
		<b>Toplam BOLU</b>						<b>490.971,93</b>	<b>360.583,37</b>			
2011	2-B	BURDUR	1	7	20.12.2011	23.12.2011	YILDIZLAR HARITA	44.587,50	41.137,82		BİTTİ	28.08.2012
2011	2-B	BURDUR	2	15	20.12.2011	23.12.2011	ANG MÜHENDİSLİK	75.900,00	60.069,74		BİTTİ	27.07.2012
2011	2-B	BURDUR	3	1	28.12.2011	02.01.2012	EGE HARITACILIK	42.491,61	49.125,06		BİTTİ	05.09.2012
2011	2-B	BURDUR	5	1	28.12.2011	02.01.2012	EGE HARITACILIK	39.588,06	34.638,60		BİTTİ	10.09.2012
2011	2-B	BURDUR	6	1	28.12.2011	02.01.2012	EGE HARITACILIK	41.954,74	34.119,02		BİTTİ	28.08.2012
2011	2-B	BURDUR	7	1	28.12.2011	02.01.2012	EGE HARITACILIK	42.203,28	43.527,58		BİTTİ	28.08.2012
2011	2-B	BURDUR	8	2	28.12.2011	02.01.2012	EGE HARITACILIK	38.232,74	37.206,86		BİTTİ	10.07.2012
2011	2-B	BURDUR	9	1	28.12.2011	02.01.2012	EGE HARITACILIK	36.144,84	33.024,61		BİTTİ	10.07.2012
2011	2-B	BURDUR	10	20	20.12.2011	23.12.2011	ANG MÜHENDİSLİK	63.500,00	57.122,65		BİTTİ	19.07.2012
2011	2-B	BURDUR	11	13	20.12.2011	23.12.2011	ANG MÜHENDİSLİK	61.880,00	59.787,47		BİTTİ	24.08.2012
2011	2-B	BURDUR	12	15	28.12.2011	02.01.2012	EGE HARITACILIK	69.311,54	69.251,72		BİTTİ	13.06.2012
2011	2-B	BURDUR	4	16	29.12.2011	03.01.2012	LAÇIN İNŞAAT	70.372,25	18.302,42	26,01	FESH OLDU	
		<b>Toplam BURDUR</b>						<b>626.166,56</b>	<b>537.313,55</b>			

## Z/B KADASTROSU İHALELERİ ÖZET BİLGİ CETVELİ

İHALE YILI	PROJE ADI	İL ADI	GRUP NO / SÖZLEŞME REFERANS NO	İHALE EDİLEN TOPLAM BİRİM SAYISI	SÖZLEŞME TARİHİ	YER TESLİMİ/İŞE BAŞLAMA TARİHİ	İHALE ÜZERİNDE KALAN FİRMA	SÖZLEŞME BEDELİ	ÖDENEN MİKTAR	NAKDİ GERÇEKLEŞME (%)	İŞİN DURUMU (BİTTİ/DEVAM EDİYOR)	İŞİN BİTİM TARİHİ
2009	2-B	BURSA	1	136	04.09.2009	18.09.2009	KAPLAN HARİTA	691.870,00	632.363,90		BİTTİ	11.01.2011
2009	2-B	BURSA	2	107	08.10.2009	22.10.2009	GÜNKA HARİTA	787.885,00	566.932,74		BİTTİ	18.06.2010
2011	2-B	BURSA	4	25	28.12.2012	02.01.2012	ATAY PROJE	90.577,00	52.176,25	57,60	DEVAM EDİYOR	
2011	2-B	BURSA	5	31	28.12.2012	02.01.2012	GÜZELYURT AKARLAR	59.536,25	9.207,50	15,47	DEVAM EDİYOR	
2011	2-B	BURSA	6	12	28.12.2012	02.01.2012	CEBE HARİTA	73.471,20	42.796,04	58,25	DEVAM EDİYOR	
2011	2-B	BURSA	7	22	28.12.2012	02.01.2012	CEBE HARİTA	73.369,60	47.788,60	65,13	DEVAM EDİYOR	
2011	2-B	BURSA	8	7	28.12.2012	02.01.2012	CEBE HARİTA	53.662,40	46.520,10	86,69	DEVAM EDİYOR	
2011	2-B	BURSA	10	7	28.12.2012	02.01.2012	CEBE HARİTA	50.534,40	43.844,84	86,76	DEVAM EDİYOR	
2011	2-B	BURSA	11	3	28.12.2012	02.01.2012	CEBE HARİTA	53.374,40	45.288,00	84,85	DEVAM EDİYOR	
2011	2-B	BURSA	12	2	28.12.2012	02.01.2012	CEBE HARİTA	49.257,20	41.574,00	84,40	DEVAM EDİYOR	
2011	2-B	BURSA	13	2	28.12.2012	02.01.2012	YILDIZLAR HARİTA	39.399,95	0,00	0,00	DEVAM EDİYOR	
		<b>Toplam BURSA</b>						<b>2.022.937,40</b>	<b>1.528.491,97</b>			
2011	2-B	ÇANAKKALE	1	37	26.12.2011	05.01.2012	GÜNBEY MÜHENDİSLİK	119.953,50	116.307,10		BİTTİ	11.07.2012
		<b>Toplam ÇANAKKALE</b>						<b>119.953,50</b>	<b>116.307,10</b>			
2011	2-B	DENİZLİ	2	11	28.12.2012	02.01.2012	SAN MÜHENDİSLİK	59.310,36	61.059,98		BİTTİ	05.07.2012
2011	2-B	DENİZLİ	3	30	27.12.2012	02.01.2012	LİDER TEKNİK	67.812,00	0,00	0,00	DEVAM EDİYOR	
2011	2-B	DENİZLİ	4	24	27.12.2012	02.01.2012	LİDER TEKNİK	66.083,01	0,00	0,00	DEVAM EDİYOR	
2011	2-B	DENİZLİ	5	16	26.12.2012	02.01.2012	PRİZMA MÜHENDİSLİK	93.053,24	77.826,84	83,64	DEVAM EDİYOR	
2011	2-B	DENİZLİ	6	30	28.12.2012	02.01.2012	PRİZMA MÜHENDİSLİK	99.057,87	75.122,85	75,84	DEVAM EDİYOR	
		<b>Toplam DENİZLİ</b>						<b>385.316,48</b>	<b>214.009,67</b>			

## Z/B KADASTROSU İHALELERİ ÖZET BİLGİ CETVELİ

İHALE YILI	PROJE ADI	İL ADI	GRUP NO / SÖZLEŞME REFERANS NO	İHALE EDİLEN TOPLAM BİRİM SAYISI	SÖZLEŞME TARİHİ	YER TESLİMİ/İŞE BAŞLAMA TARİHİ	İHALE ÜZERİNDE KALAN FİRMA	SÖZLEŞME BEDELİ	ÖDENEN MİKTAR	NAKDİ GERÇEKLEŞME (%)	İŞİN DURUMU (BİTTİ/DEVAM EDİYOR)	İŞİN BİTİM TARİHİ
2011	2-B	DÜZCE	2	2	26.12.2011	02.01.2012	KONAK HARİTA	55.100,00	62.225,41		BİTTİ	02.09.2012
2011	2-B	DÜZCE	3	7	26.12.2011	02.01.2012	KONAK HARİTA	56.890,50	57.224,24		BİTTİ	02.09.2012
2011	2-B	DÜZCE	4	2	26.12.2011	02.01.2012	KONAK HARİTA	44.650,00	45.059,81		BİTTİ	02.09.2012
2011	2-B	DÜZCE	5	2	26.12.2011	02.01.2012	KONAK HARİTA	54.126,00	55.759,58		BİTTİ	02.09.2012
2011	2-B	DÜZCE	6	5	26.12.2011	02.01.2012	KONAK HARİTA	43.320,00	48.253,91		BİTTİ	02.09.2012
2011	2-B	DÜZCE	7	13	27.12.2011	30.12.2011	EMİROĞLU MÜHENDİSLİK	50.600,45	60.622,36		BİTTİ	30.08.2012
2011	2-B	DÜZCE	8	15	27.12.2011	30.12.2011	EMİROĞLU MÜHENDİSLİK	55.581,70	62.020,92		BİTTİ	30.08.2012
2011	2-B	DÜZCE	9	21	27.12.2011	30.12.2011	EMİROĞLU MÜHENDİSLİK	49.918,95	59.900,51		BİTTİ	30.08.2012
2011	2-B	DÜZCE	10	4	20.12.2011	23.12.2011	YILDIZLAR HARİTA	44.918,75	42.260,58		BİTTİ	12.09.2012
2011	2-B	DÜZCE	11	6	27.12.2011	30.12.2011	DĞN MÜHENDİSLİK	44.468,40	50.783,64		BİTTİ	30.08.2012
2011	2-B	DÜZCE	12	3	27.12.2011	30.12.2011	DĞN MÜHENDİSLİK	55.698,75	66.837,91		BİTTİ	30.08.2012
		<b>Toplam DÜZCE</b>						<b>555.273,50</b>	<b>610.948,87</b>			
2011	2-B	EDİRNE	2	12	29.12.2011	03.01.2012	ATAY PROJE	73.229,88	69.461,94	94,85	DEVAM EDİYOR	
2011	2-B	EDİRNE	3	11	29.12.2011	03.01.2012	KAAN İNŞAAT	79.445,93	75.105,84	94,54	DEVAM EDİYOR	
2011	2-B	EDİRNE	4	14	29.12.2011	03.01.2012	KAAN İNŞAAT	78.960,98	74.083,36	93,82	DEVAM EDİYOR	
		<b>Toplam EDİRNE</b>						<b>231.636,79</b>	<b>218.651,14</b>			
2011	2-B	ESKİŞEHİR	3	2	29.12.2011	03.01.2012	ATAY PROJE	61.666,92	61.616,56		BİTTİ	15.07.2012
2011	2-B	ESKİŞEHİR	8	6	29.12.2011	03.01.2012	ATAY PROJE	68.795,84	73.164,31		BİTTİ	15.07.2012
2011	2-B	ESKİŞEHİR	9	1	05.01.2012	09.01.2012	GÜLDEM HARİTA	42.874,60	42.874,60		BİTTİ	01.11.2012
2011	2-B	ESKİŞEHİR	2	13	27.12.2011	30.12.2011	LİDER TEKNİK	64.388,00	53.726,86	83,44	DEVAM EDİYOR	

**Z/B KADASTROSU İHALELERİ ÖZET BİLGİ CETVELİ**

İHALE YILI	PROJE ADI	İL ADI	GRUP NO / SÖZLEŞME REFERANS NO	İHALE EDİLEN TOPLAM BİRİM SAYISI	SÖZLEŞME TARİHİ	YER TESLİMİ/İŞE BAŞLAMA TARİHİ	İHALE ÜZERİNDE KALAN FİRMA	SÖZLEŞME BEDELİ	ÖDENEN MİKTAR	NAKDİ GERÇEKLEŞME (%)	İŞİN DURUMU (BİTTİ/DEVAM EDİYOR)	İŞİN BİTİM TARİHİ
2011	2-B	ESKİŞEHİR	4	5	27.12.2011	30.12.2011	LİDER TEKNİK	52.154,92	45.370,22	86,99	DEVAM EDİYOR	
2011	2-B	ESKİŞEHİR	5	7	27.12.2011	30.12.2011	İNAN MÜHENDİSLİK	55.935,55	49.772,16	88,98	DEVAM EDİYOR	
2011	2-B	ESKİŞEHİR	6	11	27.12.2011	30.12.2011	LİDER TEKNİK	64.575,49	50.528,30	78,25	DEVAM EDİYOR	
2011	2-B	ESKİŞEHİR	7	10	27.12.2011	30.12.2011	LİDER TEKNİK	61.678,72	50.293,06	81,54	DEVAM EDİYOR	
		<b>Toplam ESKİŞEHİR</b>						<b>472.070,04</b>	<b>427.346,07</b>			
2011	2-B	HATAY	4	1	27.12.2011	30.12.2011	İMAR HARİTA	48.990,00	50.606,50		BİTTİ	13.07.2012
2011	2-B	HATAY	2	5	28.12.2011	30.12.2011	LAÇIN İNŞAAT	49.262,98	0,00	0,00	FESİH OLDU	
2011	2-B	HATAY	3	4	28.12.2011	30.12.2011	LAÇIN İNŞAAT	48.612,70	21.256,00	43,73	FESİH OLDU	
2011	2-B	HATAY	5	4	28.12.2011	30.12.2011	LAÇIN İNŞAAT	47.396,88	4.500,00	9,49	FESİH OLDU	
2011	2-B	HATAY	6	17	28.12.2011	30.12.2011	LAÇIN İNŞAAT	51.718,85	11.860,00	22,93	FESİH OLDU	
2011	2-B	HATAY	7	9	28.12.2011	30.12.2011	LAÇIN İNŞAAT	51.543,76	11.160,00	21,65	FESİH OLDU	
2011	2-B	HATAY	8	18	28.12.2011	30.12.2011	LAÇIN İNŞAAT	49.045,58	7.380,00	15,05	FESİH OLDU	
		<b>Toplam HATAY</b>						<b>346.570,75</b>	<b>106.762,50</b>			
2011	2-B	İSPARTA	1	23	28.12.2011	02.01.2012	SAĞBAŞ MÜHENDİSLİK	70.020,00	72.406,60		BİTTİ	01.10.2012
2011	2-B	İSPARTA	2	24	28.12.2011	02.01.2012	SAĞBAŞ MÜHENDİSLİK	69.945,00	50.230,60	71,81	DEVAM EDİYOR	
		<b>Toplam İSPARTA</b>						<b>139.965,00</b>	<b>122.637,20</b>			
2009	2-B	İSTANBUL	1	89	17.09.2009	01.10.2009	BULUT HARİTA	1.426.228,69	1.708.779,55		BİTTİ	15.03.2011
2009	2-B	İSTANBUL	2	82	06.11.2009	20.11.2009	KAPLAN HARİTA	1.486.839,00	1.180.465,60		BİTTİ	15.03.2011
		<b>Toplam İSTANBUL</b>						<b>2.913.067,69</b>	<b>2.889.245,15</b>			
2009	2-B	İZMİR	1	75	31.08.2009	14.09.2009	BULUT HARİTA	946.893,75	917.974,90		BİTTİ	19.07.2010

## Z/B KADASTROSU İHALELERİ ÖZET BİLGİ CETVELİ

İHALE YILI	PROJE ADI	İL ADI	GRUP NO / SÖZLEŞME REFERANS NO	İHALE EDİLEN TOPLAM BİRİM SAYISI	SÖZLEŞME TARİHİ	YER TESLİMİ/İŞE BAŞLAMA TARİHİ	İHALE ÜZERİNDE KALAN FİRMA	SÖZLEŞME BEDELİ	ÖDENEN MİKTAR	NAKDİ GERÇEKLEŞME (%)	İŞİN DURUMU (BİTTİ/DEVAM EDİYOR)	İŞİN BİTİM TARİHİ
2009	2-B	İZMİR	2	54	23.10.2009	06.11.2009	GÜNKA HARİTA	625.310,00	527.242,45		BİTTİ	02.07.2010
		Toplam İZMİR						1.572.203,75	1.445.217,35			
2011	2-B	KAHRAMANMARAŞ	2	8	27.12.2011	30.12.2011	MSB HARİTA	55.845,25	54.062,24	96,81	DEVAM EDİYOR	
2011	2-B	KAHRAMANMARAŞ	3	18	27.12.2011	30.12.2011	MSB HARİTA	68.964,45	67.437,20	97,79	DEVAM EDİYOR	
2011	2-B	KAHRAMANMARAŞ	4	17	27.12.2011	30.12.2011	LAÇIN İNŞAAT	69.261,50	0,00	0,00	DEVAM EDİYOR	
2011	2-B	KAHRAMANMARAŞ	5	11	27.12.2011	30.12.2011	MSB HARİTA	54.312,00	40.534,86	74,63	DEVAM EDİYOR	
2011	2-B	KAHRAMANMARAŞ	6	14	27.12.2011	30.12.2011	MSB HARİTA	50.490,15	48.929,70	96,91	DEVAM EDİYOR	
2011	2-B	KAHRAMANMARAŞ	7	1	27.12.2011	30.12.2011	MSB HARİTA	65.527,25	63.576,50	97,02	DEVAM EDİYOR	
2011	2-B	KAHRAMANMARAŞ	8	9	27.12.2011	30.12.2011	MSB HARİTA	62.257,95	57.773,86	92,80	DEVAM EDİYOR	
2011	2-B	KAHRAMANMARAŞ	9	18	27.12.2011	30.12.2011	MSB HARİTA	50.738,50	49.649,10	97,85	DEVAM EDİYOR	
		Toplam KAHRAMANMARAŞ						477.397,05	381.963,46			
2011	2-B	KARABÜK	1	14	28.12.2011	30.12.2011	SÜMER PLANLAMA	93.990,00	98.885,36		BİTTİ	03.08.2012
2011	2-B	KARABÜK	2	23	28.12.2011	30.12.2011	SÜMER PLANLAMA	54.754,90	39.996,75		BİTTİ	04.07.2012
		Toplam KARABÜK						148.744,90	138.882,13			
2011	2-B	KASTAMONU	2	26	27.12.2011	30.12.2011	SÜMER PLANLAMA	88.099,05	63.500,50	72,08	DEVAM EDİYOR	
2011	2-B	KASTAMONU	3	17	27.12.2011	30.12.2011	SÜMER PLANLAMA	58.323,80	38.770,80	66,48	DEVAM EDİYOR	
		Toplam KASTAMONU						146.422,85	102.271,30			
2011	2-B	KIRIKKALE	2	3	29.12.2011	02.01.2012	ATAY PROJE	62.265,90	61.533,00		BİTTİ	20.07.2012
2011	2-B	KIRIKKALE	3	1	20.12.2011	23.12.2011	ÖZÇETİN HARİTA	46.243,45	48.079,29		BİTTİ	26.07.2012
2011	2-B	KIRIKKALE	4	1	20.12.2011	23.12.2011	ÖZÇETİN HARİTA	48.374,72	48.870,28		BİTTİ	20.07.2012

**Z/B KADASTROSU İHALELERİ ÖZET BİLGİ CETVELİ**

İHALE YILI	PROJE ADI	İL ADI	GRUP NO / SÖZLEŞME REFERANS NO	İHALE EDİLEN TOPLAM BİRİM SAYISI	SÖZLEŞME TARİHİ	YER TESLİMİ/İŞE BAŞLAMA TARİHİ	İHALE ÜZERİNDE KALAN FİRMA	SÖZLEŞME BEDELİ	ÖDENEN MİKTAR	NAKDİ GERÇEKLEŞME (%)	İŞİN DURUMU (BİTTİ/DEVAM EDİYOR)	İŞİN BİTİM TARİHİ
2011	2-B	KIRIKKALE	5	5	28.12.2011	02.01.2012	SÜMER PLANLAMA	48.044,55	53.285,92		BİTTİ	12.07.2012
2011	2-B	KIRIKKALE	6	2	27.12.2011	30.12.2011	GÜL MÜHENDİSLİK	46.801,55	44.266,00		BİTTİ	26.06.2012
2011	2-B	KIRIKKALE	7	1	20.12.2011	23.12.2011	ÖZÇETİN HARİTA	44.674,20	41.399,72		BİTTİ	07.07.2012
2011	2-B	KIRIKKALE	8	2	20.12.2011	23.12.2011	ÖZÇETİN HARİTA	48.863,35	56.891,05		BİTTİ	06.07.2012
2011	2-B	KIRIKKALE	9	4	27.12.2011	30.12.2011	GÜL MÜHENDİSLİK	55.840,40	66.454,00		BİTTİ	03.07.2012
2011	2-B	KIRIKKALE	10	1	20.12.2011	23.12.2011	ÖZÇETİN HARİTA	44.810,70	40.798,29		BİTTİ	06.07.2012
2011	2-B	KIRIKKALE	11	1	09.01.2012	11.01.2012	YILDIZLAR HARİTA	36.562,70	37.827,15		BİTTİ	26.07.2012
2011	2-B	KIRIKKALE	12	1	09.01.2012	11.01.2012	YILDIZLAR HARİTA	35.678,60	38.907,50		BİTTİ	26.07.2012
		<b>Toplam KIRIKKALE</b>						<b>518.160,12</b>	<b>537.312,20</b>			
2011	2-B	KIRIKLARELİ	1	1	20.12.2011	22.12.2011	YILDIZLAR HARİTA	59.161,34	55.305,54		BİTTİ	31.07.2012
2011	2-B	KIRIKLARELİ	2	8	20.12.2011	22.12.2011	YILDIZLAR HARİTA	46.892,76	45.796,79		BİTTİ	18.10.2012
2011	2-B	KIRIKLARELİ	11	1	29.12.2011	30.12.2011	YILDIZLAR HARİTA	40.654,95	23.363,86		BİTTİ	19.04.2012
2011	2-B	KIRIKLARELİ	15	1	09.01.2012	13.01.2012	YILDIZLAR HARİTA	34.676,05	26.468,02		BİTTİ	11.05.2012
2011	2-B	KIRIKLARELİ	16	1	09.01.2012	13.01.2012	YILDIZLAR HARİTA	32.460,95	27.017,88		BİTTİ	11.05.2012
2011	2-B	KIRIKLARELİ	17	1	05.01.2012	09.01.2012	GÜLDEM HARİTA	34.492,00	30.714,56		BİTTİ	10.08.2012
2011	2-B	KIRIKLARELİ	18	1	05.01.2012	09.01.2012	GÜLDEM HARİTA	34.676,65	34.175,04		BİTTİ	02.05.2012
2011	2-B	KIRIKLARELİ	3	2	29.12.2011	30.12.2011	GÜZELYURT AKARLAR	52.676,55	22.217,10		DEVAM EDİYOR	
2011	2-B	KIRIKLARELİ	4	16	29.12.2011	30.12.2011	GÜZELYURT AKARLAR	42.224,28	13.361,45		DEVAM EDİYOR	
2011	2-B	KIRIKLARELİ	5	4	29.12.2011	30.12.2011	GÜZELYURT AKARLAR	35.550,98	13.425,80		DEVAM EDİYOR	
2011	2-B	KIRIKLARELİ	6	3	29.12.2011	30.12.2011	GÜZELYURT AKARLAR	53.612,60	8.233,90		DEVAM EDİYOR	

**2/B KADASTROSU İHALELERİ ÖZET BİLGİ CETVELİ**

İHALE YILI	PROJE ADI	İL ADI	GRUP NO / SÖZLEŞME REFERANS NO	İHALE EDİLEN TOPLAM BİRİM SAYISI	SÖZLEŞME TARİHİ	YER TESLİMİ/İŞE BAŞLAMA TARİHİ	İHALE ÜZERİNDE KALAN FİRMA	SÖZLEŞME BEDELİ	ÖDENEN MİKTAR	NAKDİ GERÇEKLEŞME (%)	İŞİN DURUMU (BİTTİ/DEVAM EDİYOR)	İŞİN BİTİM TARİHİ
2011	2-B	KIRKLARELİ	7	2	29.12.2011	30.12.2011	GÜZELYURT AKARLAR	55.582,36	32.019,60	57,61	DEVAM EDİYOR	
2011	2-B	KIRKLARELİ	8	7	29.12.2011	30.12.2011	GÜZELYURT AKARLAR	51.202,37	26.032,90	50,84	DEVAM EDİYOR	
2011	2-B	KIRKLARELİ	9	7	29.12.2011	30.12.2011	GÜZELYURT AKARLAR	57.271,86	29.916,85	52,24	DEVAM EDİYOR	
2011	2-B	KIRKLARELİ	10	9	29.12.2011	30.12.2011	GÜZELYURT AKARLAR	55.213,15	36.246,50	65,65	DEVAM EDİYOR	
2011	2-B	KIRKLARELİ	12	4	29.12.2011	30.12.2011	GÜZELYURT AKARLAR	56.242,68	24.339,15	43,28	DEVAM EDİYOR	
2011	2-B	KIRKLARELİ	13	2	29.12.2011	30.12.2011	GÜZELYURT AKARLAR	47.966,79	41.844,60	87,24	DEVAM EDİYOR	
2011	2-B	KIRKLARELİ	14	4	29.12.2011	30.12.2011	GÜZELYURT AKARLAR	51.465,79	43.690,25	84,89	DEVAM EDİYOR	
		<b>Toplam KIRKLARELİ</b>						<b>842.024,11</b>	<b>534.169,79</b>			
2011	2-B	KOCAELİ	3	12	09.01.2012	12.01.2012	YILDIZLAR HARİTA	52.657,10	53.366,20		BİTTİ	07.09.2012
2011	2-B	KOCAELİ	2	11	29.12.2011	11.01.2012	BELDE-DOĞUŞ ORTAK GİRİŞİMİ	53.865,73	0,00	0,00	DEVAM EDİYOR	
2011	2-B	KOCAELİ	4	12	04.01.2012	05.01.2012	AKTAŞLAR HARİTA	49.684,20	41.904,66	84,34	DEVAM EDİYOR	
2011	2-B	KOCAELİ	5	28	06.01.2012	11.01.2012	BELDE-DOĞUŞ ORTAK GİRİŞİMİ	49.655,00	43.174,17	86,95	DEVAM EDİYOR	
		<b>Toplam KOCAELİ</b>						<b>205.862,03</b>	<b>138.445,03</b>			
2011	2-B	KÜTAHYA	2	36	28.12.2011	30.12.2011	SAĞBAŞ MÜHENDİSLİK	68.156,91	57.415,03	84,24	DEVAM EDİYOR	
2011	2-B	KÜTAHYA	3	34	28.12.2011	30.12.2011	SAĞBAŞ MÜHENDİSLİK	70.269,56	59.214,08	84,27	DEVAM EDİYOR	
2011	2-B	KÜTAHYA	4	11	27.12.2011	02.01.2012	LİDER-ANADOLU ORTAK GİRİŞİMİ	69.058,06	76.226,30	110,38	DEVAM EDİYOR	
		<b>Toplam KÜTAHYA</b>						<b>207.484,53</b>	<b>192.855,41</b>			
2009	2-B	MERSİN	1	29	08.10.2009	22.10.2009	BULUT HARİTA	490.696,00	573.074,54		BİTTİ	26.07.2010
2009	2-B	MERSİN	2	83	05.11.2009	19.11.2009	KAPLAN HARİTA	1.351.861,00	1.143.295,37		BİTTİ	14.09.2010
2009	2-B	MERSİN	3	80	23.10.2009	06.11.2009	GÜNKA HARİTA	699.300,00	740.075,45		BİTTİ	02.07.2010

**2/B KADASTROSU İHALELERİ ÖZET BİLGİ CETVELİ**

İHALE YILI	PROJE ADI	İL ADI	GRUP NO / SÖZLEŞME REFERANS NO	İHALE EDİLEN TOPLAM BİRİM SAYISI	SÖZLEŞME TARİHİ	YER TESLİMİ/İŞE BAŞLAMA TARİHİ	İHALE ÜZERİNDE KALAN FİRMA	SÖZLEŞME BEDELİ	ÖDENEN MİKTAR	NAKİ GERÇEKLEŞME (%)	İŞİN DURUMU (BİTTİ/DEVAM EDİYOR)	İŞİN BİTİM TARİHİ
2009	2-B	MERSİN	4	68	23.10.2009	06.11.2009	KÖREZ HARİTAÇILIK	832.109,60	632.583,24		BİTTİ	08.06.2010
		<b>Toplam MERSİN</b>						<b>3.373.966,60</b>	<b>3.089.028,60</b>			
2009	2-B	MUĞLA	1	56	31.08.2009	14.09.2009	KAPLAN HARİTA	815.433,00	978.494,30		BİTTİ	06.08.2010
2009	2-B	MUĞLA	2	91	30.10.2009	13.11.2009	BULUT HARİTA	1.090.296,78	965.283,59		BİTTİ	19.08.2010
2009	2-B	MUĞLA	3	63	09.10.2009	23.10.2009	BULUT HARİTA	485.793,00	485.776,13		BİTTİ	19.08.2010
2011	2-B	MUĞLA	5	1	05.01.2012	10.01.2012	BORAT-PRIZMA ORTAK GİRİŞİMİ	48.855,23	58.576,97		BİTTİ	05.10.2012
2011	2-B	MUĞLA	6	4	26.12.2012	30.12.2011	GÜNEY MÜHENDİSLİK	58.864,22	63.612,02		BİTTİ	29.06.2012
2011	2-B	MUĞLA	4	9	04.01.2012	10.01.2012	BORAT-PRIZMA ORTAK GİRİŞİMİ	71.917,18	56.340,00	78,34	DEVAM EDİYOR	
		<b>Toplam MUĞLA</b>						<b>2.571.159,41</b>	<b>2.608.083,01</b>			
2009	2-B	SAKARYA	1	121	23.11.2009	07.12.2009	BULUT HARİTA	1.891.166,76	2.007.540,70		BİTTİ	08.10.2010
2009	2-B	SAKARYA	2	68	08.10.2009	22.10.2009	BELDE-DOĞUŞ ORTAK GİRİŞİMİ	446.730,00	456.831,62		BİTTİ	10.11.2010
2011	2-B	SAKARYA	9	11	20.12.2011	23.12.2011	YILDIZLAR HARİTA	89.043,02	82.605,17		BİTTİ	18.08.2012
2011	2-B	SAKARYA	10	9	22.12.2011	27.12.2012	FERMUR HARİTA	90.179,83	88.669,72		BİTTİ	17.09.2012
2011	2-B	SAKARYA	12	5	22.12.2011	27.12.2012	FERMUR HARİTA	68.012,64	62.962,94		BİTTİ	05.09.2012
2011	2-B	SAKARYA	13	3	27.12.2011	30.12.2011	PINAR HARİTA	88.903,46	93.583,57		BİTTİ	25.08.2012
2011	2-B	SAKARYA	14	2	22.12.2011	27.12.2012	FERMUR HARİTA	72.926,51	68.657,73		BİTTİ	28.08.2012
2011	2-B	SAKARYA	15	3	22.12.2011	27.12.2012	FERMUR HARİTA	75.023,49	73.611,13		BİTTİ	07.09.2012
2011	2-B	SAKARYA	16	2	22.12.2011	27.12.2012	FERMUR HARİTA	59.965,63	58.832,92		BİTTİ	28.08.2013
2011	2-B	SAKARYA	17	3	22.12.2011	27.12.2012	FERMUR HARİTA	68.050,67	63.824,43		BİTTİ	05.09.2012
2011	2-B	SAKARYA	21	8	22.12.2011	27.12.2011	OSTEM HARİTA	96.513,10	115.310,91		BİTTİ	11.07.2012

**Z/B KADASTROSU İHALELERİ ÖZET BİLGİ CETVELİ**

İHALE YILI	PROJE ADI	İL ADI	GRUP NO / SÖZLEŞME REFERANS NO	İHALE EDİLEN TOPLAM BİRİM SAYISI	SÖZLEŞME TARİHİ	YER TESLİMİ/İŞE BAŞLAMA TARİHİ	İHALE ÜZERİNDE KALAN FİRMA	SÖZLEŞME BEDELİ	ÖDENEN MİKTAR	NAKDİ GERÇEKLEŞME (%)	İŞİN DURUMU (BİTTİ/DEVAM EDİYOR)	İŞİN BİTİM TARİHİ
2011	2-B	SAKARYA	23	2	22.12.2011	27.12.2011	DETAJ HARİTA	77.631,25	47.000,52		BİTTİ	08.07.2012
2011	2-B	SAKARYA	24	2	09.01.2012	12.01.2012	YILDIZLAR HARİTA	43.067,64	27.616,91		BİTTİ	07.09.2012
2011	2-B	SAKARYA	26	6	04.01.2012	05.01.2012	YILDIZLAR HARİTA	41.451,02	36.076,57		BİTTİ	07.09.2012
2011	2-B	SAKARYA	4	6	25.12.2012	02.01.2012	AKTAŞLAR HARİTA	86.879,76	79.365,50	91,35	DEVAM EDİYOR	
2011	2-B	SAKARYA	5	6	25.12.2011	02.01.2012	AKTAŞLAR HARİTA	78.457,80	69.287,70	88,31	DEVAM EDİYOR	
2011	2-B	SAKARYA	6	5	25.12.2011	02.01.2012	AKTAŞLAR HARİTA	60.522,80	52.746,07	87,15	DEVAM EDİYOR	
2011	2-B	SAKARYA	7	14	25.12.2011	02.01.2012	AKTAŞLAR HARİTA	82.380,38	51.808,32	62,89	DEVAM EDİYOR	
2011	2-B	SAKARYA	8	4	25.12.2011	23.12.2011	AKTAŞLAR HARİTA	77.338,75	66.602,26	86,12	DEVAM EDİYOR	
2011	2-B	SAKARYA	11	12	25.12.2011	02.01.2012	AKTAŞLAR HARİTA	80.531,15	62.798,66	77,98	DEVAM EDİYOR	
2011	2-B	SAKARYA	18	11	25.12.2011	02.01.2012	AKTAŞLAR HARİTA	86.543,91	72.577,20	83,86	DEVAM EDİYOR	
2011	2-B	SAKARYA	19	16	25.12.2011	02.01.2012	AKTAŞLAR HARİTA	85.602,30	62.056,01	72,49	DEVAM EDİYOR	
2011	2-B	SAKARYA	20	25	25.12.2011	02.01.2012	AKTAŞLAR HARİTA	90.906,45	78.625,95	86,49	DEVAM EDİYOR	
2011	2-B	SAKARYA	22	2	25.12.2011	02.01.2012	AKTAŞLAR HARİTA	69.907,80	64.026,00	91,59	DEVAM EDİYOR	
2011	2-B	SAKARYA	25	2	04.01.2012	05.01.2012	AKTAŞLAR HARİTA	52.379,04	44.892,70	85,71	DEVAM EDİYOR	
		<b>Toplam SAKARYA</b>						<b>4.060.115,16</b>	<b>3.987.911,21</b>			
2009	2-B	SAMSUN	1	14	31.08.2009	14.09.2009	BULUT HARİTA	651.363,00	492.436,96		BİTTİ	02.08.2010
2009	2-B	SAMSUN	2	89	05.11.2009	19.11.2009	KAPLAN HARİTA	1.231.097,00	1.091.874,61		BİTTİ	04.11.2010
2011	2-B	SAMSUN	4	6	27.12.2011	30.12.2011	PINAR HARİTA	67.992,30	59.515,71		BİTTİ	25.06.2012
2011	2-B	SAMSUN	5	8	28.12.2011	02.01.2012	KUZEY HARİTA	91.283,50	100.347,10		BİTTİ	14.09.2012
2011	2-B	SAMSUN	8	6	22.12.2011	26.12.2011	YURT MÜHENDİSLİK	51.138,90	50.838,90		BİTTİ	22.06.2012

## Z/B KADASTROSU İHALELERİ ÖZET BİLGİ CETVELİ

İHALE YILI	PROJE ADI	İL ADI	GRUP NO / SÖZLEŞME REFERANS NO	İHALE EDİLEN TOPLAM BİRİM SAYISI	SÖZLEŞME TARİHİ	YER TESLİMİ/İŞE BAŞLAMA TARİHİ	İHALE ÜZERİNDE KALAN FİRMA	SÖZLEŞME BEDELİ	ÖDENEN MİKTAR	NAKDİ GERÇEKLEŞME (%)	İŞİN DURUMU (BİTTİ/DEVAM EDİYOR)	İŞİN BİTİM TARİHİ
2011	2-B	SAMSUN	9	8	22.12.2011	26.12.2011	YURT MÜHENDİSLİK	76.560,90	76.260,90		BİTTİ	22.06.2012
2011	2-B	SAMSUN	10	2	27.12.2011	30.12.2011	PINAR HARİTA	71.263,10	80.533,50		BİTTİ	25.06.2012
2011	2-B	SAMSUN	11	6	29.12.2011	02.01.2012	KARTAL HARİTA	66.334,85	64.359,40		BİTTİ	13.07.2012
2011	2-B	SAMSUN	12	7	29.12.2011	02.01.2012	KARTAL HARİTA	62.179,90	64.249,62		BİTTİ	13.07.2012
2011	2-B	SAMSUN	13	8	29.12.2011	02.01.2012	KARTAL HARİTA	72.806,80	79.851,52		BİTTİ	13.07.2012
2011	2-B	SAMSUN	7	16	25.12.2011	02.01.2012	AKTAŞLAR HARİTA	38.435,80	28.694,70	74,66	DEVAM EDİYOR	
2012	2-B	SAMSUN	14	156	19.09.2012	24.09.2012	MRT HARİTA	485.715,00	273.578,80	56,32	DEVAM EDİYOR	
	2-B	SAMSUN	6	9	28.12.2011	02.01.2012	KUZEY HARİTA	91.432,20	90.766,10		BİTTİ	30.07.2012
		<b>Toplam SAMSUN</b>						<b>3.057.603,25</b>	<b>2.553.307,82</b>			
2011	2-B	SINOP	2	50	27.12.2011	30.12.2011	GÜLDEN HARİTA	147.931,55	146.926,71		BİTTİ	28.08.2012
2011	2-B	SINOP	1	13	25.12.2011	02.01.2012	AKTAŞLAR HARİTA	102.922,40	97.146,24	94,39	DEVAM EDİYOR	
		<b>Toplam SINOP</b>						<b>250.853,95</b>	<b>244.072,95</b>			
2011	2-B	TEKİRDAĞ	1	12	01.02.2012	07.02.2012	PRİZMA MÜHENDİSLİK	98.489,01	90.928,65		BİTTİ	17.08.2012
2011	2-B	TEKİRDAĞ	2	38	27.12.2011	02.01.2012	GEDİZ MÜHENDİSLİK	79.998,31	92.185,08		BİTTİ	21.02.2013
		<b>Toplam TEKİRDAĞ</b>						<b>178.487,32</b>	<b>183.113,73</b>			
2011	2-B	UŞAK	1	19	27.12.2011	02.01.2012	LİDER TEKNİK	55.779,63	48.555,53	87,05	DEVAM EDİYOR	
2011	2-B	UŞAK	2	5	27.12.2011	02.01.2012	LİDER TEKNİK	57.010,81	51.535,17	90,40	DEVAM EDİYOR	
2011	2-B	UŞAK	3	6	27.12.2011	02.01.2012	LİDER TEKNİK	56.799,72	50.188,38	88,36	DEVAM EDİYOR	
2011	2-B	UŞAK	4	16	27.12.2011	02.01.2012	LİDER TEKNİK	61.590,42	53.811,38	87,37	DEVAM EDİYOR	
2011	2-B	UŞAK	5	11	27.12.2011	02.01.2012	LİDER TEKNİK	58.426,97	54.189,00	92,75	DEVAM EDİYOR	

## Z/B KADASTROSU İHALELERİ ÖZET BİLGİ CETVELİ

İHALE YILI	PROJE ADI	İL ADI	GRUP NO / SÖZLEŞME REFERANS NO	İHALE EDİLEN TOPLAM BİRİM SAYISI	SÖZLEŞME TARİHİ	YER TESLİMİ/İŞE BAŞLAMA TARİHİ	İHALE ÜZERİNDE KALAN FİRMA	SÖZLEŞME BEDELİ	ÖDENEN MİKTAR	NAKDİ GERÇEKLEŞME (%)	İŞİN DURUMU (BİTTİ/DEVAM EDİYOR)	İŞİN BİTİM TARİHİ
2011	2-B	UŞAK	6	7	27.12.2011	02.01.2012	LİDER TEKNİK	59.426,86	52.017,79	87,53	DEVAM EDİYOR	
		Toplam UŞAK						349.034,41	310.297,25			
2011	2-B	ZONGULDAK	1	22	28.12.2011	30.12.2011	SÜMER PLANLAMA	56.850,25	68.220,21		BİTTİ	25.07.2012
2011	2-B	ZONGULDAK	2	16	28.12.2011	30.12.2011	SÜMER PLANLAMA	109.749,50	102.430,32		BİTTİ	17.09.2012
		Toplam ZONGULDAK						166.599,75	170.650,53			
		Genel Toplam						39.815.446,45	33.156.010,99			

**TESCİL DIŐI ALANLARIN KADASTROSU İHALELERİ ÖZET BİLGİ CETVELİ**

İHALE YILI	PROJE ADI	İL ADI	GRUP NO / SÖZLEŐME REFERANS NO	İHALE EDİLEN TOPLAM BİRİM SAYISI	SÖZLEŐME TARİHİ	YER TESLİMİ/İŐE BAŐLAMA TARİHİ	İHALE ÜZERİNDE KALAN FİRMA	SÖZLEŐME BEDELİ	ÖDENEN MİKTAR	NAKDİ GERÇEKLEŐME (%)	İŐİN DURUMU (BİTTİ/DEVAM EDİYOR)	İŐİN BİTİM TARİHİ
2012	TESCİL DIŐI	ADANA	1	67	21.09.2012	05.10.2012	Kutubey Harita	128.210,50	0,00	0,00	DEVAM EDİYOR	
		<b>Toplam ADANA</b>						<b>128.210,50</b>	<b>0,00</b>			
2012	TESCİL DIŐI	BALIKESİR	1	43	21.09.2012	25.09.2012	SÜMER PLANLAMA	249.730,95	94.468,20	37,83	DEVAM EDİYOR	
2012	TESCİL DIŐI	BALIKESİR	2	35	19.09.2012	21.09.2012	SİMGE MÜHENDİSLİK	92.232,00	0,00	0,00	DEVAM EDİYOR	
2012	TESCİL DIŐI	BALIKESİR	3	38	21.09.2012	25.09.2012	SÜMER PLANLAMA	219.300,95	45.876,30	20,92	DEVAM EDİYOR	
		<b>Toplam BALIKESİR</b>						<b>561.263,90</b>	<b>140.344,50</b>			
2012	TESCİL DIŐI	BURSA	1	100	21.09.2012	02.10.2012	NIZAM-BİLGE	318.779,85	70.970,67	22,26	DEVAM EDİYOR	
		<b>Toplam BURSA</b>						<b>318.779,85</b>	<b>70.970,67</b>			
2012	TESCİL DIŐI	İZMİR	1	26	17.09.2012	21.09.2012	EVİN HARİTA	187.298,00	0,00	0,00	DEVAM EDİYOR	
		<b>Toplam İZMİR</b>						<b>187.298,00</b>	<b>0,00</b>			
2012	TESCİL DIŐI	MERSİN	1	106	21.09.2012	26.09.2012	KUZEY MÜHENDİSLİK	293.068,00	172.397,61	58,83	DEVAM EDİYOR	
2012	TESCİL DIŐI	MERSİN	2	53	21.09.2012	26.09.2012	BİLGE KENT MÜHENDİSLİK	180.488,10	68.601,96	38,01	DEVAM EDİYOR	
2012	TESCİL DIŐI	MERSİN	3	28	21.09.2012	26.09.2012	BİLGE KENT MÜHENDİSLİK	193.360,00	0,00	0,00	DEVAM EDİYOR	
		<b>Toplam MERSİN</b>						<b>666.916,10</b>	<b>240.999,57</b>			
		<b>Genel Toplam</b>						<b>1.862.468,35</b>	<b>452.314,74</b>			

**KKTC KADASTRO YENILEME PROJESİ  
İHALELERİ ÖZET BİLGİ CETVELİ**

İHALE YILI	PROJE ADI	İL ADI	GRUP NO / SÖZLEŞME REFERANS NO	İHALE EDİLEN TOPLAM BİRİM SAYISI	SÖZLEŞME TARİHİ	YER TESLİMİ/İŞE BAŞLAMA TARİHİ	İHALE ÜZERİNDE KALAN FİRMA	SÖZLEŞME BEDELİ	ÖDENEN MİKTAR	NAKDİ GERÇEKLEŞME (%)	İŞİN DURUMU (BİTTİ/DEVAM EDİYOR)	İŞİN BİTİM TARİHİ
2012	KIBRIS	KKTC	2	16	06.02.2013	14.02.2013	Sebat Harita	1.587.732,50	0,00	0,00	DEVAM EDİYOR	
2012	KIBRIS	KKTC	3	23	06.02.2013	14.02.2013	Sebat Harita	1.550.857,60	0,00	0,00	DEVAM EDİYOR	
2012	KIBRIS	KKTC	4	22	06.02.2013	14.02.2013	Sebat Harita	1.417.579,00	0,00	0,00	DEVAM EDİYOR	
		Toplam KKTC						4.556.169,10	0,00			
		Genel Toplam						4.556.169,10	0,00			



T.C.  
ÇEVRE VE ŞEHİRCİLİK  
BAKANLIĞI

**İLLER BANKASI A.Ş. GENEL MÜDÜRLÜĞÜ  
ÇALIŞMALARI**

(1 Sayfa)

MART/2013

İller Bankası A.Ş. Genel Bütçe kapsamındaki kamu idareleri arasında olmayıp ortakları İl Özel İdareleri ve Belediyeler olan tüzel kişiliğe sahip, 5411 sayılı Bankacılık Kanunu çerçevesinde faaliyet gösteren, Anonim Şirket Statüsünde bir Kalkınma ve Yatırım Bankasıdır. İller Bankası A.Ş. Belediyelerin talepleri ve Bankaya verdikleri yetkiler doğrultusunda kentsel alt ve üst yapı ihtiyaçları için belediyelere projeler geliştirmekte, bu projelerin yapımı için finansman sağlamaktadır.

Bankamız tarafından 2002-2012 yılları arasında 8.807 adet proje hazırlanmıştır.

Bankamızca 2013 yatırım programı kapsamında harita sektöründe 11, yerleşme-şehircilik sektöründe 22, içmesuyu sektöründe 22, kanalizasyon sektöründe 45, belediye hizmetleri sektöründe (katı atık) 5 adet olmak üzere toplam 105 adet proje üzerinde çalışmalarımız devam etmektedir.

01 Mart 2007 tarih 2007/6 sayılı ve 22 Haziran 2007 tarih 2007/36 sayılı Yüksek Planlama Kurulu kararları ile "Belediyelerin Altyapısının Desteklenmesi (BELDES) Projesi" kapsamında nüfusu 10.000' in altında bulunan, şebekeli içmesuyu olmayan veya yetersiz olan belediyelerin içmesuyu tesisleri İller Bankasıncı projelendirilmekte ve inşaatı yapılmaktadır.

Bu çerçevede bir adet içmesuyu tesisinin etüt çalışması, bir tesisin proje yapımı, 15 adet tesisin de inşaat yapım çalışmaları devam etmektedir.

Diğer taraftan 10 Mayıs 2011 tarih ve 2011/11 1 Haziran 2012 tarih ve 2012/7 sayılı Yüksek Planlama Kurulu kararları gereğince 'Su ve Kanalizasyon Altyapı Projesi' (SUKAP) kapsamında nüfusu 25.000'in altında bulunan belediyelerin içmesuyu, kanalizasyon, yağmur suyu ve şebeke arıtma tesislerinin inşaatı SUKAP ödeneğinden %50 oranında hibe, İller Bankası tarafından %50 oranında kredi sağlanarak yapılmaktadır. Nüfusu 25.000'den fazla olan belediyelerin ise 5393 sayılı Belediye Kanunundaki borç stoku limitine uyma şartı aranmaksızın başvurması halinde Bankamız koşullarında kredi temin edilmektedir. Ayrıca projesi hazır olmayan belediyelerin projeleri İller Bankası tarafından öncelikle projelendirilmektedir.

Bu kapsamda 119 adet içmesuyu, 217 adet atıksu olmak üzere toplam 336 adet tesisin inşaatı devam etmektedir.

Ayrıca 6107 sayılı İller Bankası Kanununun 13 üncü Maddesi gereğince Banka safi kârının yüzde elli biri; il özel idareleri tarafından yerine getirilen, köylerin teknik ve sosyal altyapı hizmetlerinin finansmanı; nüfusu 200.000'in altında olan belediyelerin harita, imar planı, içme suyu, atık su, katı atık, kent bilgi sistemi ve benzeri kentsel altyapı projelerinin finansmanı ile nüfusu 25.000'in altında olan belediyelerin anılan projelerinin ayrıca yapımının finansmanında hibe olarak kullanılmaktadır.

Bu çerçevede halen harita sektöründe 120, yerleşme-şehircilik sektöründe 33, içmesuyu sektöründe 30 ve kanalizasyon sektöründe 35 adet olmak üzere toplam 218 adet proje üzerinde çalışmalarımız devam etmektedir.