

TASNİF DIŐI

T.C.  
MİLLÎ SAVUNMA BAKANLIĐI  
ANKARA

7/48815

MAİY : 88839574-2014/7342/Kan.ve Kar.D. 2407  
Kan.Tetkik ve İŐl.Ő.

20 Ekim 2014

KONU : Yazılı Soru Önergesi.

TÜRKİYE BÜYÜK MİLLET MECLİSİ BAŐKANLIĐINA

İLGİ: TBMM BŐk.lıĐının 07 AĐustos 2014 tarihli, Sayı: 43452547-120.00-190346 sayılı ve "Soru Önergesi" konulu yazısı.

İlgi ile, Ankara Milletvekili Özcan YENİŐERİ tarafından TBMM BaşkanlıĐına verilen ve Millî Savunma Bakanı tarafından cevap verilmesi talep edilen, 7/48815 sayılı yazılı soru önergesinin cevabı EK-A'da sunulmuŐtur.

Arz ederim.

İsmet YILMAZ  
Millî Savunma Bakanı

EKİ \_\_\_\_\_  
EK-A (Yazılı Soru Önergesinin  
Cevabı)

TASNİF DIŐI

BaĐlantı Noktası: Av.Ünzile KUTSAL AYAZ (Tel.Nu.:402 61 00-37 91)

TASNİF DIŐI

EK-A


MAİY : 88839574-2014/7342/Kan.ve Kar.D.  
Kan.Tetkik ve İŐl.Ő.

20 Ekim 2014

ANKARA MİLLETVEKİLİ ÖZCAN YENİŐERİ TARAFINDAN VERİLEN  
7/48815 SAYILI YAZILI SORU ÖNERGESİNİN CEVABI

1. 2002-2014 yılları arasında Türkiye'nin savunma harcamalarına ilişkin bilgiler LAHİKA-1'de, 2002-2013 yılları arasında kiŐi başına savunma harcaması, ihracat rakamları ile 2012-2013 yılları arasındaki ithalat tutarı LAHİKA-2'de sunulmuŐtur.
2. Yıllara göre muvazzaf asker sayısı 2012 yılında 201.560, 2013 yılında 208.401, 2014 yılında 211.636'dır.

Bilgilerinize sunarım.

  
İsmet YILMAZ  
Millî Savunma Bakanı

LAHİKALAR :

- LAHİKA-1 (2002-2014 Yılları Arasında Türkiye'nin Savunma Harcamalarına İliŐkin Bilgiler)  
LAHİKA-2 (2002-2013 Yılları Arasında KiŐi Başına Savunma Harcaması, İhracat Rakamları İle  
2012-2013 Yılları Arasındaki İthalat Tutarı)

TASNİF DIŐI

**2002-2014 YILLARI ARASINDA TÜRKİYE'NİN SAVUNMA HARCAMALARINA İLİŐKİN BİLGİLER**

YILLAR	GSYH/SAVUNMA HARCAMASI (%)	SAVUNMA HARCAMASI (TL)
2002	3,45	12.107.716.000
2003	2,98	13.533.870.000
2004	2,39	13.385.686.000
2005	2,13	13.840.000.000
2006	2,18	16.514.000.000
2007	1,83	15.392.000.000
2008	1,97	18.755.000.000
2009	2,06	19.603.000.000
2010	1,93	21.241.000.000
2011	1,76	22.807.000.000
2012	1,76	24.956.000.000
2013	1,75	27.305.000.000
2014	1,71	29.475.000.000

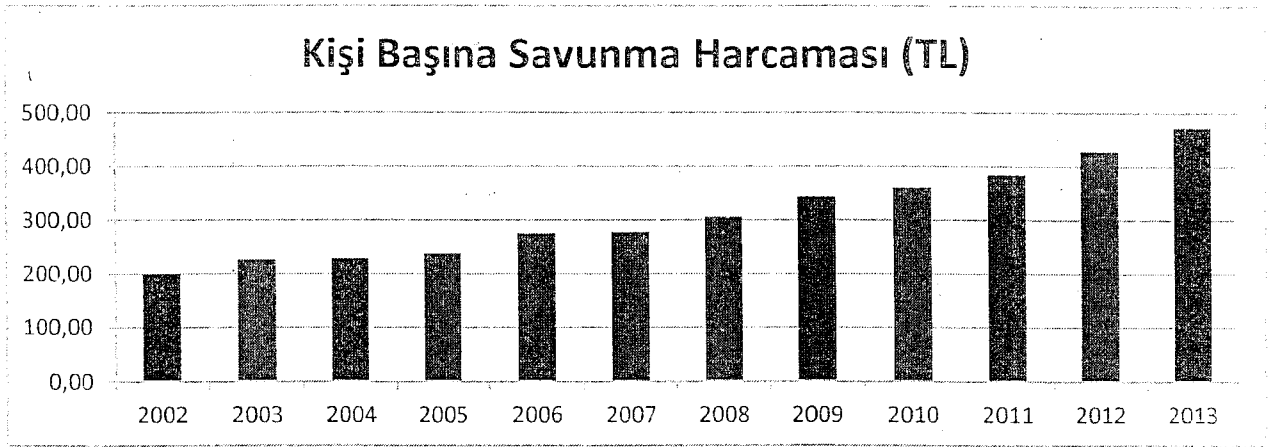
NOT: NATO standartları kapsamında Savunma Harcamasının içinde; Millî Savunma Bakanlığı Bütçesi, Hazine Müsteşarlığı DıŐ Kredi / Ticari Kredi Ödemeleri, Savunma Sanayi Destekleme Fonu Harcamaları, Türk Silahlı Kuvvetleri (TSK) Güçlendirme Vakfı'nın modernizasyon projelerine aktardığı fon ve Sosyal Güvenlik Kurumu tarafından TSK'dan emekli olan personele ödenen emekli maaŐları yer almaktadır.

MAİY : 88839574-2014/7342/Kan.ve Kar.D.  
Kan.Tetkik ve İŐl.Ő.

Ekim 2014

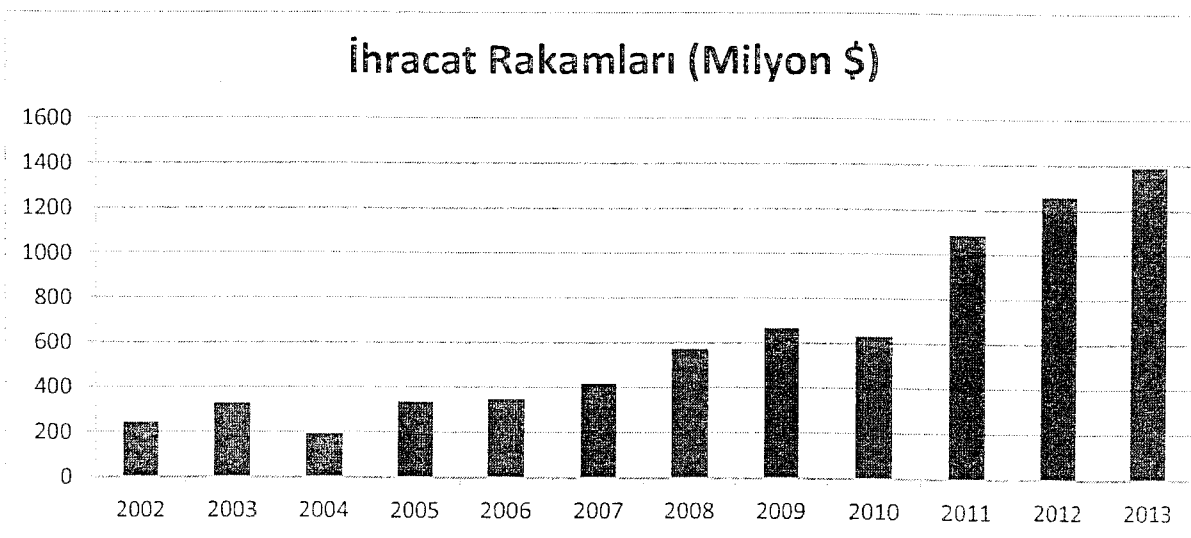
. 2002-2013 yılları arasında kiŐi baŐına savunma harcaması:

Yıllar	2002	2003	2004	2005	2006	2007	2008	2009	2010	2011	2012	2013
KiŐi BaŐına Savunma Harcaması (TL)	201.18	227.51	229.60	239.40	276.49	278.58	307.81	344.99	361.81	385.14	430.06	473.97



2002-2013 yıllarına ilişkin ihracat rakamları

Yıllar	2002	2003	2004	2005	2006	2007	2008	2009	2010	2011	2012	2013
İhracat Rakamları (Milyon \$)	247	331	196	337	351	420	576	669	634	1.089	1.262	1.391



MAİY : 88839574-2014/7342/Kan.ve Kar.D.  
Kan.Tetik ve İŐl.Ő.

Ekim 2014

Türkiye'nin savunma sanayinin ithalat tutarı

Yıllar	2012	2013
İthalat Tutarı	1.407	1.327

